

SPRAWOZDANIE

Z DZIAŁALNOŚCI
POWIATOWEGO URZĘDU PRACY
W **KOSZALINIE**
za rok 2023



Centrum Aktywizacji Zawodowej

SPIS TREŚCI

I. BEZROBOCIE W POLSCE I REGIONIE ZACHODNIOPOMORSKIM

LICZBA BEZROBOTNYCH

STOPA BEZROBOCIA.

- 1. STAN I STRUKTURA BEZROBOCIA W POWIATACH KOSZALIŃSKICH**
- 2. STOPA BEZROBOCIA W MIEŚCIE KOSZALIN I POWIECIE KOSZALIŃSKIM.**
- 3. BEZROBOTNI W GMINACH POWIATU KOSZALIŃSKIEGO.**
- 4. RUCH BEZROBOTNYCH.**
- 5. KATEGORIE BEZROBOTNYCH.**
- 6. STRUKTURA BEZROBOCIA.**

II. REHABILITACJA ZAWODOWA OSÓB NIEPEŁNOSPRAWNYCH.

- 1. BEZROBOTNI NIEPEŁNOSPRAWNI.**
- 2. STRUKTURA BEZROBOTNYCH I NIEPEŁNOSPRAWNYCH.**
- 3. PODJĘCIA PRACY.**
- 4. AKTYWIZACJA ZAWODOWA OSÓB NIEPEŁNOSPRAWNYCH.**

III. WYDATKI W LATACH 2021 - 2023.

- 1. WYDATKI OGÓŁEM.**
- 2. WYDATKI BUDŻETOWE REALIZOWANE ZE ŚRODKÓW SAMORZĄDU TERYTORIALNEGO.**
- 3. WYDATKI .Z FUNDUSZU PRACY I EUROPEJSKIEGO FUNDUSZU SPOŁECZNEGO.**

IV. WOLNE MIEJSCA PRACY I MIEJSCA AKTYWIZACJI ZAWODOWEJ.

- 1. OFERTY PRACY.**
- 2. PODJĘCIA PRACY.**
- 3. ZWOLNIENIA Z PRZYCZYN DOTYCZĄCYCH ZAKŁADU PRACY.**
- 4. BAROMETR ZAWODÓW.**
- 5. POŚREDNICTWO PRACY.**
- 6. PORADNICTWO ZAWODOWE I INFORMACJA ZAWODOWA.**
- 7. KOMUNIKACJA URZĘDU Z PRACODAWCAMI.**
- 8. PROMOCJA DZIAŁAŃ PUP.**
- 9. ZATRUDNIENIE CUDZOZIEMCÓW.**
- 10. SZKOLENIA OSÓB BEZROBOTNYCH I POSZUKUJĄCYCH PRACY.**
- 11. KRAJOWY FUNDUSZ SZKOLENIOWY.**

V. AKTYWNE FORMY PRZECIWDZIAŁANIA BEZROBOCIU.

VI. PROGRAMY REALIZOWANE Z FUNDUSZY UNII EUROPEJSKIEJ I Z REZERWY MRPIPS.

- 1. PROGRAMY FINANSOWANE Z REZERWY MRPIPS.**
- 2. PROJEKTY FINANSOWANE ZE ŚRODKÓW UE.**

VII. EWIDENCJA I ŚWIADCZENIA.

I BEZROBOCIE W POLSCE I W REGIONIE ZACHODNIOPOMORSKIM¹.

1. Liczba bezrobotnych

Liczba zarejestrowanych bezrobotnych zmniejsza się sukcesywnie z roku na rok w całym kraju.

Wpływ na to mają dobre wskaźniki makroekonomiczne i gospodarcze.

Tabela: Liczba bezrobotnych w latach 2020 – 2023

	POLSKA tys.	woj. zachodniopomorskie	Miasto Koszalin	Powiat koszaliński
XII 2020	1.046,8	52 018	3 151	2 938
XII 2021	812,3	43 446	2 791	2 636
XII 2022	813,2	40 144	2 510	2 492
XII 2023	788,2	39 709	2 071	2 205

2. Stopa bezrobocia

Stopa bezrobocia rejestrowanego odnotowana w **Polsce** na koniec XII 2023 r. wyniosła 5,1% i w porównaniu do końca 2022 r. zmniejszyła się o 0,1 punktu procentowego.

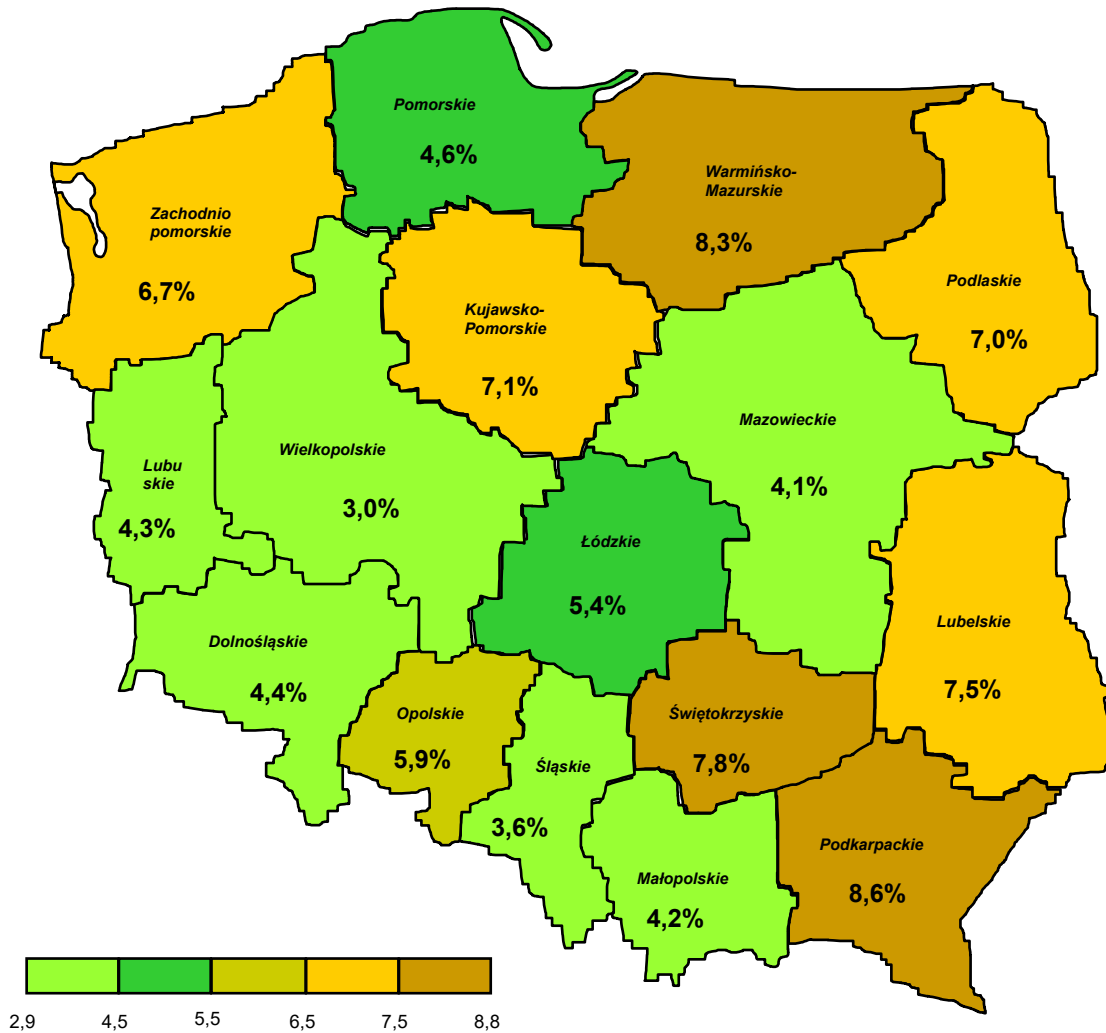
Tabela: Stopy bezrobocia rejestrowanego w latach 2020 - 2023

	POLSKA	WOJ. ZACH-POM.	Miasto Koszalin	Powiat koszaliński
XII 2020	6,2%	8,3%	6,1%	14,1%
XII 2021	5,4%	7,1%	5,5%	13,0%
XII 2022	5,2%	6,7%	4,9%	13,1%
XII 2023	5,1%	6,7%	4,2%	10,9%

1

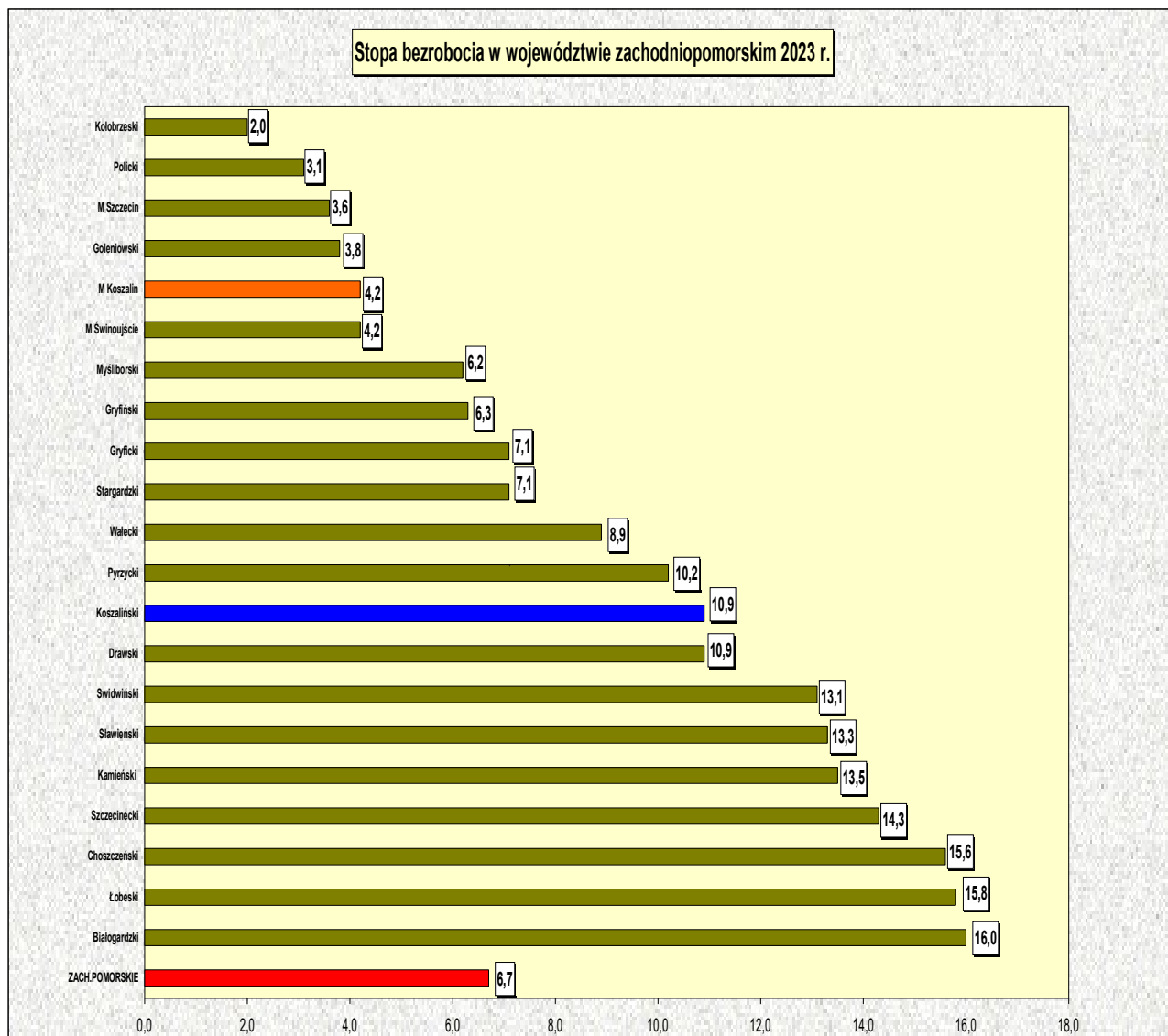
Przez "Stopę bezrobocia" należy rozumieć procentowy udział liczby bezrobotnych w liczbie ludności aktywnej zawodowo.

Wykres: Stopa bezrobocia wg województw na koniec 2023 r. /dane wstępne/



Stopa bezrobocia w województwie zachodniopomorskim na koniec 2023 r. wyniosła **6,7%** i pozostała na tym samym poziomie co w końcu 2022 r.

Wykres. Stopa bezrobocia w województwie zachodniopomorskim wg powiatów.



W zachodniopomorskim najniższą stopę bezrobocia odnotowano w powiatach:

Powiat kołobrzeski (2,0%), Powiat policki (3,1%) i Miasto Szczecin (3,6%).

Najwyższą stopę bezrobocia odnotowano w powiatach: białogardzkim (16,0%), łobeskim (15,8%) i choszczeńskim (15,6%). i

3. STAN I STRUKTURA BEZROBOCIA W POWIATACH KOSZALIŃSKICH.

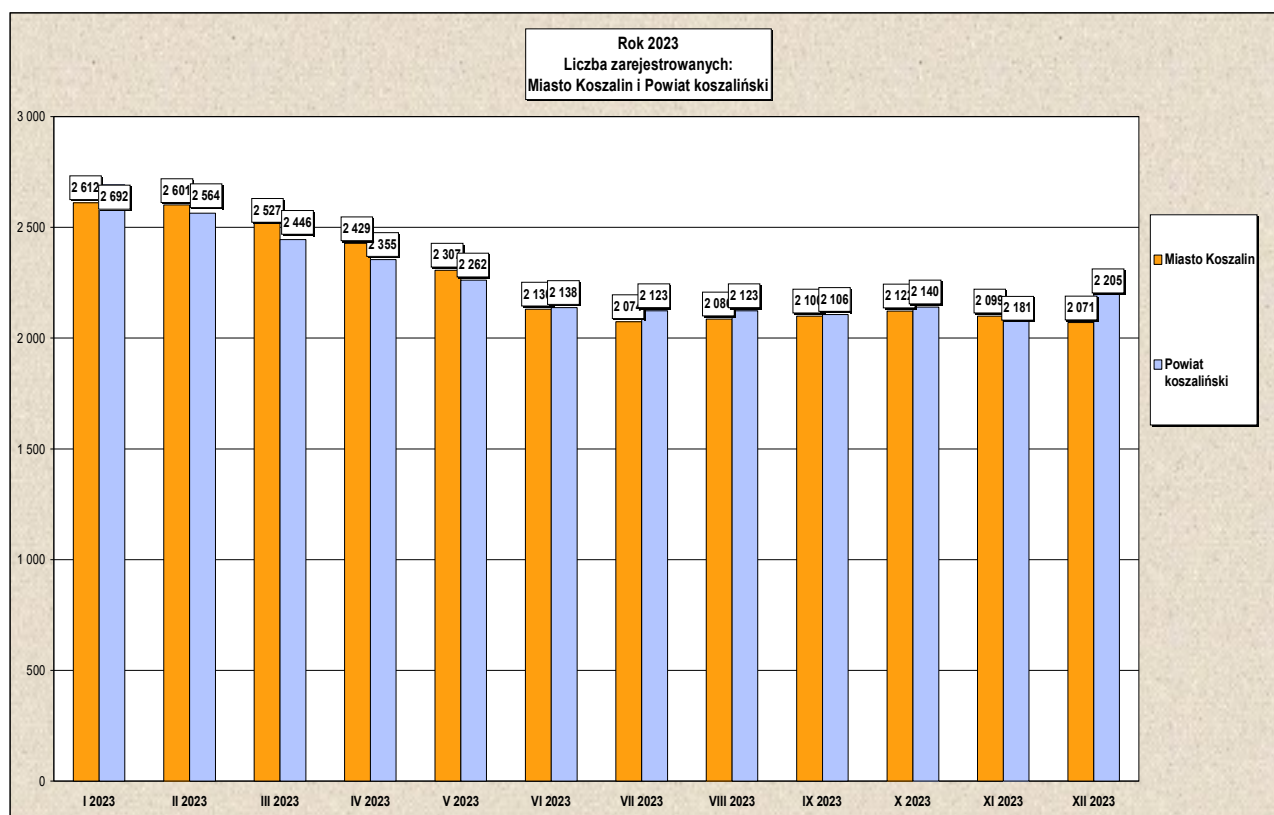
Tabela: Liczba bezrobotnych w latach 2020 – 2023:

	Miasto Koszalin		Powiat koszaliński	
	Ogółem	W tym: kobiety	Ogółem	W tym: kobiety
XII 2020	3 151	1 594	2 938	1 695
XII 2021	2 791	1 387	2 636	1 565
XII 2022	2 510	1 284	2 492	1 495
XII 2023	2 071	1 020	2 205	1 253

Liczba bezrobotnych zarejestrowanych w PUP Koszalin na koniec 2023 r. wyniosła **4 276 osób**. Oznacza to

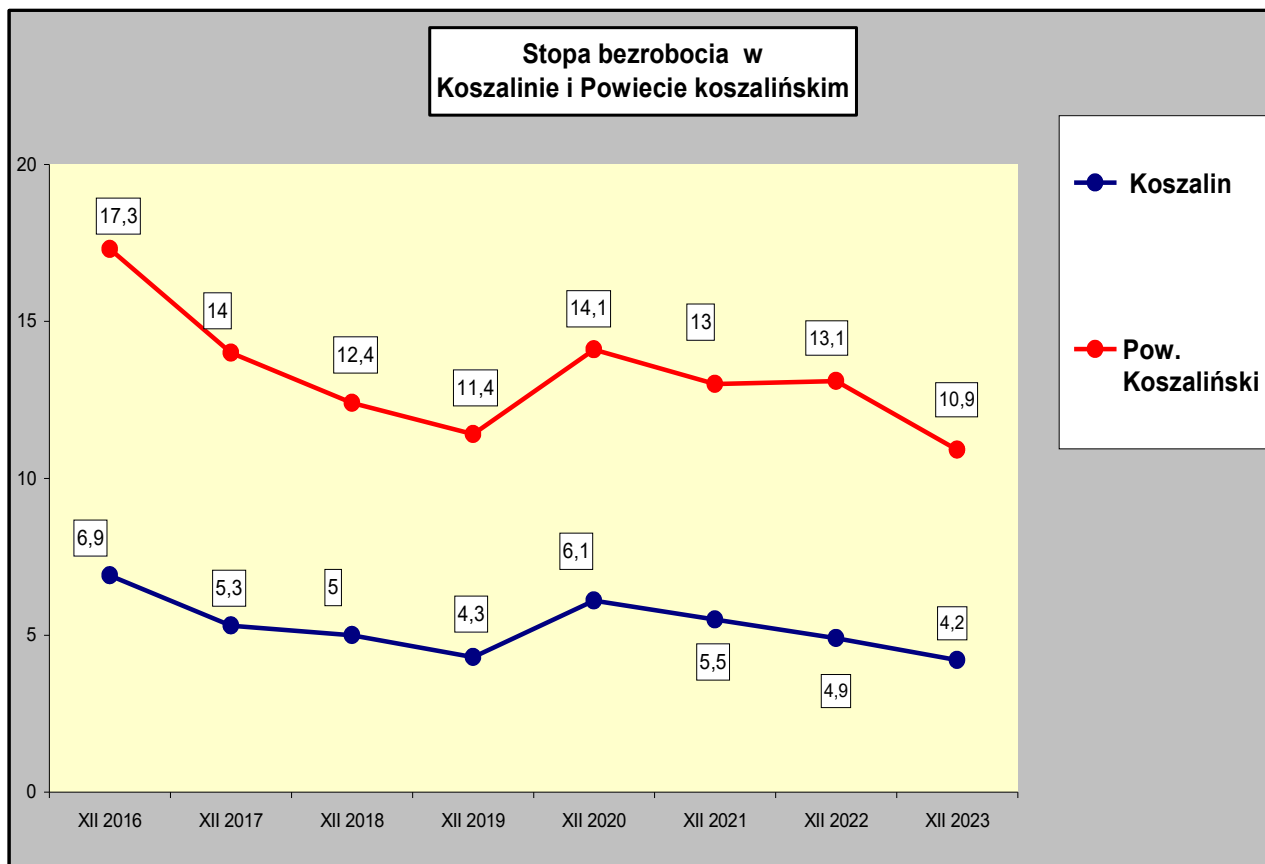
spadek w odniesieniu do końca 2022 r. o 726 osób tj. o 14,5 %, z tego:

- ▣ w mieście Koszalinie spadek o 439 osób tj. 17,5%
- ▣ w powiecie koszalińskim spadek o 287 osób tj. 11,5%.



4. STOPA BEZROBOCIA W MIEŚCIE KOSZALIN I POWIECIE KOSZALIŃSKIM

W porównaniu do grudnia 2022 r. stopa bezrobocia spadła w mieście Koszalinie o 0,7%, natomiast w powiecie koszalińskim spadła o 2,2%.



5. BEZROBOTNI W GMINACH POWIATU KOSZALIŃSKIEGO

A/ Liczba zarejestrowanych bezrobotnych.

Bezrobotni mieszkańcy wsi stanowią 77,3% ogółu bezrobotnych mieszkańców powiatu koszalińskiego (1.704 osoby). Odsetek ten w roku 2023 zmniejszył się o 2,3%.

Największy odsetek zarejestrowanych kobiet występuje w mieście i gminie Bobolice (60,1% ogółu zarejestrowanych), natomiast najmniejszy udział kobiet wśród zarejestrowanych występuje w mieście i gminie Mielno (51,1 % ogółu zarejestrowanych).

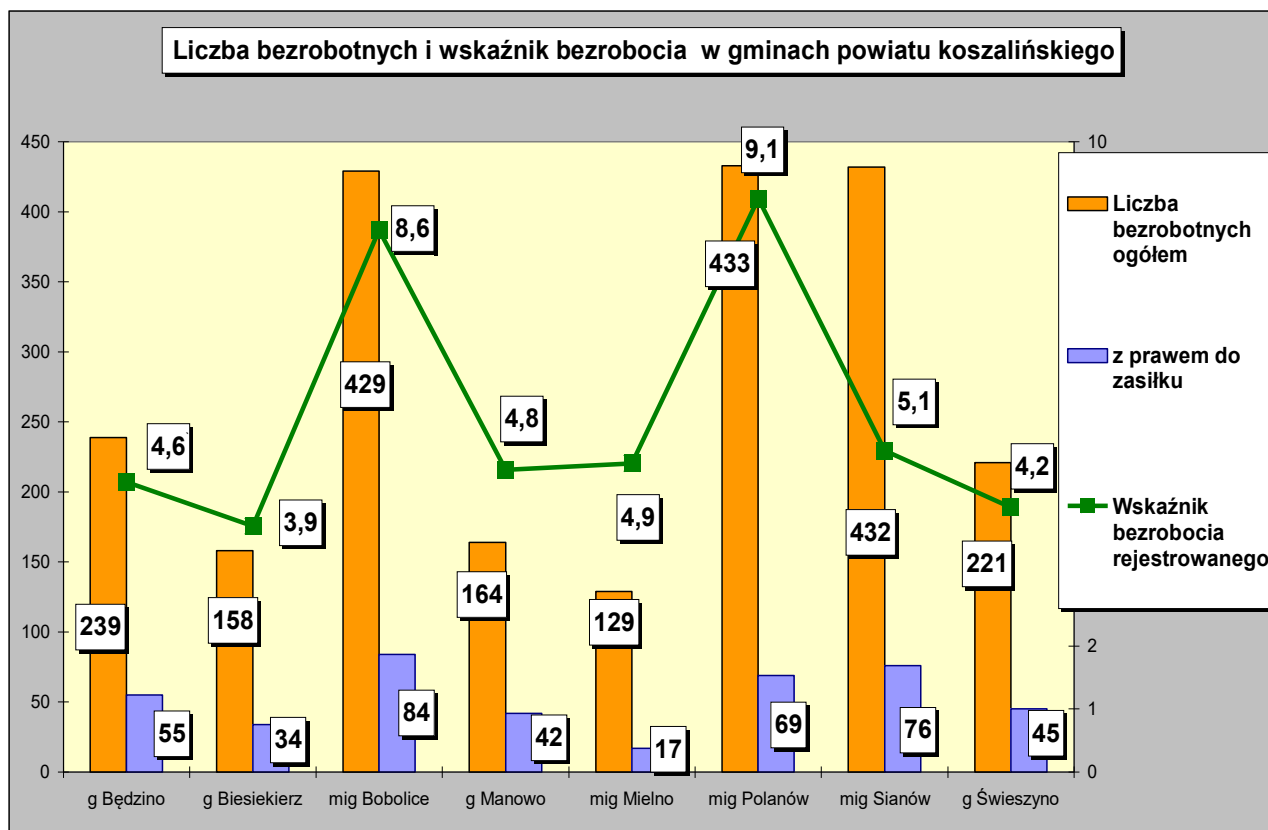
	Bezrobotni zarejestrowani	Bezrobotni zamieszkali na wsi	% osób z zamieszkałych na wsi w ogólnej liczbie bezrobotnych w gminach	% Wskaźnik bezrobocia
MIASTO / GMINA	2 205	1 704	77,3	5,7
G. Będzino	239	239	100	4,6
G. Biesiekierz	158	158	100	3,9
MG. Bobolice	429	283	66,0	8,6
G. Manowo	164	164	100	4,8
MG. Mielno	129	69	53,5	4,9
MG. Polanów	433	326	75,3	9,1
MG. Sianów	432	244	56,5	5,1
G. Świeszyno	221	221	100	4,2

B/ Bezrobotni z prawem do zasiłku i wskaźnik bezrobocia²

Wśród gmin powiatu koszalińskiego największy odsetek osób z prawem do zasiłku odnotowuje się w gminie Manowo (25,6% ogółu zarejestrowanych), a najmniejszy w mieście i gminie Mielno (13,2% ogółu zarejestrowanych).

	Bezrobotni z prawem do zasiłku	% osób z prawem do zasiłku w ogólnej liczbie bezrobotnych w gminach
G. BĘDZINO	55	23,0
G. BIESIEKIERZ	34	21,5
MG. BOBOLICE	84	19,6
G. MANOWO	42	25,6
MG. MIELNO	17	13,2
MG. POLANÓW	69	15,9
MG. SIANÓW	76	17,6
G. ŚWIESZYNO	45	20,4

² Przez „Wskaźnik bezrobocia” należy rozumieć wyrażony w procentach stosunek liczby zarejestrowanych bezrobotnych do liczby ludności w wieku produkcyjnym.

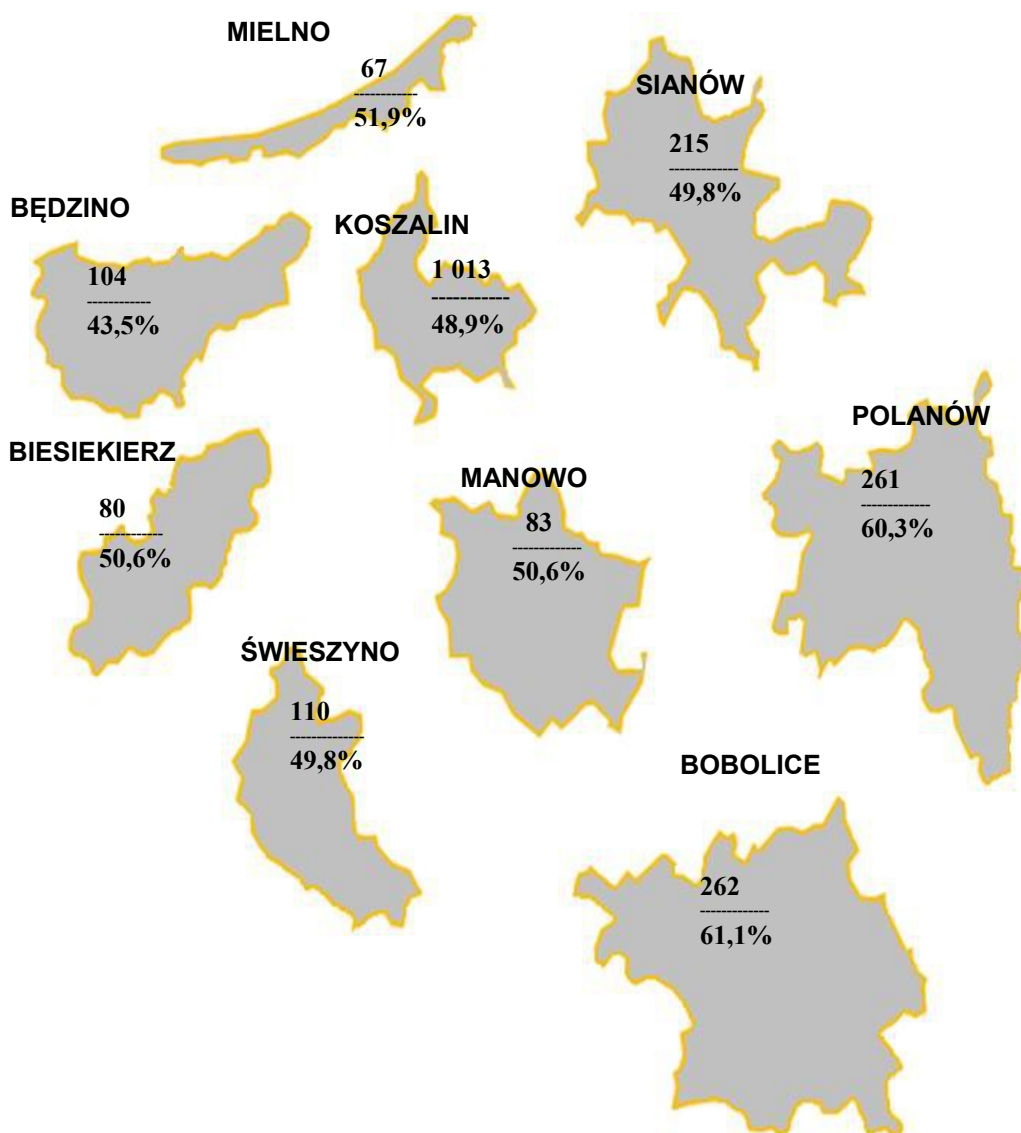


C/ Długotrwale bezrobotni w gminach

W roku 2023 wśród zarejestrowanych bezrobotnych znacząco spadł odsetek osób długotrwale bezrobotnych. Największy spadek odnotowano w mig sianów o 17,7 punktów procentowych.

	% długotrwale bezrobotnych w ogólnej liczbie zarejestrowanych		
	2022	2023	Spadek/wzrost
G. BĘDZINO	59,4	43,5	↓ 15,9
G. BIESIEKIERZ	66,7	50,6	↓ 16,1
MG. BOBOLICE	58,2	61,1	↑ 2,9
G. MANOWO	65,4	50,6	↓ 14,8
MG. MIELNO	63,5	51,9	↓ 11,6
MG. POLANÓW	65,3	60,3	↓ 15,0
MG. SIANÓW	67,5	49,8	↓ 17,7
G. ŚWIESZYNO	65,3	49,8	↓ 15,5

Liczba długotrwale bezrobotnych – stan na 31.12.2023 r.



Objaśnienie:

165 - liczba długotrwale bezrobotnych w gminie
59,4 - % do ogółu zarejestrowanych bezrobotnych w gminie

6. RUCH BEZROBOTNYCH.

- **NAPŁYWY I ODPIŁY W POWIATACH.**

W ROKU 2023

- **zarejestrowało się w PUP (napływ)** - 6 440 bezrobotnych,
- **wyłączono z ewidencji PUP (odpływ)** - 7 166 bezrobotnych,
-

ROK	KOSZALIN			POWIAT KOSZALIŃSKI		
	NAPŁYW	ODPIŁYW	SALDO	NAPŁYW	ODPIŁYW	SALDO
2020	3 914	2 965	↑ +949	3 274	2 673	↑ +601
2021	3 014	3 374	↓ -360	2 712	3 014	↓ -302
2022	3 288	3 569	↓ -281	2 626	2 770	↓ -144
2023	3 587	4 026	↓ -439	2 853	3 140	↓ -287

Tabela: Przyczyny wyrejestrowań bezrobotnych z ewidencji w 2023 r.

Wyszczególnienie	Ogółem PUP	w tym:	
		Miasto Koszalin	Powiat Koszaliński
Wyłączeni z ewidencji w roku 2023	7 166	4 026	3 140
z tytułu:			
podjęcia pracy	3 773	2 104	1 669
rozpoczęcia szkolenia	97	49	48
rozpoczęcia stażu	207	123	84
rozpoczęcia przygotowania zawodowego dorosłych	2	0	2
rozpoczęcia prac społecznie użytecznych ³	161	19	142
odmowy bez uzasadnionej przyczyny przyjęcia propozycji odpowiedniego zatrudnienia lub innej formy pomocy	88	54	34
nie potwierdzenia gotowości do pracy ⁴	1 881	1 154	727
dobrowolnej rezygnacji ze statusu bezrobotnego	320	172	148
podjęcia nauki	10	7	3
osiągnięcia wieku emerytalnego	191	104	87
nabycia praw emerytalnych lub rentowych	52	35	17
nabycia uprawnień do świadczenia przedemerytalnego	28	16	12
innych	357	190	167

³ Zgodnie z art. 2 ust. 1 pkt 23a ustawy z dnia 20 kwietnia 2004 r. o promocji zatrudnienia i instytucjach rynku pracy są to prace wykonywane przez bezrobotnych bez prawa do zasiłku, na skutek skierowania przez starostę, organizowane przez gminę w jednostkach organizacyjnych pomocy społecznej, organizacjach lub instytucjach statutowo zajmujących się pomocą charytatywną działających na rzecz społeczności lokalnych.

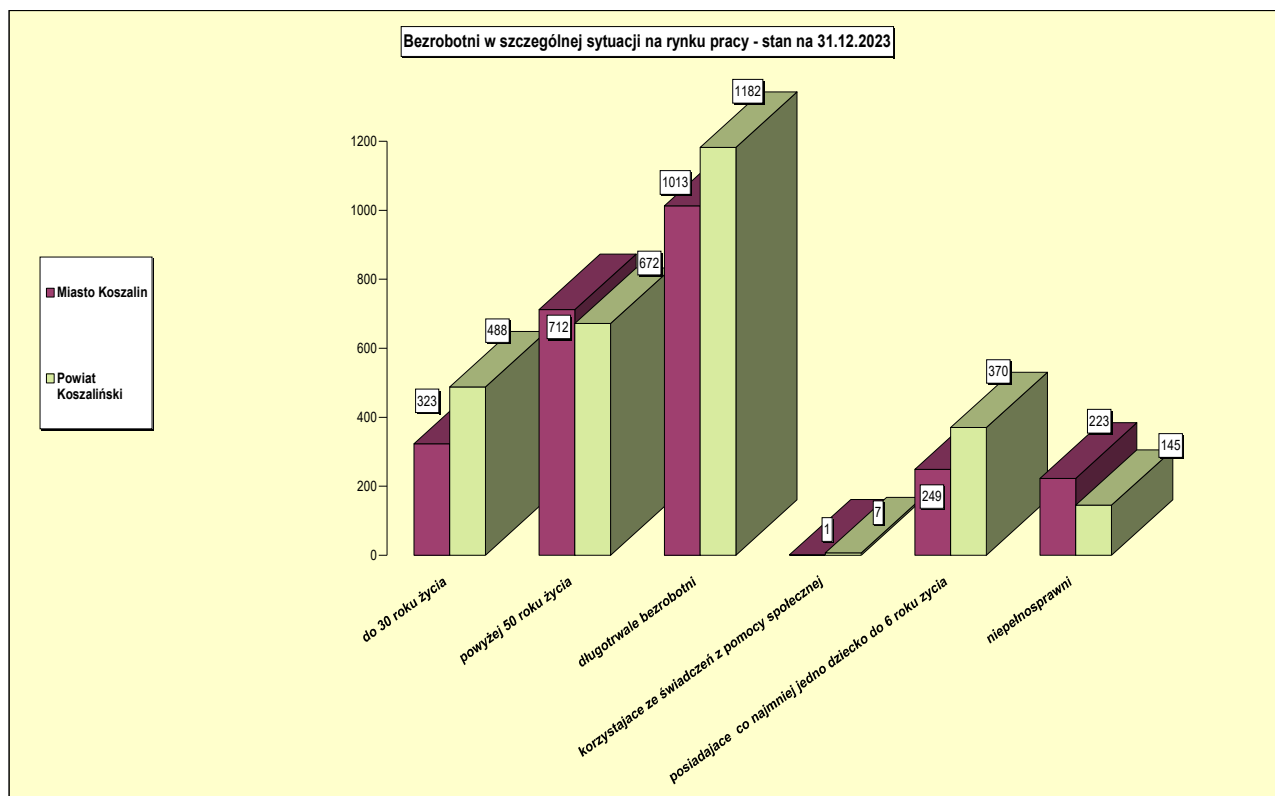
⁴ Są to osoby, które: nie stawily się w wyznaczonym terminie w powiatowym urzędzie pracy i nie powiadomiły o uzasadnionej przyczynie tego niestawiennictwa; zmieniły miejsce zamieszkania i właściwość urzędu pracy nie powiadamiając o powyższym właściwego urzędu pracy; wyjechały za granicę na okres ponad 10 dni; przez okres ponad 10 dni pozostają w sytuacji powodującej brak gotowości do podjęcia zatrudnienia; osoby powołane do nadterminowej zasadniczej służby wojskowej, służby wojskowej pełnionej w charakterze kandydata na żołnierza zawodowego, ćwiczeń wojskowych, okresowej służby wojskowej.

7. KATEGORIE BEZROBOTNYCH:

A/ BEZROBOTNI BĘDĄCY W SZCZEGÓLNEJ SYTUACJI NA RYNKU PRACY⁵.

	PUP Koszalin		w tym:		
	Ogółem	Miasto Koszalin	% w ogólnej liczbie zarejestrowanych w mieście Koszalinie	Powiat koszaliński	% w ogólnej liczbie zarejestrowanych w powiecie koszalińskim
Długotrwale bezrobotni	2 195	1 013	48,9	1 182	53,6
Osoby do 30 roku życia	811	323	15,6	488	22,1
<i>W tym:</i>					
<i>do 25 roku życia</i>	414	172	8,3	242	11,0
<i>powyżej 50 roku życia</i>	1 384	712	34,4	672	30,5
Posiadające co najmniej jedno dziecko do 6 r.ż.	619	249	12,0	370	16,8
Osoby korzystające ze świadczeń pom. społ.	8	1	0,0	7	0,3
niepełnosprawni	368	223	10,8	145	6,6

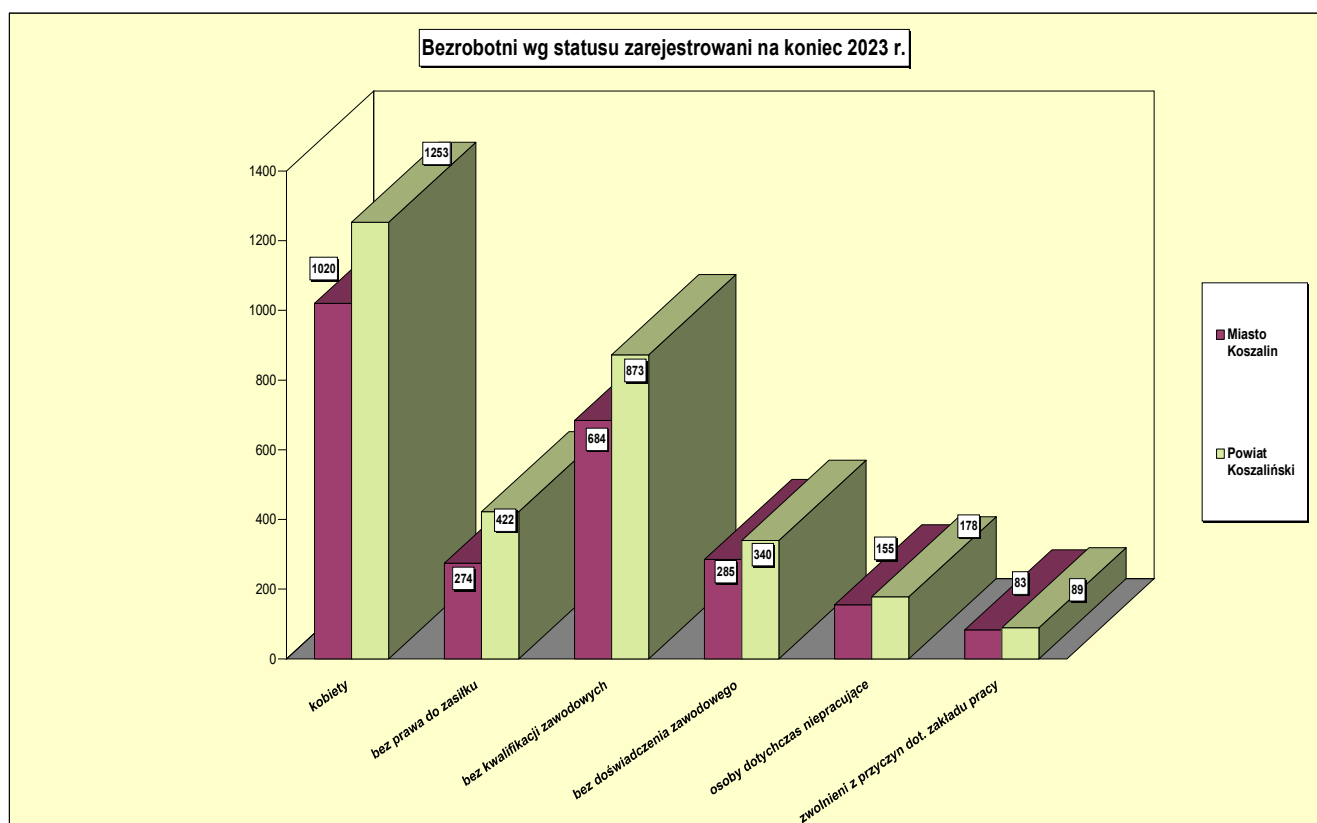
Należy zauważyć, iż osobą bezrobotną można zakwalifikować do więcej niż jednej kategorii osób będących w szczególnej sytuacji na rynku pracy.



⁵ Zgodnie z art. 49 ustawy z dnia 20 kwietnia 2004 r. o promocji zatrudnienia i instytucjach rynku pracy (Dz. U. z 2022 r. poz.690 ze zm.), są to osoby: do 30 roku życia, długotrwale bezrobotni, powyżej 50 roku życia, korzystający ze świadczeń pomocy społecznej, posiadający co najmniej jedno dziecko do 6 roku życia lub co najmniej jedno dziecko niepełnosprawne do 18 roku życia, niepełnosprawni.

B/ BEZROBOTNI WG STATUSU

	PUP Koszalin	w tym:			
	Ogółem	Miasto Koszalin	% w ogólnej liczbie zarejestrowanych w mieście Koszalinie	Powiat koszaliński	% w ogólnej liczbie zarejestrowanych w powiecie koszalińskim
XII 2023	4 276	2 071	<i>100,0</i>	2 205	<i>100,0</i>
Kobiety	2 273	1 020	<i>49,3</i>	1 253	<i>56,8</i>
Bezrobotni z prawem do zasiłku	696	274	<i>13,2</i>	422	<i>19,1</i>
Osoby dotychczas niepracujące	333	155	<i>7,5</i>	178	<i>8,1</i>
bez kwalifikacji zawodowych	1 557	684	<i>33,0</i>	873	<i>39,6</i>
bez doświadczenia zawodowego	625	285	<i>13,8</i>	340	<i>15,4</i>
Zwolnieni z przyczyn dotyczących zakładu pracy	172	83	<i>4,0</i>	89	<i>4,0</i>



8. STRUKTURA BEZROBOCIA W KOSZALINIE I POWIECIE KOSZALIŃSKIM.

A/ Bezrobotni wg wieku.

Pod względem liczbeności największą grupę stanowią bezrobotni w wieku 35-44 lata. Populacja ta stanowi - 25,6% ogółu zarejestrowanych w PUP bezrobotnych, wskaźnik ten zmniejszył się w stosunku do roku 2022 o 2,1%.

Tabela: Procentowy udział bezrobotnych wg wieku zarejestrowanych w PUP Koszalin

PUP Koszalin	Rok			
	2020	2021	2022	2023
	% ogółu			
Wiek				
18-24	9,6	7,9	7,4	9,7
25-34	25,1	23,8	21,4	20,7
35-44	25,7	26,9	27,7	25,6
45-54	20,3	21,3	22,0	22,8
55 - 59	11,1	11,4	12,3	12,6
60 i powyżej	8,2	8,7	9,2	8,6

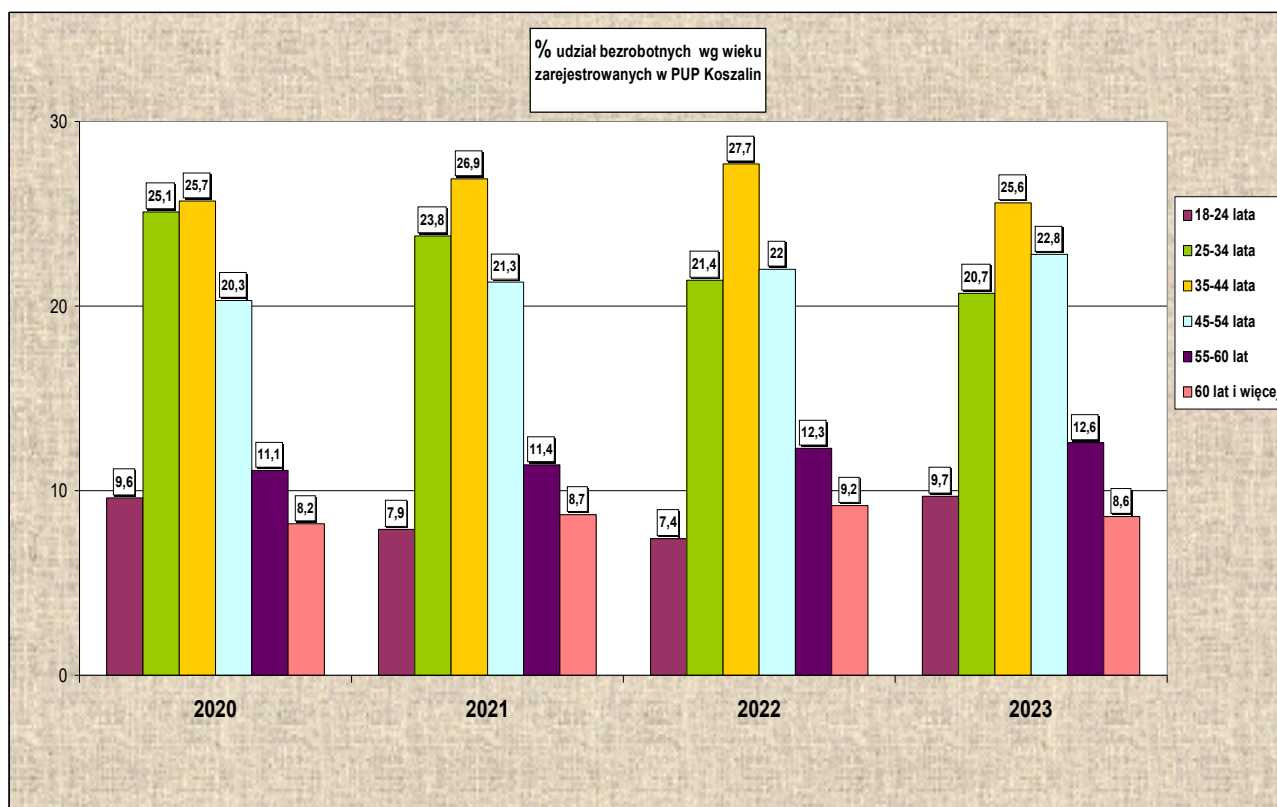
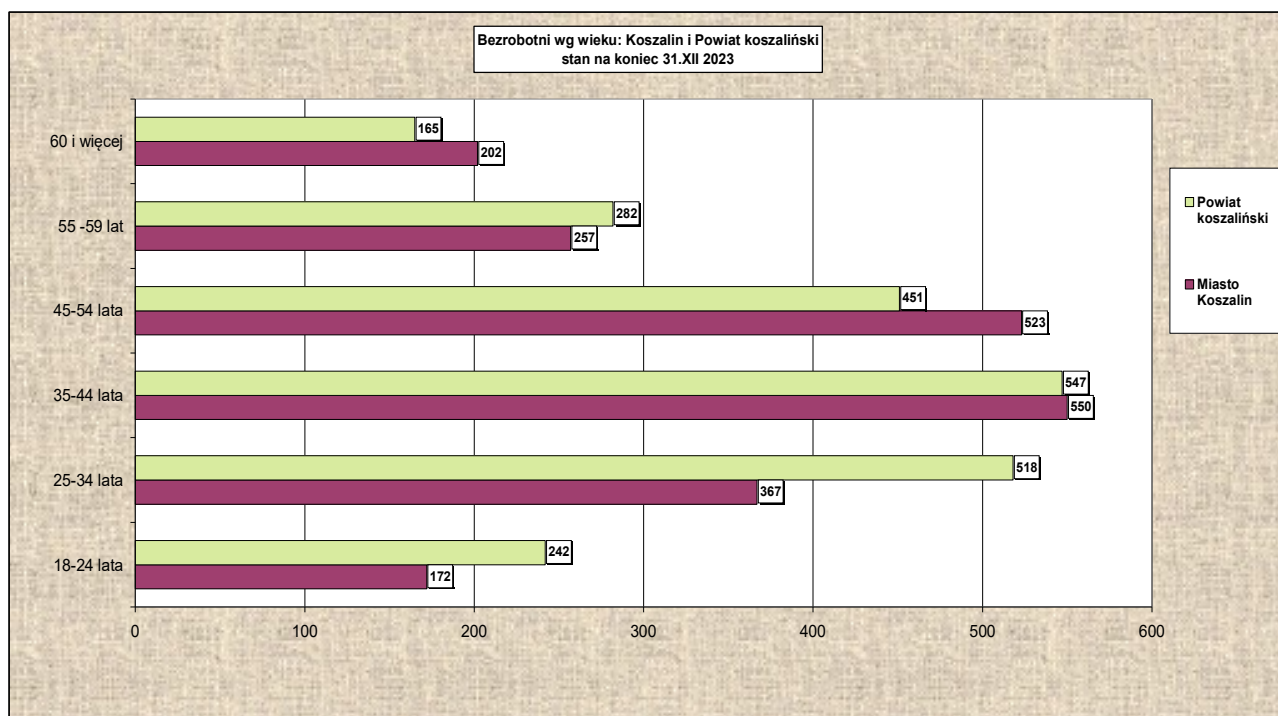


Tabela: Bezrobotni wg wieku zarejestrowani na koniec 2023

Wiek	Miasto Koszalin		Powiat koszaliński	
	Ogółem	%	Ogółem	%
	2 071	100,0	2 205	100,0
18-24	172	8,3	242	11,0
25-34	367	17,7	518	23,5
35-44	550	26,6	547	24,8
45-54	523	25,3	451	20,4
55 - 59	257	12,4	282	12,8
60 i powyżej	202	9,7	165	7,5

Osoby w wieku powyżej 55 lat stanowią:

- w mieście Koszalinie - 22,1 % ogółu (spadek w skali roku o 0,8%).
- w powiecie koszalińskim - 20,3 % ogółu (wzrost w skali roku o 0,2%).



W wieku mobilnym tzn. do 44 lat zarejestrowanych jest:

- w mieście Koszalinie 52,6 % ogółu bezrobotnych (spadek w skali roku o 1,9%)
- w powiecie koszalińskim 59,3 % ogółu bezrobotnych (wzrost w skali roku o 0,8%)

B/ Bezrobotni według poziomu wykształcenia

Wykształcenie jest istotnym czynnikiem określającym status i szanse na pozyskanie zatrudnienia przez bezrobotnego na lokalnym rynku pracy. Struktura bezrobotnych ze względu na ich wykształcenie utrzymywała się w ostatnich latach na względnie stałym poziomie. Obserwowane wzrosty i spadki były na poziomie 1-2 punktów procentowych. Niestety największy odsetek wśród bezrobotnych stanowią osoby z wykształceniem gimnazjalnym lub niższym, co więcej ta tendencja utrzymuje się od 2020 roku praktycznie na tym samym poziomie.

Najwięcej osób zarejestrowanych w PUP jako bezrobotne posiadało wykształcenie gimnazjalne i poniżej (34,5%) oraz zasadnicze zawodowe (21,6%).

Tabela: Procentowy udział bezrobotnych wg wykształcenia zarejestrowanych w PUP Koszalin

PUP Koszalin	Rok			
	2020	2021	2022	2023
	% ogółu			
Wykształcenie				
wyższe	13,6	13,9	14,2	13,7
policealne i średnie zawodowe	17,2	16,2	16,2	17,3
średnie ogólnokształcące	13,2	12,5	12,2	12,9
zasadnicze zawodowe	20,0	20,1	21,1	21,6
gimnazjalne i poniżej	36,0	37,3	36,3	34,5

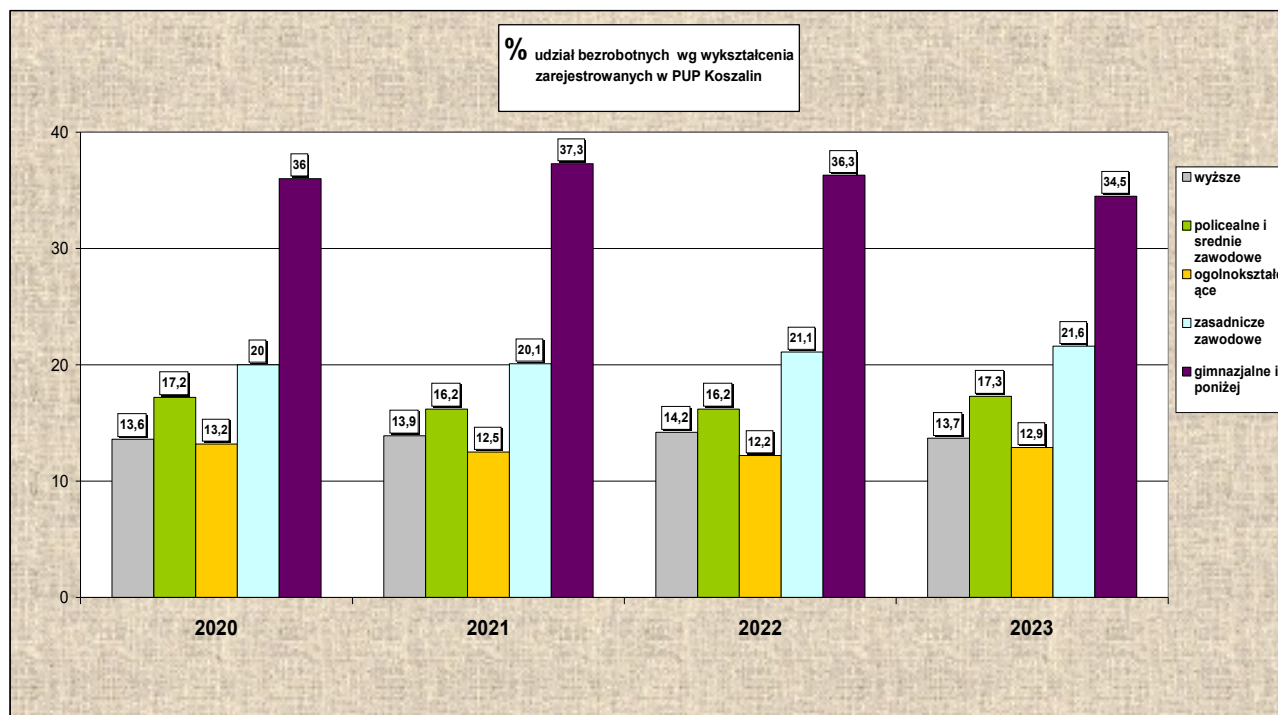
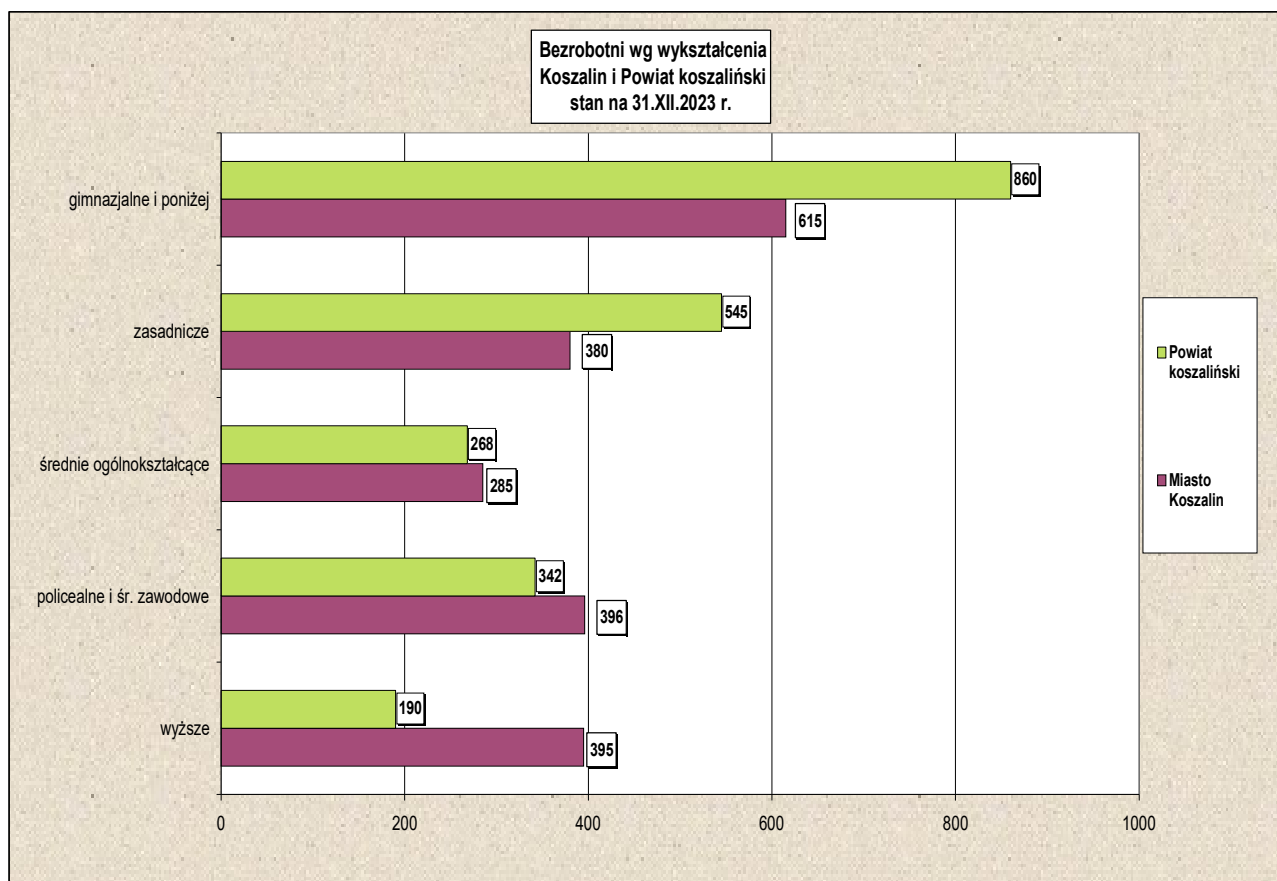


Tabela: Bezrobotni wg wykształcenia stan na koniec 2023 r.

Wykształcenie	Miasto Koszalin		Powiat koszaliński	
	Ogółem	%	Ogółem	%
	2 071	100,0	2 205	100,0
wyższe	395	19,1	190	8,6
policealne i średnie zawodowe	396	19,1	342	15,5
średnie ogólnokształcące	285	13,8	268	12,2
zasadnicze zawodowe	380	18,3	545	24,7
gimnazjalne i poniżej	615	29,7	860	39,0

Wśród zarejestrowanych osoby z wykształceniem gimnazjalnym i poniżej stanowią:

- w mieście Koszalinie 29,7 % ogółu (spadek o 3,5% w skali roku).
- w powiecie koszalińskim 39,0 % ogółu (spadek o 1,8% w skali roku)



C/ Bezrobotni wg stażu pracy.

W ogólnej liczbie osób bezrobotnych największy udział na koniec 2023 rok stanowiły osoby bezrobotne ze stażem pracy od roku do 5 lat, ich odsetek wyniósł 23,9%. Bezrobotni posiadający ponad 30-letni staż pracy stanowili 3,3%.

Struktura bezrobotnych wg stażu pracy wydaje się być stała, a odchylenia odnotowywane są na poziomie 1-2 punktów procentowych.

Tabela: Procentowy udział bezrobotnych wg stażu pracy zarejestrowanych w PUP Koszalin

PUP Koszalin	Rok			
	2020	2021	2022	2023
	% ogółu			
Staż pracy				
Bez stażu	8,5	8,5	8,1	7,8
Do 1 roku	21,3	21,3	20,6	20,0
1 – 5 lat	24,2	24,2	24,7	23,9
5 – 10 lat	16,7	16,7	17,3	17,8
10 – 20 lat	17,2	17,2	17,9	18,7
20 – 30 lat	8,8	8,8	8,4	8,5
30 lat >	3,3	3,3	3,0	3,3

Udział osób nie posiadających stażu pracy zarejestrowanych w PUP w ogólnej liczbie bezrobotnych kształtuje się na stałym poziomie około 8%.

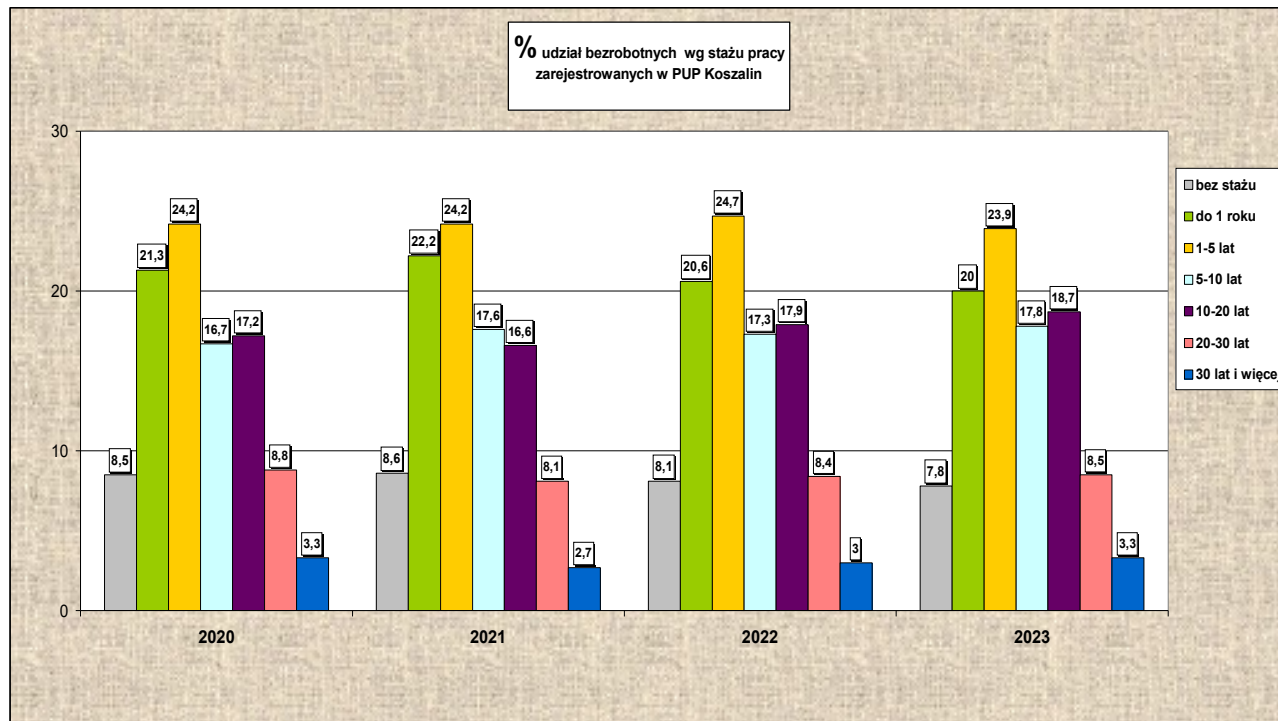
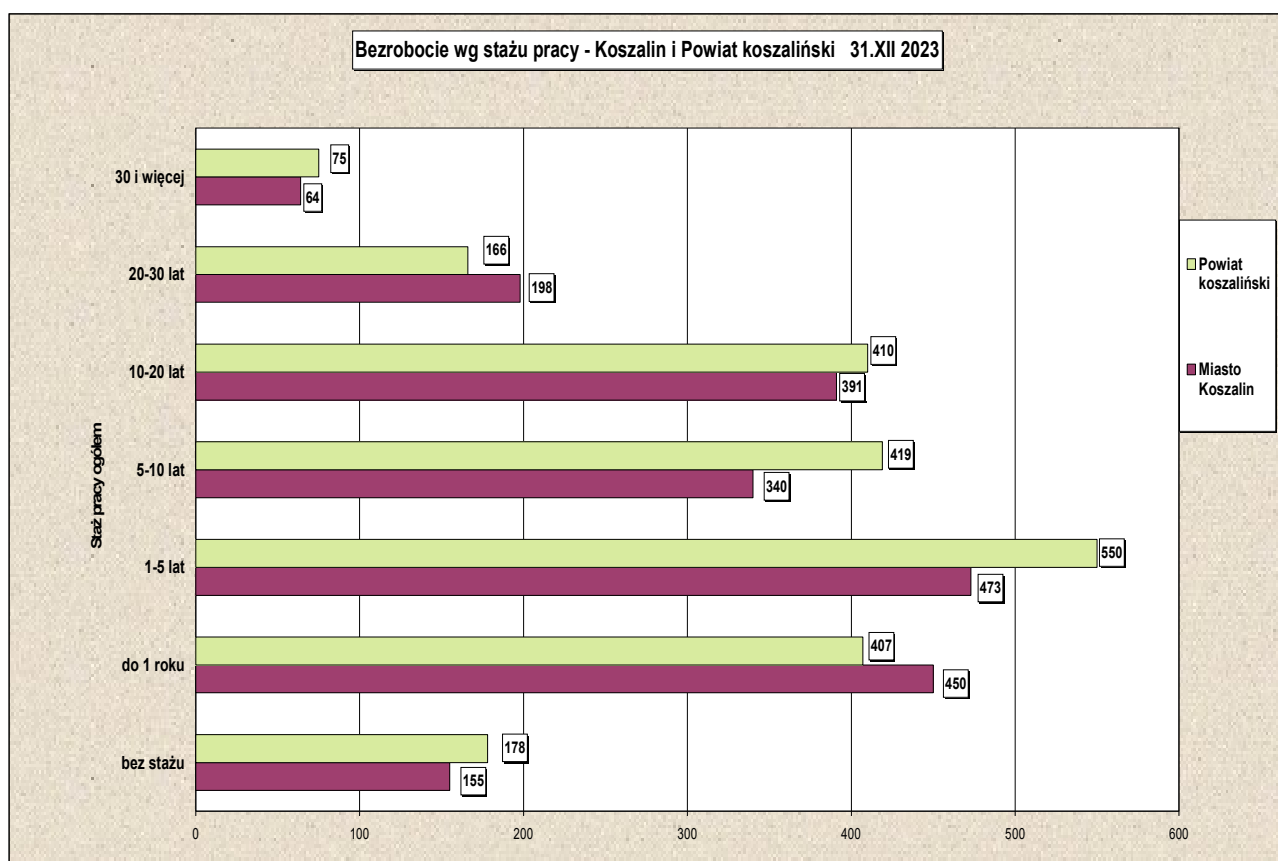


Tabela: Bezrobotni wg stażu pracy na koniec 2023 r.

Staż pracy	Miasto Koszalin		Powiat koszaliński	
	Ogółem	%	Ogółem	%
	2 071	100,0	2 205	100,0
Bez stażu	155	7,5	178	8,1
Do 1 roku	450	21,7	407	18,5
1 – 5 lat	473	22,8	550	24,9
5 – 10 lat	340	16,4	419	19,0
10 – 20 lat	391	18,9	410	18,6
20 – 30 lat	198	9,6	166	7,5
30 lat >	64	3,1	75	3,4



Wśród zarejestrowanych osoby bez stażu pracy stanowią:

- w mieście Koszalinie 875 % ogółu (spadek o 0,6% w skali roku).
- w powiecie koszalińskim 8,1 % ogółu (bez zmiany rok do roku).

D/ Bezrobotni wg czasu pozostawania bez pracy.

Na koniec 2023 r. spośród zarejestrowanych w PUP bezrobotnych najliczniejszą grupę stanowiły osoby pozostające bez pracy powyżej 24 miesiące (27,1%). Najmniej liczną populację stanowili bezrobotni, którzy pozostawali bez pracy do 1 miesiąca (8,4%).

Tabela: Bezrobotni wg czasu pozostawania bez pracy w PUP Koszalin

PUP Koszalin	Rok			
	2020	2021	2022	2023
	% ogółu			
Czas pozostawania bez pracy				
Miesiące				
Do 1	7,4	6,1	7,9	8,4
1 – 3	15,9	13,5	16,2	21,6
3 – 6	12,4	11,0	10,6	14,8
6 – 12	24,6	15,2	12,2	14,7
12 -24	19,0	24,7	16,9	13,4
Pow. 24	20,7	29,5	36,2	27,1

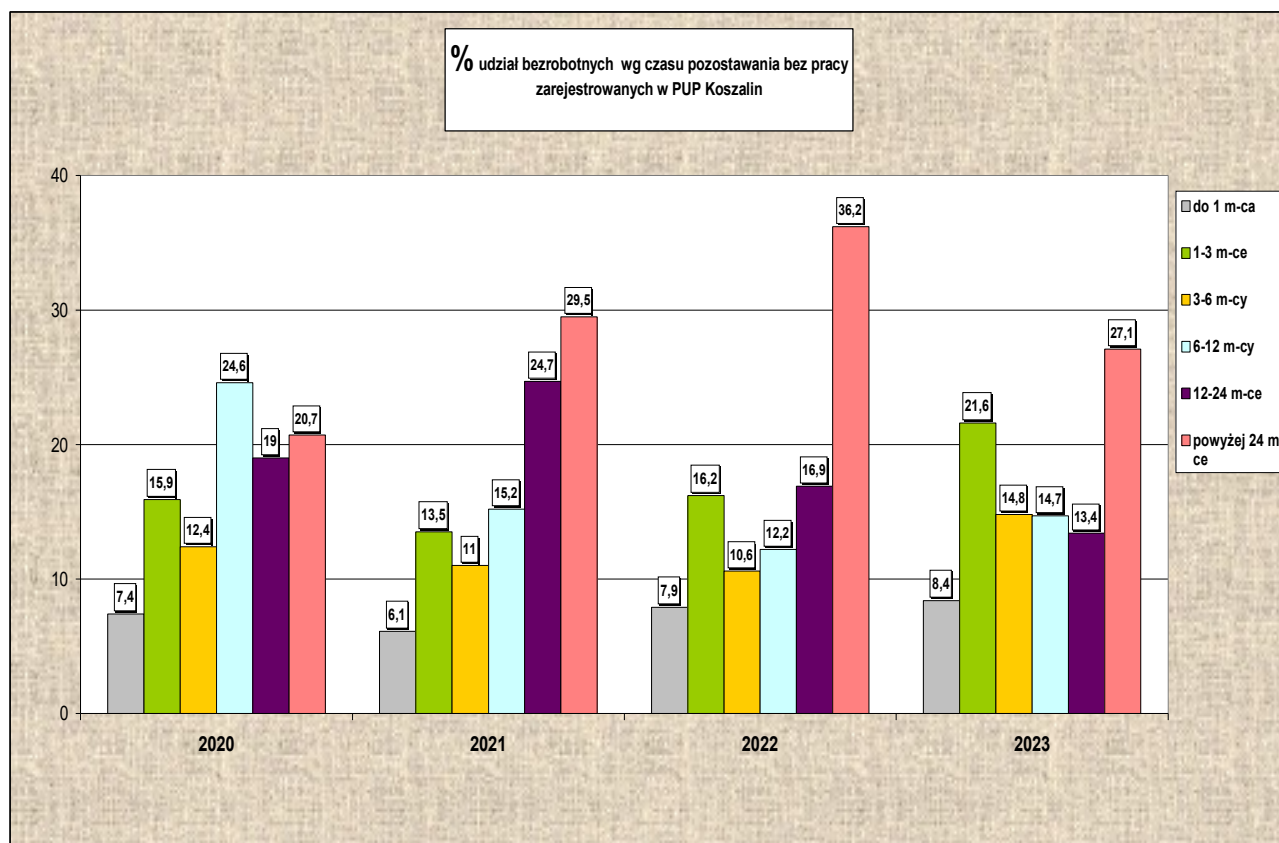
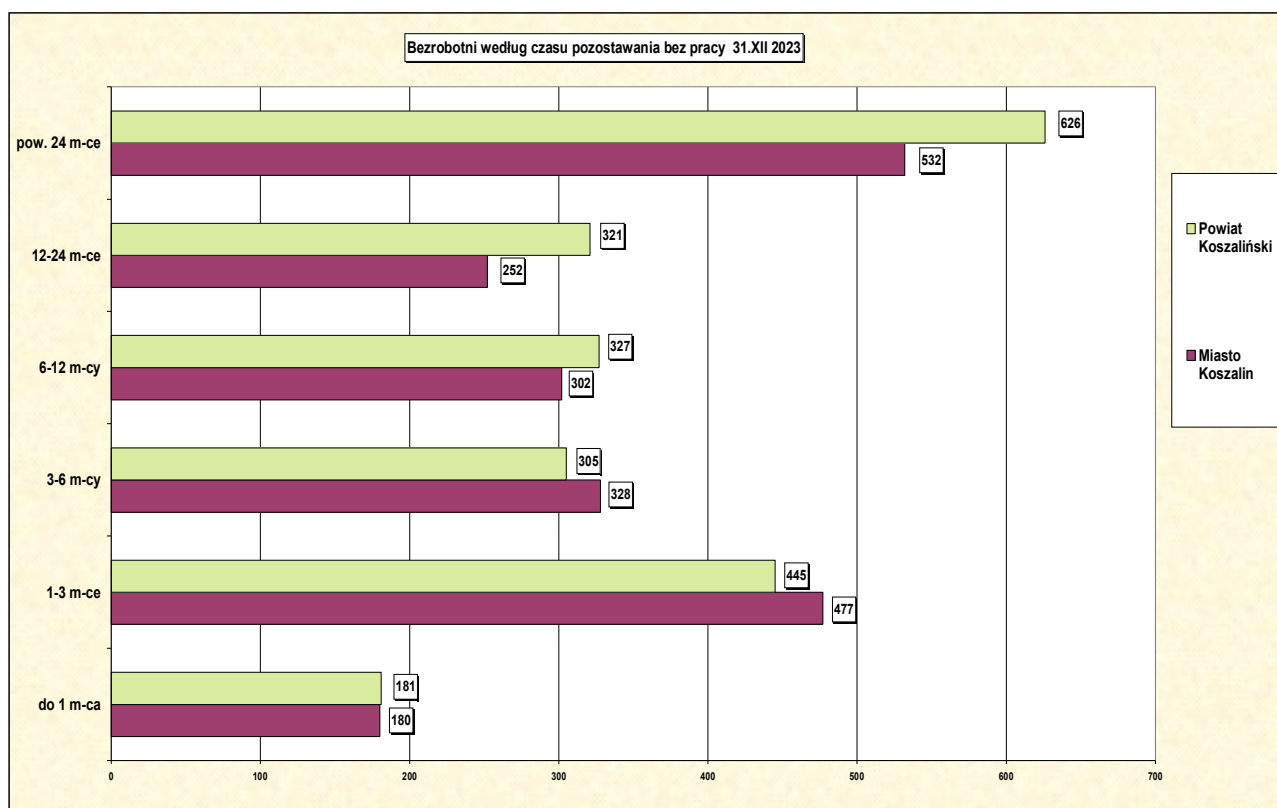


Tabela: Bezrobotni wg czasu pozostawania bez pracy na koniec 2023 roku.

Czas pozostawania bez pracy	Miasto Koszalin		Powiat koszaliński	
	Ogółem	%	Ogółem	%
miesiące	2 071	100,0	2 205	100,0
do 1	180	8,7	181	8,2
1-3	477	23,0	445	20,2
3-6	328	15,8	305	13,8
6-12	302	14,6	327	14,8
12-24	252	12,2	321	14,6
pow. 24	532	25,7	626	28,4

Na koniec 2023 r. najliczniejszą grupę wśród bezrobotnych, zarówno w Koszalinie jak i powiecie koszalińskim, stanowią osoby zarejestrowane w ewidencji Urzędu powyżej 24 miesięcy. Drugą, co do liczebności grupą są osoby zarejestrowane do 3 miesięcy, ale w tym przypadku następuje szybki powrót na rynek pracy.

Najmniej liczną populację stanowili bezrobotni, którzy pozostawali bez pracy do 1 miesiąca.



II. REHABILITACJA ZAWODOWA OSÓB NIEPEŁNOSPRAWNYCH.

1. BEZROBOTNI NIEPEŁNOSPRAWNI.

	BEZROBOTNI NIEPEŁNOSPRAWNI			
	Miasto Koszalin		Powiat koszaliński	
Rok	2022	2023	2022	2023
Ogółem	269	223	144	145
w tym				
Kobiety	119	85	65	60
Z prawem do zasiłku	22	22	24	29

Ogółem w PUP Koszalin zarejestrowanych było 368 osób niepełnosprawnych.

W porównaniu do roku 2022 nastąpił spadek zarejestrowanych o 45 osób tj. o 10,9%, z czego: w mieście Koszalinie - spadek o 46 osób, (tj.17,1%), natomiast w powiecie koszalińskim - wzrost o 1 osobę, (tj. 0,7%).

2. STRUKTURA BEZROBOTNYCH NIEPEŁNOSPRAWNYCH:

a/ według wieku

Wiek	Miasto Koszalin		Powiat koszaliński	
	Ogółem	%	Ogółem	%
	223	100,0	145	100,0
18-24	9	4,0	6	4,1
25-29	12	5,4	8	5,5
30-39	33	14,8	20	13,8
40-44	30	13,5	21	14,5
45-49	29	13,0	15	10,3
50-54	35	15,7	15	10,3
55- i więcej	75	33,6	60	41,5

Najliczniejszą grupę zarejestrowanych w PUP niepełnosprawnych stanowiły osoby w wieku powyżej 55 lat. Ogółem w ewidencji PUP odsetek tych osób wynosił 36,7% ogółu zarejestrowanych niepełnosprawnych (co stanowi spadek o 1,6% w stosunku do roku 2022).

b/ według wykształcenia:

Wykształcenie	Miasto Koszalin		Powiat koszaliński	
	Ogółem	%	Ogółem	%
	223	100,0	145	100,0
Wyższe	14	6,3	3	2,1
Policealne i średnie zawodowe	32	14,3	10	6,9
Średnie ogólnokształcące	24	10,8	17	11,7
Zasadnicze zawodowe	63	28,3	48	33,1
Gimnazjalne i poniżej	90	40,3	67	46,2

Najliczniejszą grupę zarejestrowanych w PUP niepełnosprawnych stanowiły osoby z wykształceniem gimnazjalnym i poniżej. Ogółem w ewidencji PUP odsetek tych osób wynosił 45,0% ogółu zarejestrowanych niepełnosprawnych (wzrost o 0,6% w stosunku do roku 2021).

c/ według stopnia niepełnosprawności

Stopień niepełnosprawności	Miasto Koszalin		Powiat koszaliński	
	Ogółem	%	Ogółem	%
	223	100,0	145	100,0
znaczny	3	1,3	4	2,8
umiarkowany	37	16,6	22	15,2
lekki	183	82,1	119	82,0

Najliczniejszą grupę zarejestrowanych niepełnosprawnych stanowiły osoby z lekkim stopniem niepełnosprawności. Ogółem w ewidencji PUP odsetek tych osób wynosił 79,9% ogółu zarejestrowanych niepełnosprawnych (spadek o 3,0% w stosunku do roku 2021).

d/ kategorie bezrobotnych niepełnosprawnych:

Bezrobotni w szczególnej sytuacji na rynku pracy	Miasto Koszalin		Powiat koszaliński	
	Ogółem	%	Ogółem	%
	223	100,0	145	100,0
<i>w tym:</i>				
W wieku do 30 lat	12	5,4	8	5,5
<i>w tym: do 25 r.ż.</i>	9		6	
Długotrwale bezrobotni	154	69,1	97	66,9
Powyżej 50 r.ż.	110	49,3	75	51,7
Bez doświadczenia zawodowego	26	11,7	21	14,5
Bez kwalifikacji zawodowych	73	32,7	45	31,0
Posiadający co najmniej jedno dziecko do 6 r.ż.	10	4,5	7	4,8

2. PODJĘCIA PRACY PRZEZ OSOBY NIEPEŁNOSPRAWNE.

	Rok 2023	
	Praca niesubsydiowana	Praca subsydiowana
Koszalin	99 osób	30 osób
Powiat Koszaliński	63 osoby	32 osoby

3. NIEPEŁNOSPRAWNI POSZUKUJĄCY PRACY.

Na koniec 2023 r. w ewidencji Powiatowego Urzędu Pracy w Koszalinie zarejestrowanych było 49 osób niepełnosprawnych poszukujących pracy, niepozostających w zatrudnieniu, z czego:

- w mieście Koszalinie – 43 osoby (w tym 7 kobiet)
- w powiecie koszalińskim – 6 osób (w tym 1 kobieta).

W 2023 r. wystąpił spadek w tej grupie zarejestrowanych o 15 osób, tj. o 12,4% w skali roku.

4. AKTYWIZACJA ZAWODOWA OSÓB NIEPEŁNOSPRAWNYCH.

Na zadania z zakresu rehabilitacji zawodowej osób niepełnosprawnych w 2023 roku przyznano Urzędowi ze środków PFRON następujące limity:

- Miasto Koszalin - 13 000,00 zł
- Powiat Koszaliński - 83 000,00 zł.

PUP w Koszalinie podejmował działania mające na celu pozyskanie partnerów do organizacji miejsc aktywizacji dla w/w osób. Polegały one na udzielaniu pracodawcom informacji o możliwości skorzystania ze wsparcia finansowego. Informacje dotyczące możliwości uzyskania wsparcia są przekazywane także osobom niepełnosprawnym zarejestrowanym w PUP w Koszalinie. Mimo podjętych działań nie udało się pozyskać partnerów do organizacji miejsc aktywizacji zawodowej dla osób niepełnosprawnych, w wyniku czego nie wykorzystano całości kwoty środków PFRON będącej w dyspozycji PUP.

W związku z powyższym w trakcie roku przekazano dysponentom niewykorzystaną część środków:

- do Miasta Koszalina kwotę - 2 122,50 zł,
- do Powiatu Koszalińskiego kwotę - 72 045,89 zł.

W dyspozycji PUP na rehabilitację zawodową osób niepełnosprawnych pozostała kwota:

- z Miasta Koszalina - 10 877,49 zł, aktywizacją objęto 1 osobę w ramach stażu.
- z Powiatu Koszalińskiego - 10 954,11 zł, aktywizacją objęto 1 osobę w ramach stażu.

PUP kieruje zarejestrowane osoby niepełnosprawne na miejsca pracy utworzone w ramach środków PFRON będących w dyspozycji UM w Koszalinie. W 2023 r. W ramach tych ofert do pracodawców skierowano 5 osób niepełnosprawnych.

Jednocześnie aktywizacja osób niepełnosprawnych odbywała się także z limitu Funduszu Pracy i Europejskiego Funduszu Społecznego.

Tabela: Aktywizacja zawodowa niepełnosprawnych ze środków FP i EFS w roku 2023

Wyszczególnienie	Miasto Koszalin	Powiat koszaliński
Prace interwencyjne	4	3
Roboty publiczne	1	0
Szkolenia	5	1
Przygotowanie zawodowe dorosłych	0	1
Staż pracy	2	2
Dofinansowanie rozpoczęcia działalności gospodarczej	1	0
Refundacja kosztów utworzenia stanowiska pracy	5	4
Prace społecznie użyteczne	12	21
Ogółem osób	30	32

Wydatki poniesione z FP i EFS na aktywizację osób niepełnosprawnych ujęte są w ogólnych kwotach wydatkowanych na poszczególne formy wsparcia.

III. WYDATKI POWIATOWEGO URZĘDU PRACY W KOSZALINIE w latach:

1. WYDATKI OGÓŁEM:

L.P	FORMA WYDATKÓW	KWOTA WYDATKÓW (W ZŁ)		
		2021	2022	2023
.				
1.	Wydatki budżetowe	6 124 912,86	6 161 113,72	7 220 597,06
2.	Wydatki na zadania zlecone (składka zdrowotna)	5 352 225,44	5 417 405,18	0 ⁶
3.	Wydatki z FP i EFS	30 083 595,92	27 879 804,33	31 123 229,77
	<i>w tym:</i>			
	Zadania z zakresu administracji rządowej	14 405 018,37	11 807 295,19	13 859 881,87
	Krajowy Fundusz Szkoleniowy	1 101 304,53	915 697,39	1 231 374,19
	Aktywne formy przeciwdziałania bezrobociu	13 566 553,32	14 150 544,09	14 965 219,20
	Wydatki fakultatywne	1 010 719,70	1 006 267,66	1 066 754,51
4.	Wydatki COVID*	22 936 503,36	35 000,00	0
Razem		64 497 237,58	39 493 323,23	38 343 826,83

⁶ Zgodnie z ustawą z dn. 16 listopada 2022 r. o zmianie ustawy o zawodach lekarza i lekarza dentysty oraz niektórych innych ustaw (Dz. U. z 2022 poz. 2770) od dnia 01 stycznia 2023 r. PUP nie opłaca składek na ubezpieczenie zdrowotne za osoby bezrobotne bez prawa do zasiłku.

2. WYDATKI BUDŻETOWE REALIZOWANE ZE ŚRODKÓW SAMORZĄDU TERYTORIALNEGO W 2023 R.

I.	Wydatki na bieżące utrzymanie Urzędu	zł
1.	Wynagrodzenia – bieżące i dodatkowe wynagrodzenie roczne za 2022r.	5 562 883,44
2.	Wynagrodzenia z umów zleceń	4 330,00
3.	Pochodne od wynagrodzeń- składka ZUS i FP	1 019 393,52
4.	Odpis na ZFŚS	149 666,00
5.	Wpłata na PFRON	0
6.	Opłaty za energię elektryczną i ogrzewanie, zużycie wody	192 786,92
7.	Opłaty z tytułu trwałego zarządu, wywóz śmieci	17 051,79
8.	Pozostałe wydatki (materiały biurowe, usługi telefoniczne, naprawy maszyn biurowych, ubezpieczenia majątkowe, remonty pomieszczeń biurowych, badania okresowe, podatki itp.)	257 233,39
9.	Podatek od nieruchomości	17 252,00
	Razem	7 220 597,06

II.	Dochody:	zł
	<i>z czego:</i>	
1.	Wpłaty z opłat za zezwolenia wydawane na pracę dla cudzoziemców	600,0
2.	Wpłaty z różnych opłat, m.in. opłaty za oświadczenia cudzoziemców	92 520,00
3.	Nadpłata składki zdrowotnej za bezrobotnych bez prawa do zasiłku	77 036,46
4.	Wpływy z wynajmu sali	1 551,04
	Wynagrodzenie płatnika, inne dochody	1 937,90
	Razem	173 645,40

III.	Wydatki:	zł
1.	Wydatki inwestycyjne	0,00

3. Wydatki z Funduszu Pracy i Europejskiego Funduszu Społecznego zrealizowane w 2023 r.:

Powiatowy Urząd Pracy otrzymał z MRiPS środki z Funduszu Pracy i Europejskiego Funduszu Społecznego na:

1. Wypłatę zasiłków dla osób bezrobotnych, dodatków aktywizacyjnych i składek ZUS od wypłacanych świadczeń.
2. Wydatki fakultatywne obejmujące: obsługę bankową, pocztową, zakupy i koszty eksploatacji sprzętu informatycznego, koszty funkcjonowania poradnictwa zaw. i szkoleń pracowników.
3. Aktywne formy przeciwdziałania bezrobociu.

Przyznany limit środków na aktywne formy przeciwdziałania bezrobociu: **16 439 415,72 zł**

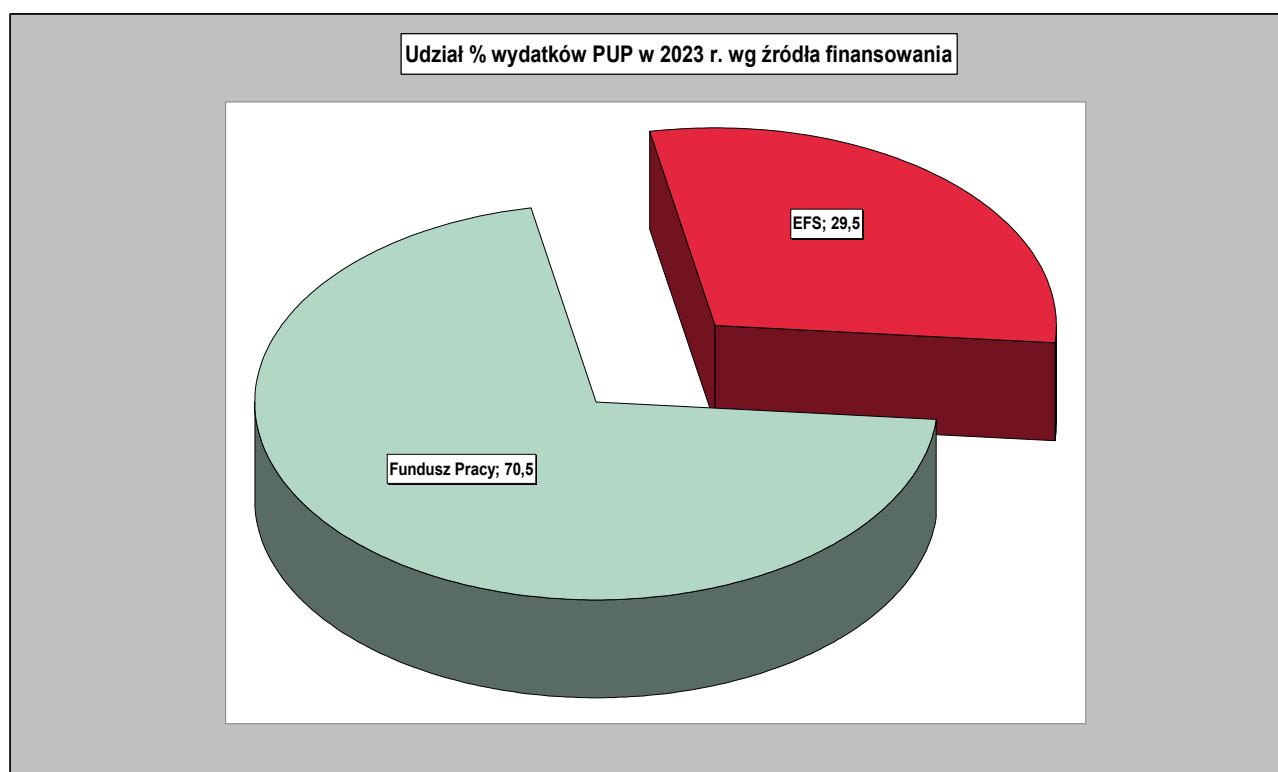
z tego

➤ Fundusz Pracy	10 989 614,72 zł
➤ EFS (+)	5 449 801,00 zł

Z powyższych środków w 2023 roku wydatkowano kwotę **14 956 219,20 zł**, co stanowi 91,03 % limitu.

z tego

➤ Fundusz Pracy	10 555 073,18 zł
➤ EFS (+)	4 410 146,02 zł



W 2023 r. Powiatowy Urząd Pracy w Koszalinie wydatkował na zadania z Funduszu Pracy i Europejskiego Funduszu Społecznego następujące kwoty:.

Wydatki poniesione przez PUP z FP i EFS w roku 2023		
Wyszczególnienie	w zł	%
Zadania z zakresu administracji rządowej		
• zasiłki dla bezrobotnych	9 832 032,83	70,9
• składka ZUS od zasiłków dla bezrobotnych	2 659 495,11	19,2
• dodatki aktywizacyjne, świadczenia integracyjne	1 368 353,93	9,9
Razem wydatki obligatoryjne	13 859 881,87	44,5
Krajowy Fundusz Szkoleniowy	1 231 374,19	4,0
Aktywne formy przeciwdziałania bezrobociu*		
• koszty szkoleń ogółem	581 285,55	3,9
• prace interwencyjne	1 262 997,52	8,4
• roboty publiczne	90 167,30	0,6
• refundacja kosztów utworzenia stanowisk pracy	4 516 640,12	30,2
• środki na podjęcie działalności gospodarczej	5 755 069,35	38,5
• prace społecznie użyteczne	287 486,61	1,9
• przygotowanie zawodowe dorosłych	110 016,30	0,7
• stypendia stażowe	1 691 845,34	11,3
• bon na zasiedlenie	520 000,00	3,5
• inne (refundacja składek ZUS, koszt badań lekarskich, opieka nad dzieckiem, zwrot kosztów dojazdu)	149 711,11	1,0
Razem aktywne formy przeciwdziałania bezrobociu	14 965 219,20	48,1
Wydatki fakultatywne		
• koszty wezwań, zawiadomień i opłaty pocztowe	222 544,01	20,9
• rozwój systemu informatycznego	539 281,87	50,6
• koszty poradnictwa zawodowego	10 068,00	0,9
• koszty egzekucyjne i sądowe	27 654,73	2,6
• pozostałe wydatki (m. in. szkolenia, dodatki do wynagrodzeń, refundacja wynagrodzeń)	267 205,59	25,0
Razem fakultatywne	1 066 754,51	3,4
Ogółem FP + EFS	31 123 229,77	100

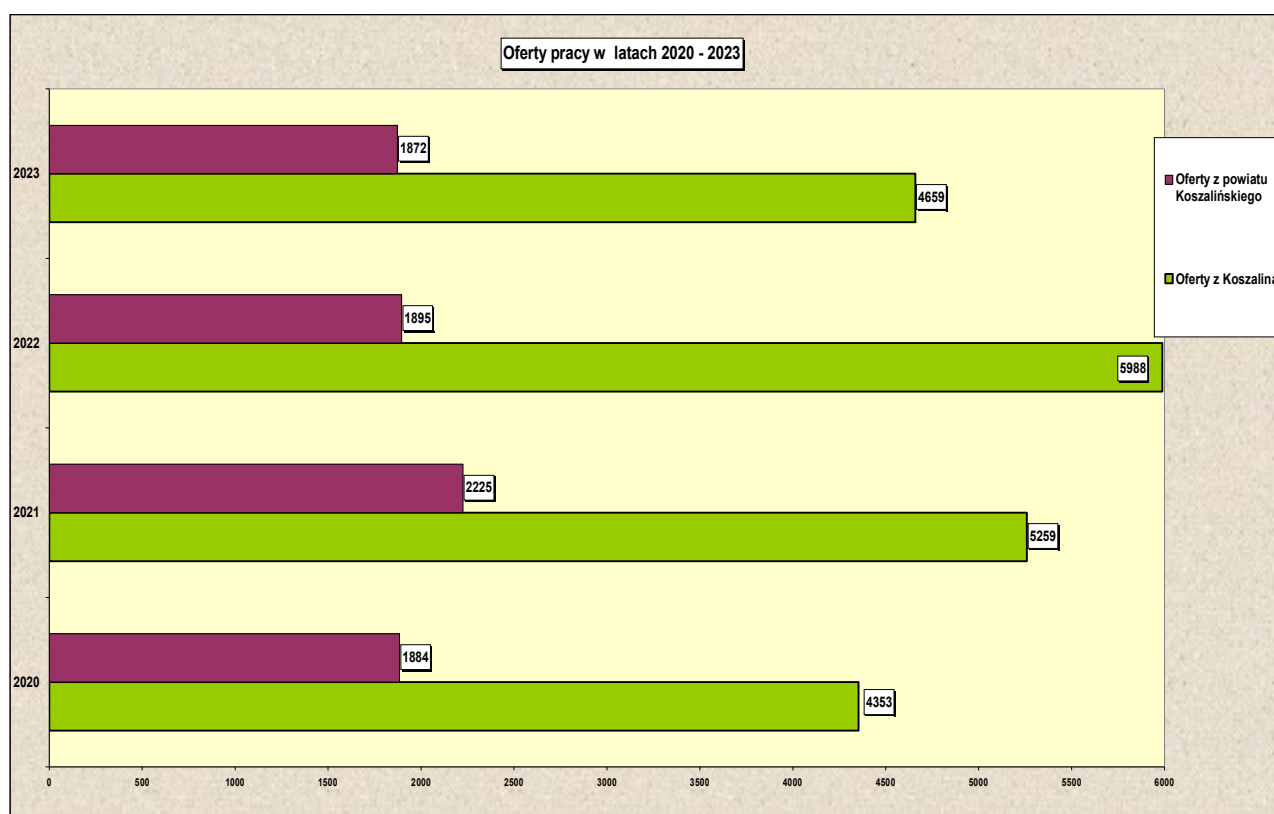
IV. WOLNE MIEJSCA PRACY I MIEJSCA AKTYWIZACJI ZAWODOWEJ⁷.

1. OFERTY PRACY

W roku 2023 PUP Koszalin przyjął do realizacji 6 531 wolnych miejsc pracy i miejsc aktywizacji zawodowej. Liczba wpływających ofert pracy zmniejszyła się w porównaniu z rokiem poprzednim o 1352 oferty (spadek o 17,2%).

Tabela: Oferty pracy w latach 2020 – 2023

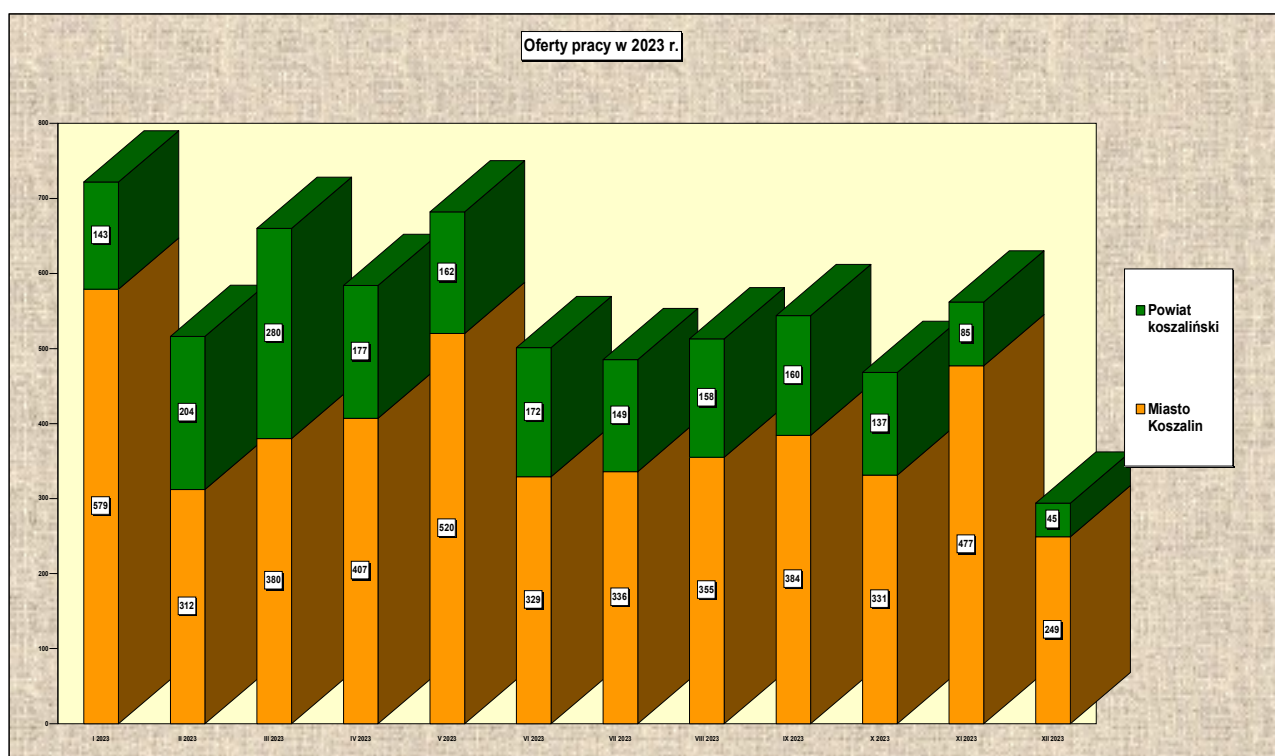
ROK	PUP KOSZALIN	W TYM: MIASTO KOSZALIN	POWIAT KOSZALIŃSKI
2020	6 237	4 353	1 884
2021	7 484	5 259	2 225
2022	7 883	5 988	1 895
2023	6 531	4 659	1 872



⁷ Jest to suma zgłoszonych przez pracodawców wolnych miejsc zatrudnienia lub innej pracy zarobkowej oraz miejsc aktywizacji zawodowej (staże, przygotowanie zawodowe dorosłych, prace społecznie użyteczne). Powyższe nazewnictwo wprowadzone zostało do sprawozdawczości począwszy od stycznia 2010r. i jest zgodne z zapisami ustawy o promocji zatrudnienia i instytucjach rynku pracy ,

Tabela: Oferty zaewidencjonowane w poszczególnych miesiącach 2023 roku:

Miesiąc	WOLNE MIEJSCA PRACY I MIEJSCA AKTYWIZACJI ZAWODOWEJ					
	Miasto Koszalin			Powiat Koszaliński		
	ogółem	z tego: z sektora prywatnego	pracy subsytio- wanej	ogółem	z tego: z sektora prywatnego	pracy subsytio- wanej
Styczeń	579	504	63	143	104	59
Luty	312	273	61	204	107	145
Marzec	380	297	67	280	273	14
Kwiecień	407	325	47	177	160	23
Maj	520	463	38	162	148	15
Czerwiec	329	270	35	172	155	12
Lipiec	336	289	38	149	131	14
Sierpień	355	275	49	158	127	17
Wrzesień	384	326	39	160	145	10
Październik	331	287	44	137	121	25
Listopad	477	424	43	85	72	12
Grudzień	249	234	21	45	43	13
razem	4 659	3 967	545	1 872	1 586	359



W 2023 roku zespół pośredników Urzędu Pracy przyjął do realizacji 6 531 zgłoszeń na: miejsca pracy, staże, przygotowanie zawodowe dorosłych oraz prace społecznie użyteczne.

Wśród wszystkich zgłoszonych przez pracodawców miejsc pracy 701 stanowiły oferty skierowane także do obywateli Ukrainy. W porównaniu do 2022 roku jest to o 1 352 miejsca aktywizacji mniej, co stanowi spadek o 17,2 %.

Przez cały 2023 r. kontakty osób zarejestrowanych z doradcami klienta odbywały się w normalnym trybie, w formie osobistych wizyt tych osób w urzędzie.

W 2023 r. pośrednicy pracy nawiązali ogółem 29 915 kontaktów z osobami zarejestrowanymi będącymi mieszkańcami miasta Koszalina. Aktywizacja osób bezrobotnych realizowana w ramach usług pośrednictwa pracy polegała na przedstawianiu zarejestrowanym osobom dopasowanych do ich kwalifikacji i oczekiwań ofert zatrudnienia jak również informowaniu tych osób o możliwości skorzystania z innych form wsparcia będących w dyspozycji urzędu.

W związku z trwającym przez cały 2023 rok konfliktem zbrojnym na terytorium Ukrainy, PUP w Koszalinie kontynuował wiele dodatkowych działań skierowanych do obywateli tego kraju. Do tych zadań należało między innymi pozyskiwanie ofert pracy, w których pracodawcy deklarowali możliwość zatrudnienia obywateli Ukrainy oraz ich publikacja w wydzielonej zakładce strony internetowej Urzędu. W 2023 r. kontynuowane były działania wspierające aktywizację zawodową obywateli Ukrainy. Specjalnie w tym celu powołany zespół w 2023 r. udzielił w tym zakresie pomocy 880 Ukraińcom.

Oferty pracy zgłaszane do PUP w Koszalinie były rozpowszechniane: w budynku Urzędu w gablotach rozmieszczonych na I piętrze oraz na dwóch monitorach telewizyjnych zamontowanych na parterze i I piętrze w siedzibie PUP .

Informacje o ofertach pracy zamieszczane były także na stronie internetowej urzędu www.koszalin.praca.gov.pl oraz przesyłane były do redakcji tygodnika Miasto, Radia Koszalin, Biura Karier, OHP Koszalin oraz Miejskich i Gminnych Ośrodków Pomocy Społecznej. Zainteresowane ofertami osoby mogły uzyskać informacje na ich temat telefonicznie lub bezpośrednio u pośredników pracy.

W okresie lat 2021-2023 na terenie miasta Koszalina i powiatu koszalińskiego miał miejsce sukcesywny spadek wskaźnika stopy bezrobocia. Powyższy bardzo korzystny dla osób poszukujących pracy trend powodował narastanie pogłębiających się od 2021 r. problemów pracodawców z rekrutacją nowych pracowników. Mając powyższe na uwadze PUP w Koszalinie kontynuował działania mające na celu aktywizację zawodową osób w wieku poprodukcyjnym.

Dzięki prowadzonym przez Urząd działaniom udało się pozyskać 326 (365)⁸ ofert pracy na 762 (916)⁹ stanowisk, dedykowanych seniorom. Największa liczba ofert wpłynęła do PUP w okresie wiosenno – letnim, w którym pracodawcy poszukują pracowników sezonowych. Lokalni pracodawcy wyrażając chęć zatrudnienia seniora poszukiwali pracowników w każdej możliwej branży począwszy od prac prostych po różnego typu specjalistów.

Celem upowszechniania informacji o aktualnych zgłoszeniach, oferty pracy przeznaczone dla seniorów publikowane są na stronie internetowej urzędu, przesyłane do organizacji zrzeszających emerytów i „Tygodnika Miasto” oraz rozpowszechniane za pomocą newslettera PUP.

W 2023 r. pośrednik pracy, odpowiedzialny za wykonywanie zadań w ramach sieci EURES, upublicznił w ramach pośrednictwa pracy osobom zainteresowanym 356 (507)¹⁰ zagranicznych ofert pracy, co przełożyło się na 2666 (2541)¹¹ miejsc zatrudnienia.

W ramach pośrednictwa pracy EURES w 2023 r. udzielono 487 (446)¹² indywidualnych informacji. Tematyka udzielanych informacji dotyczyła głównie:

- ogólnych zasad funkcjonowania pośrednictwa EURES,
- informacji na temat warunków życia oraz zasad podejmowania pracy w poszczególnych krajach UE i EOG,
- informacji dotyczących poszczególnych ofert pracy.

Do największej grupy ofert EURES, które wpłynęły w 2023 roku do tut. Urzędu należy zaliczyć oferty pracy z Niemiec. Pracodawcy zgłaszali zapotrzebowania w branżach związanych z gastronomią, turystyką, usługami na rzecz ludności (związanymi z jednej strony z opieką nad osobami starszymi lub dziećmi, a z drugiej różnego typu pracami porządkowymi), transportem i logistyką, budownictwem jak również w sektorze różnego rodzaju produkcji przemysłowej (w tym przypadku dominowało zapotrzebowanie na pracowników produkcyjnych, przy czym nie zmalała liczba poszukiwanych mechaników, mechatroników, operatorów CNC, ślusarzy i spawaczy). Najważniejszym z wymogów stawianych przez pracodawców poszukujących kandydatów do pracy, prócz doświadczenia zawodowego, była znajomość języków obcych na poziomie umożliwiającym komunikację. Umiejętność komunikacji w języku obcym stanowiła istotną barierę dla osób zainteresowanych poszukiwaniem pracy na terenie UE. Największe zainteresowanie wyjazdem za

⁸ dane za rok 2022

⁹ dane za rok 2022

¹⁰ dane za rok 2022

¹¹ dane za rok 2022

¹² dane za rok 2022

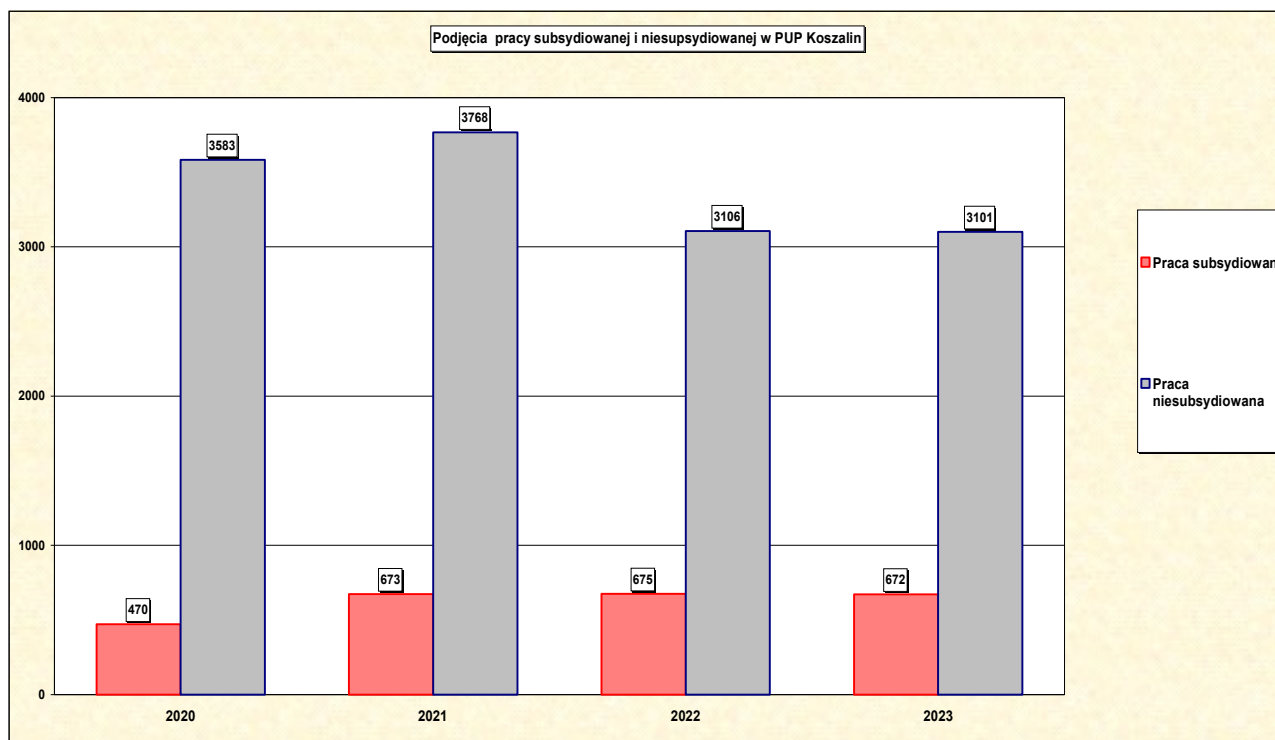
granicę wykazywały osoby w przedziale wiekowym 26-35 lat oraz 36-45, z czego dominującą grupę stanowili mężczyźni. Jednym z głównych kierunków wyjazdu do pracy były Holandia, na kolejnym miejscu znalazły się Niemcy, Norwegia oraz Szwecja.

2. PODJĘCIA PRACY.

W roku 2023 w wyniku podjęcia pracy status osoby bezrobotnej utraciło 3 773 osoby. Z liczby tej pracę niesubsydiowaną podjęło 3 101 osób, natomiast pracę subsydiowaną 672 osoby.

TABELA: PODJĘCIA PRACY

L.P.	Podjęcia pracy	Rok			
		2020	2021	2022	2023
1.	Ogółem PUP Koszalin	4 053	4 441	3 781	3 773
2.	<i>W tym:</i>				
3.	Miasto Koszalin	2 186	2 376	2 121	2 104
4.	Powiat koszaliński	1 867	2 065	1 660	1 669



3. ZWOLNIENIA Z PRZYCZYN DOTYCZĄCYCH ZAKŁADU PRACY.

Na dzień 31.12.2023 r. w ewidencji bezrobotnych zarejestrowane były 172 (175¹³) osoby, zwolnione z przyczyn dotyczących zakładu pracy, z czego:

- z miasta Koszalina - 83 (85)¹⁴ osoby,
- z powiatu koszalińskiego - 89 (90)¹⁵ osób.

¹³ Dane za 2022 r.

¹⁴ Dane za 2022 r.

¹⁵ Dane za 2022 r.

W roku 2023 zarejestrowało się (napływ do ewidencji) 241 (224¹⁶) osób zwolnionych z przyczyn dotyczących zakładu pracy, z czego:

- z miasta Koszalina - 136 osób,
- z powiatu koszalińskiego - 105 osób.

W 2023 r. do Powiatowego Urzędu Pracy w Koszalinie nie wpłynęły zawiadomienia o zwolnieniach grupowych.

4. BAROMETR ZAWODÓW.

Barometr zawodów to jednoroczna prognoza sytuacji w zawodach. Barometr jest badaniem jakościowym. Powstaje osobno dla każdego powiatu w Polsce. Opiera się na opinii ekspertów, którzy na przełomie III i IV kwartału spotykają się i wspólnie analizują sytuację w poszczególnych zawodach. Podczas oceny eksperci posiłkują się danymi na temat liczby ofert pracy oraz liczby osób zarejestrowanych w konkretnym zawodzie. Gromadzone dane statystyczne nie oddają w pełni sytuacji na rynku pracy. Dlatego tak ważne są, wykraczające poza statystyki, informacje gromadzone przez pracowników urzędów pracy i agencji zatrudnienia, uwzględniane właśnie w omawianym badaniu. Barometr dzieli zawody na trzy grupy: deficytowe, zrównoważone i nadwyżkowe.

Zawody deficytowe to takie zawody, na które występuje na rynku pracy wyższe zapotrzebowanie niż liczba osób poszukujących zatrudnienia w tym zawodzie.

Zawody zrównoważone to takie, w których liczba ofert pracy jest zbliżona do liczby osób zdolnych i chętnych do podjęcia zatrudnienia w danym zawodzie (podaż i popyt zrównoważają się).

Zawody nadwyżkowe to zawody, na które na rynku pracy występuje mniejsze zapotrzebowanie niż liczba osób poszukujących w tym zawodzie pracy.

Do zawodów deficytowych w roku 2023, dla których prognozowane jest również w 2024r. wystąpienie dużego deficytu na rynku pracy miasta Koszalina oraz powiatu koszalińskiego zaliczane są następujące profesje:

dekarze i blacharze budowlani, elektrycy, elektromechanicy i elektromonterzy, lakiernicy, logopedzi i audiofonolodzy, kucharze, pomoce kuchenne, lekarze, pielęgniarki i położne,

¹⁶

Dane za 2022 r.

magazynierzy, mechanicy-monterzy maszyn i urządzeń, murarze i tynkarze, nauczyciele praktycznej nauki zawodu, nauczyciele przedmiotów zawodowych, operatorzy i mechanicy sprzętu do robót ziemnych, pracownicy robót wykończeniowych w budownictwie, robotnicy budowlani, psycholodzy i psychoterapeuci, nauczyciele szkół specjalnych i oddziałów integracyjnych, specjaliści elektroniki, automatyki i robotyki, ślusarze.

Do zawodów nadwyżkowych w roku 2023 (prognozowane wystąpienie nadwyżki również w 2024 r.) zaliczane są następujące profesje:

dziennikarze i redaktorzy, ekonomiści, filozofowie, historycy, politolodzy i kulturoznawcy, plastycy, dekoratorzy wnętrz i konserwatorzy zabytków, socjolodzy i specjaliści ds. badań społeczno-ekonomicznych, technicy budownictwa, technicy mechanicy.

5. POŚREDNICTWO PRACY.

Do priorytetowych zadań Działu Pośrednictwa Pracy, Doradztwa Zawodowego i Szkoleń należała współpraca z pracodawcami prowadzącymi swoją działalność w mieście Koszalinie i powiecie koszalińskim.

W kontaktach (głównie e-mail i telefonicznych), które nawiązywali doradcy klienta z pracodawcami szczególny nacisk kładziono na:

- Pozyskiwanie od pracodawców ofert pracy.
- Zbieranie informacji dotyczących potrzeb i planów pracodawców w zakresie zatrudniania nowych pracowników, jak również o planowanych redukcjach etatów.
- Zbieranie od pracodawców informacji służących do opracowania planów szkoleniowych.
- Udzielanie pracodawcom informacji na temat bieżącej sytuacji na rynku pracy oraz możliwości pozyskania na lokalnym rynku pracy pracowników o poszukiwanych specjalnościach i kwalifikacjach. Pomocnym opracowaniem w tym zakresie jest ogólnopolskie badanie diagnostyczne „Barometr zawodów”.

W 2023 r. doradcy klienta przygotowali dla osób bezrobotnych 6 672 (5 509)¹⁷ indywidualnych planów działania.

Podczas wizyt w urzędzie osoby bezrobotne były aktywizowane przez doradców klienta zgodnie z ustaleniami zawartymi w IPD. W ramach tych ustaleń bezrobotni otrzymywali skierowania: do pracy, do odbycia staży, prac społecznie użytecznych lub szkoleń. W roku 2023 w stosunku do 2022 odnotowany został wzrost ilości przygotowanych IPD dla osób bezrobotnych. Wzrost ten

¹⁷ dane za rok 2022

wynikał ze zniesienia w 2023 r. ograniczeń w zakresie obsługi klientów związanych z epidemią COVID-19.

PUP w Koszalinie wspierał przedsiębiorców i pracodawców w tworzeniu nowych miejsc pracy oraz pozyskiwaniu pracowników. W ramach tych działań przyjmowane były do realizacji i upowszechnienia oferty: pracy, staży, przygotowania zawodowego dorosłych. W ramach usług pośrednictwa pracy doradcy klienta kojarzyli pozyskane od pracodawców oferty z osobami bezrobotnymi i poszukującymi pracy. W 2023 r. doradcy wystawili rekrutowanym osobom łącznie 1 958 (1 775)¹⁸ skierowań, z czego 1 325 (1 264)* to skierowania do pracy, 177 (171)* to skierowania do wykonywania PSU, 2 (2)* to skierowania do odbycia przygotowania zawodowego, 454 (337)* to skierowania do odbycia stażu.

6. PORADNICTWO ZAWODOWE I INFORMACJA ZAWODOWA.

W 2023 r. poradnictwo zawodowe było prowadzone dla osób zarejestrowanych w zakresie indywidualnych porad oraz informacji zawodowych. Udzielane porady i informacje dotyczyły wyboru zawodu, kierunków kształcenia oraz wyboru szkoleń zawodowych. Poradnictwo stanowiło zatem formę profesjonalnej pomocy, ułatwiającej zainteresowanym dokonywanie zmian w swojej sytuacji zawodowej.

W trakcie spotkań z osobami zarejestrowanymi doradcy zawodowi:

- wykonywali diagnostyczne badania testowe, których celem było określenie predyspozycji i preferencji zawodowych osób bezrobotnych,
- kierowali klientów PUP na specjalistyczne badania lekarskie z zakresu medycyny pracy, których celem było wydanie opinii o przydatności zawodowej do pracy lub szkoleń,
- opracowywali opinie w zakresie posiadanych predyspozycji do wykonywania zawodu dla osób ubiegających się o udział w szkoleniach indywidualnych oraz grupowych,
- opracowywali Indywidualne Plany Działania dla osób rozpoczynających działalność gospodarczą.

Po zniesieniu stanu epidemii w 2023 r. PUP w Koszalinie powrócił do prowadzenia usług poradnictwa zawodowego również w formie grupowych porad zawodowych. W ramach tych zajęć osoby w nich uczestniczące uzupełniały swoją wiedzę w zakresie kompetencji cyfrowych.

¹⁸ W nawiasach (*) podano dane dotyczące 2022 r.

W 2023 r. z usług doradców zawodowych skorzystało łącznie 1103 (1490)¹⁹ osoby bezrobotne i poszukujące pracy zarejestrowanych w PUP w Koszalinie.

Z powyższej grupy:

- 665 (723)* osobom udzielono indywidualnych porad zawodowych,
- 400 (767)* osób było uczestnikami indywidualnej informacji zawodowej,
- 38 (0)* osób było uczestnikami grupowych porad zawodowych,
- 319 (9)* osób miało wykonane badania testowe.

7 . KOMUNIKACJA URZĘDU Z PRACODAWCAMI.

1. Poczta elektroniczna. W 2023 r. instytucjonalni doradcy klienta PUP w Koszalinie wysłali do pracodawców 19 718 wiadomości e-mail (37 028)²⁰.

2. Strona internetowa urzędu koszalin.praca.gov.pl. Znajdują się na niej informacje dotyczące n.p. zasad organizowania poszczególnych form wsparcia, zasad wspierania pracodawców w ramach KFS, zatrudniania cudzoziemców, ofert pracy i staży itp.

3. Giełdy pracy. W 2023r. dla pracodawców współpracujących z tut. urzędem pośrednicy pracy zorganizowali 2 (8)²¹ giełdy pracy. Na spotkania te zaproszono łącznie 18 (105)* osób, z czego na giełdy zgłosiło się 17 (60)* osób bezrobotnych. W wyniku tych działań pracodawcy zatrudnili 4 (5)* osób.

4. Spotkania informacyjne. W 2023 r. PUP zorganizował dla Wojskowego Centrum Rekrutacji w Koszalinie 11 (7)* spotkań informacyjnych dla osób zainteresowanych naborem do dobrowolnej zasadniczej służby wojskowej. Na spotkania te zgłosiło się 123 (111)* osoby.

8. PROMOCJA DZIAŁAŃ PUP.

Powiatowy Urząd Pracy w Koszalinie od wielu lat uczestniczy w imprezach targowych i spotkaniach promujących zatrudnienie.

- W kwietniu 2023 r. PUP uczestniczył w 20 Środkowopomorskich Targach Pracy Global Logic Job Fair. Na tej imprezie urząd posiadał własne stoisko wystawienniczo-informacyjne, które zostało odwiedzone przez ponad 150 osób.

¹⁹ w nawiasach (*) podano dane dotyczące 2022 r.

²⁰ dane za 2022 r.

²¹ W nawiasach (*) podano dane dotyczące 2022 r.

- Powiatowy Urząd Pracy w Koszalinie w ramach kolejnej edycji wydarzenia pn. **DNI PRACODAWCÓW 2023** w październiku 2023 r. zorganizował spotkanie informacyjne dotyczące Krajowego Funduszu Szkoleniowego - *Kształcenie ustawiczne pracodawców oraz pracowników – szansą na rozwój firmy oraz utrzymanie stabilnego zatrudnienia*. W trakcie tego spotkania pracownicy PUP w Koszalinie w ramach indywidualnych konsultacji udzielali pracodawcom informacji na temat możliwości dofinansowania kosztów kształcenia ustawicznego pracowników i pracodawców finansowanych ze środków Krajowego Funduszu Szkoleniowego. Pracodawcom przekazywane były również informacje dotyczące zasad składania wniosków KFS ze szczególnym uwzględnieniem wymaganych załączników jakie musi zawierać taki wniosek. W spotkaniu tym wzięło udział 20 pracodawców.
- W listopadzie 2023 r. doradca zawodowy PUP w Koszalinie przeprowadził zajęcia dla uczniów 3 ostatnich klas Technikum z Zespołu Szkół Nr 7 im. Bronisława Bukowskiego w Koszalinie. Tematem tych zajęć było omówienie sposobów poszukiwania pracy. W spotkaniu wzięło udział około 60 uczniów. Zajęcia miały formę wykładu połączonego z ćwiczeniami praktycznymi.

9. ZATRUDNIENIE CUDZOZIEMCÓW.

Powiatowy Urząd Pracy w Koszalinie w ramach swojej podstawowej działalności od kilku lat realizuje zadania związane z legalizacją zatrudnienia cudzoziemców. W 2023 roku zarejestrowano: 1 812 oświadczeń o powierzeniu wykonywania pracy cudzoziemcowi. Liczba ta spadła w stosunku do roku 2022 o 2 789 oświadczeń. Spadek ilości rejestrowanych oświadczeń wynika ze zmian przepisów związanych z legalizacją zatrudnienia obywateli Ukrainy. *Ustawa z dnia 12 marca 2022 r. o pomocy obywatelom Ukrainy w związku z konfliktem zbrojnym na terytorium tego państwa* wprowadziła dla pracodawców zatrudniających Ukraińców daleko idące ułatwienia. Obowiązującą do wybuchu konfliktu zbrojnego procedurę legalizującą zatrudnienie ob. Ukrainy w formie Oświadczenia lub *Zezwolenia na pracę sezonową* zastąpiono dużo mniej złożonym i przede wszystkim bezpłatnym obowiązkiem elektronicznego zgłoszenia podjęcia zatrudnienia w formie *Powiadomienia*.

Tabela: Dane obrazujące zatrudnienie cudzoziemców w regionie.

	2021	2022	2023
Liczba zarejestrowanych oświadczeń	18 621	4 601	1 812
Liczba przyjętych ofert pracy w celu wydania Informacji Starosty	299	164	149
Liczba zarejestrowanych wniosków na pracę sezonową	770	242	40
Liczba wydanych zezwoleń na pracę sezonową	645	67	31
Liczba wydanych zaświadczeń na pracę sezonową	629	192	19

Tabela: Wsparcie dla obywateli Ukrainy.

Wsparcie dla obywateli Ukrainy			
	2021	2022	2023
Liczba powiadomień pracodawców o zatrudnieniu obywateli Ukrainy	0 - obowiązują od dnia 12.03.2022r.	3 207	3 689
Liczba osób która podjęła szkolenia z języka polskiego	0	45	0

W 2023 r. kontynuowane były działania wspierające aktywizację zawodową obywateli Ukrainy. Specjalnie w tym celu powołany zespół w 2023 r. udzielił w tym zakresie pomocy 880 Ukraińcom. Zgłaszającym się do PUP obywatelom Ukrainy w pierwszej kolejności poszukiwano zatrudnienia wykorzystując do tego oferty pozyskane przez urząd od lokalnych pracodawców, jak również oferty publikowane na ogólnodostępnych portalach ogłoszeniowych. Pracownicy tut. Urzędu opracowywali cudzoziemcom z Ukrainy życiorysy zawodowe (CV), które miały na celu ułatwienie im znalezienie pracy, a także przekazywali informacje na temat działających na lokalnym rynku organizacji i instytucji udzielających wsparcia i pomocy np. w zakresie zakwaterowania, żywienia, pomocy psychologicznej itp. Obywatele Ukrainy (uchodźcy wojenni), którzy spełniali przesłanki ustawowe i w wyniku rejestracji uzyskali status bezrobotnego i byli oni przede wszystkim zainteresowani ze skorzystania z aktywnych form wsparcia organizowanych przez Urząd.

Obywatele Ukrainy (uchodźcy wojenni) zgłaszający się o udzielenie im przez PUP pomocy w roku 2023 nie wyrażali szczególnego zainteresowania uczestnictwem w kursie języka polskiego, gdyż w przeważającej większości, posiadali oni już umiejętność komunikowania się w tym języku.

W celu dotarcia z informacją o zadaniach realizowanych przez PUP, w tym o zasadach zatrudniania obywateli Ukrainy oraz możliwości uzyskania wsparcia finansowego w ich zatrudnieniu, PUP w Koszalinie umieszczał stosowne informacje na stronie internetowej Urzędu, jak również przekazywał je do jednostek samorządu terytorialnego, organizacji zrzeszających pracodawców, a także instytucji zajmujących się pomocą obywatelom Ukrainy.

10. SZKOLENIA OSÓB BEZROBOTNYCH I POSZUKUJĄCYCH PRACY.

Powiatowy Urząd Pracy w Koszalinie inicjował szkolenia bezrobotnych i poszukujących pracy w celu zwiększenia ich szans na uzyskanie zatrudnienia, podwyższenia dotychczasowych kwalifikacji zawodowych lub zwiększenia ich aktywności zawodowej na rynku pracy.

a/ Szkolenia grupowe

Szkolenia grupowe realizowane na podstawie art. 40 ust. 1 ustawy o promocji zatrudnienia i instytucjach rynku pracy finansowane z Europejskiego Funduszu Społecznego

Lp.	Nazwa kursu	Skierowano	Ukończyło
1	Kierowca operator wózków jezdniowych z bezpieczną wymianą butli gazowych z egzaminem UDT	20	19
2	Operator koparkoładowarki wszystkie typy klasa III z egzaminem	10	10
3	Specjalista ds. kadr i płac z egzaminem	20	20
Razem		50	49

W 2023 roku na szkolenia grupowe finansowane ze środków przeznaczonych na aktywne formy wsparcia, będących w posiadaniu PUP w Koszalinie skierowano łącznie 50 osób.

b/ Szkolenia indywidualne

Starosta może skierować bezrobotnego na wskazane przez niego szkolenie, jeżeli uzasadni on celowość tego szkolenia, a jego koszt w części finansowanej ze środków przeznaczonych na aktywne formy nie przekroczy 300 % przeciętnego wynagrodzenia. W 2023 r. uzasadnieniem celowości szkolenia było:

- oświadczenie pracodawcy o zamiarze zatrudnienia po ukończeniu szkolenia,
- opinia doradcy zawodowego o konieczności przekwalifikowania lub uzyskania kwalifikacji.

Szkolenia indywidualne realizowane na podstawie art. 40 ust. 3 ustawy o promocji zatrudnienia i instytucjach rynku pracy finansowane z Europejskiego Funduszu Społecznego Plus w ramach Programu Fundusze Europejskie dla Pomorza Zachodniego (FEPZ 2021 -2027)

Lp.	Nazwa kursu	Skierowano	Ukończyło
1	Kierowca autobusu (prawo jazdy kat. D po B kwalifikacja wstępna przyspieszona w zakresie przewozu osób)	2	2
2	Kierowca autobusu (prawo jazdy kat. D po C oraz kwalifikacja wstępna uzupełniająca w zakresie przewozu osób)	2	2
3	Kierowca samochodu ciężarowego	2	2
4	Kurs spawania metoda TIG 141-8 z egzaminem	1	1
5	Prawo jazdy kat. CE oraz szkolenie okresowe kierowców	1	1
6	Prawo jazdy kat. CE oraz kurs kwalifikacji wstępnej przyspieszonej w zakresie przewozu rzeczy	1	1
Razem		9	9

Szkolenia indywidualne realizowane na podstawie art. 40 ust. 3 ustawy o promocji zatrudnienia i instytucjach rynku pracy finansowane z Funduszu Pracy

Lp.	Nazwa kursu	Skierowano	Ukończyło
1	Auto Detaling Basic Intensiv	1	1
2	Kierowca autobusu (prawo jazdy kat. D po B kwalifikacja wstępna przyspieszona w zakresie przewozu osób)	9	10
3	Kierowca autobusu (prawo jazdy kat. D po C kwalifikacja wstępna przyspieszona w zakresie przewozu osób)	3	3
4	Kierowca pojazdów uprzywilejowanych kat. B	1	1
5	Kierowca samochodu ciężarowego	15	16
6	Operator koparki jednoznaczyniowej klasy III	2	2
7	Operator żurawia stacjonarnego z egzaminem UDT	1	1
8	Prawo jazdy kat. E do C	1	1
Razem		33	34

W 2023 roku na szkolenia indywidualne finansowane ze środków przeznaczonych na aktywne formy wsparcia, będących w posiadaniu PUP w Koszalinie skierowano łącznie 33 osoby.

c/ Bony szkoleniowe

Na wniosek bezrobotnego do 30 roku życia, starosta może przyznać bon szkoleniowy stanowiący gwarancję skierowania bezrobotnego na wskazane przez niego szkolenie oraz opłacenia kosztów, które zostaną poniesione w związku z podjęciem szkolenia. Przyznanie i realizacja bonu szkoleniowego następuje na podstawie indywidualnego planu działania oraz uprawdopodobnienia przez bezrobotnego podjęcia zatrudnienia.

Szkolenia indywidualne realizowane w ramach bonu szkoleniowego finansowane z Funduszu Pracy

Lp.	Nazwa kursu	Skierowano	Ukończyło
1	Kierowanie ruchem drogowym	1	1
2	Kierowca samochodu ciężarowego	1	1
3	Kurs dla drwali – operatorów pilarki z zakresu wiedzy i umiejętności wymaganych do wykonywania zawodu	1	1
4	Kurs dla kandydatów na księgowego I stopnia	1	1
5	Kurs fryzjerski – Mr. Barber	1	1
6	PFS Trener personalny z elementami fizjoterapii	1	1
Razem		6	6

W 2023 roku na szkolenia w ramach bonu szkoleniowego finansowanego ze środków przeznaczonych na aktywne formy wsparcia, będących w posiadaniu PUP w Koszalinie skierowano łącznie 6 osób.

d/ Przygotowanie zawodowe dorosłych

Przygotowanie zawodowe dorosłych /pzd/ odbywa się w formie:

- ☞ **praktycznej nauki zawodu** dorosłych umożliwiającej przystąpienie do egzaminu kwalifikacyjnego na tytuł zawodowy lub egzaminu czeladniczego;
- ☞ **przyuczenia do pracy dorosłych** mającego na celu zdobycie wybranych kwalifikacji zawodowych lub umiejętności, niezbędnych do wykonywania określonych zadań zawodowych, właściwych dla zawodu występującego w klasyfikacji zawodów i specjalności dla potrzeb rynku pracy.

Miejsca przygotowania zawodowego dorosłych tworzone są na wniosek zainteresowanego pracodawcy.

W 2023 roku Powiatowy Urząd Pracy w Koszalinie zawarł z pracodawcami 2 umowy o realizację przygotowania zawodowego dorosłych i skierował 2 osoby na pzd w formie:

praktycznej nauki zawodu w zawodach:

- glazurnik - 1 osoba
- piekarz - 1 osoba

Przygotowania zawodowe dorosłych w zawodzie: piekarz zostało przerwane w trakcie odbywania, natomiast glazurnik zakończy się w 2024 roku.

W 2023 roku zakończono realizację przygotowania zawodowego w ramach praktycznej nauki zawodu na podstawie umów zawartych w roku 2022 jeden uczestnik uzyskał tytuł czeladnika w zawodzie tapicer, drugi uczestnik uzyskał tytuł czeladnika w zawodzie fryzjer.

11. KRAJOWY FUNDUSZ SZKOLENIOWY

Krajowy Fundusz Szkoleniowy jest rozwiązaniem systemowym, adresowanym do pracodawców, wspomagającym przekwalifikowanie lub aktualizację wiedzy i umiejętności osób pracujących.

FS stanowi wydzieloną część Funduszu Pracy (ok. 2%) i ma na celu zapobieganie utracie zatrudnienia przez osoby pracujące z powodu braku odpowiednich kwalifikacji i kompetencji nieadekwatnych do zmian technologicznych zachodzących w gospodarce.

Zwiększenie inwestycji w potencjał kadrowy powinno poprawić zarówno pozycję firm, jak i samych pracowników na konkurencyjnym rynku pracy.

Powiatowe urzędy pracy mogą przeznaczyć środki KFS na finansowanie działań obejmujących kształcenie ustawiczne pracowników i pracodawcy, na które składają się:

- kursy i studia podyplomowe realizowane z inicjatywy pracodawcy lub za jego zgodą,
- egzaminy umożliwiające uzyskanie dokumentów potwierdzających nabycie umiejętności, kwalifikacji lub uprawnień zawodowych,
- badania lekarskie i psychologiczne wymagane do podjęcia kształcenia lub pracy zawodowej po ukończonym kształceniu,
- ubezpieczenie od następstw nieszczęśliwych wypadków w związku z podjętym kształceniem,
- określenie potrzeb pracodawcy w zakresie kształcenia ustawicznego, w związku z ubieganiem się o sfinansowanie tego kształcenia ze środków KFS.

Pracodawca może otrzymać środki KFS na sfinansowanie:

- 80% kosztów kształcenia ustawicznego, ale nie więcej niż do wysokości 300% przeciętnego wynagrodzenia w danym roku na jednego uczestnika;
- 100% kosztów kształcenia ustawicznego, w przypadku mikroprzedsiębiorcy (do 9 osób zatrudnionych) ale nie więcej niż do wysokości 300% przeciętnego wynagrodzenia w danym roku na jednego uczestnika.

W 2023 roku złożono w ramach KFS 226 wniosków, zawarto 149 umów z pracodawcami, przeszkolono 718 osób.

Najpopularniejszymi kierunkami kształcenia okazały się następujące kierunki szkoleń:

- technika i handel artykułami technicznymi (w tym: mechanika, metalurgia, energetyka, elektryka, elektronika, telekomunikacja, miernictwo, naprawa i konserwacja pojazdów);
- usługi transportowe, w tym kursy prawa jazdy;
- rachunkowość, księgowość, bankowość, ubezpieczenia, analiza inwestycyjna;

Tabela: Realizacja KFS w latach 2021-2023

	2021	2022	2023
Realizacja KFS			
Liczba złożonych wniosków	165	174	226
Liczba pracodawców z którymi zawarto umowy	111	108	149
Liczba osób przeszkolonych	751	534	718
Liczba przeszkolonych pracodawców (szkolenia własne)	35	38	34
Najpopularniejsze kierunki kształcenia	Szkolenia podnoszące kwalifikacje kierowców	Szkolenia podnoszące kwalifikacje kierowców	Szkolenia podnoszące kwalifikacje kierowców
	Szkolenia z zakresu opieki społecznej	Szkolenia dotyczące usług gastronomicznych	Szkolenia dla specjalistów ds. rachunkowości
	Szkolenia podnoszące kwalifikacje spawaczy i elektryków	Szkolenia podnoszące kwalifikacje spawaczy i elektryków	Szkolenia podnoszące kwalifikacje spawaczy i elektryków
Kwota wsparcia finansowego	1 101 304,53 zł	915 697,39 zł	1231374,19 zł

V. AKTYWNE FORMY PRZECIWDZIAŁANIA BEZROBOCIU.

Na rok 2023 MRiPS przyznał Powiatowemu Urzędowi Pracy w Koszalinie środki finansowe na aktywne formy przeciwdziałania bezrobociu w wysokości: 16 439, 4 tys. zł, z czego PUP wydatkował 91,03% limitu tzn. kwotę 14 965,2 tys. zł.

PUP Koszalin	ROK		
	2021	2022	2023
	zł		
Kwota środków FP i EFS na aktywizację bezrobotnych	13 566 553,32	14 150 544,09	14 965 219,20
Ilość osób skierowanych na aktywne formy w danym roku	1 176	1 238	1 136

W roku 2023 PUP organizował szereg form aktywizacji zawodowej dostępnych dla osób bezrobotnych zarejestrowanych w Urzędzie, w tym m.in.: prace interwencyjne, roboty publiczne, staże, szkolenia, przygotowanie zawodowe dorosłych, bony na zasiedlenie, dotacje na rozpoczęcie działalności gospodarczej, refundacje kosztów utworzenia stanowiska pracy, prace społecznie użyteczne. Organizowane było również „wsparcie towarzyszące” w postaci refundacji kosztów przejazdu oraz refundacji kosztów opieki nad dzieckiem.

Tabela: Poniżej dane obrazujące realizację zadań w zakresie aktywizacji bezrobotnych w latach 2022 - 2023

PUP Koszalin	Rok 2022		Rok 2023	
	Liczba wpływających wniosków	Liczba zawartych umów	Liczba wpływających wniosków	Liczba zawartych umów
1.	2.	3.	4.	5.
Prace interwencyjne	184	176	210	194
Roboty publiczne	2	2	4	4
Staże	172	149	213	178
Szkolenia	287	58	131	46
Przygotowanie zawodowe dorosłych	3	3	3	2
Dotacje na podjęcie działalności gospodarczej	250	199	221	169
Refundacja kosztów utworzenia stanowiska pracy	187	138	165	127
Prace społecznie użyteczne	9	9	9	9
Bon na zasiedlenie	37	31	70	52
Suma	1 131	765	1 026	781

W roku 2023 do aktywnych form wsparcia zostało skierowanych łącznie 1 136 bezrobotnych zarejestrowanych w PUP, z czego z Miasta Koszalina 580 osób i powiatu koszalińskiego 556 osób, a łącznie z osobami, które rozpoczęły aktywizację w roku 2022 wsparciem objęto 1 257 osób.

TABELA: LICZBA OSÓB SKIEROWANYCH DO AKTYWIZACJI W POWIATACH WG FORM

WYSZCZEGÓLNIENIE	Rok 2022		Rok 2023	
	KOSZALIN	POWIAT KOSZALIŃSKI	KOSZALIN	POWIAT KOSZALIŃSKI
Prace interwencyjne	111	97	113	110
Roboty publiczne	1	1	4	0
Dotacje na rozpoczęcie działalności gospodarczej	124	75	112	61
Bon na zasiedlenie	17	11	30	21
Refundacja kosztów doposażenia stanowiska	136	92	130	88
Szkolenia	148	95	49	48
Staże	99	68	123	84
Przygotowania zawodowe dorosłych	1	2	0	2
Prace społecznie użyteczne	17	143	19	142
Razem:	654	584	580	556

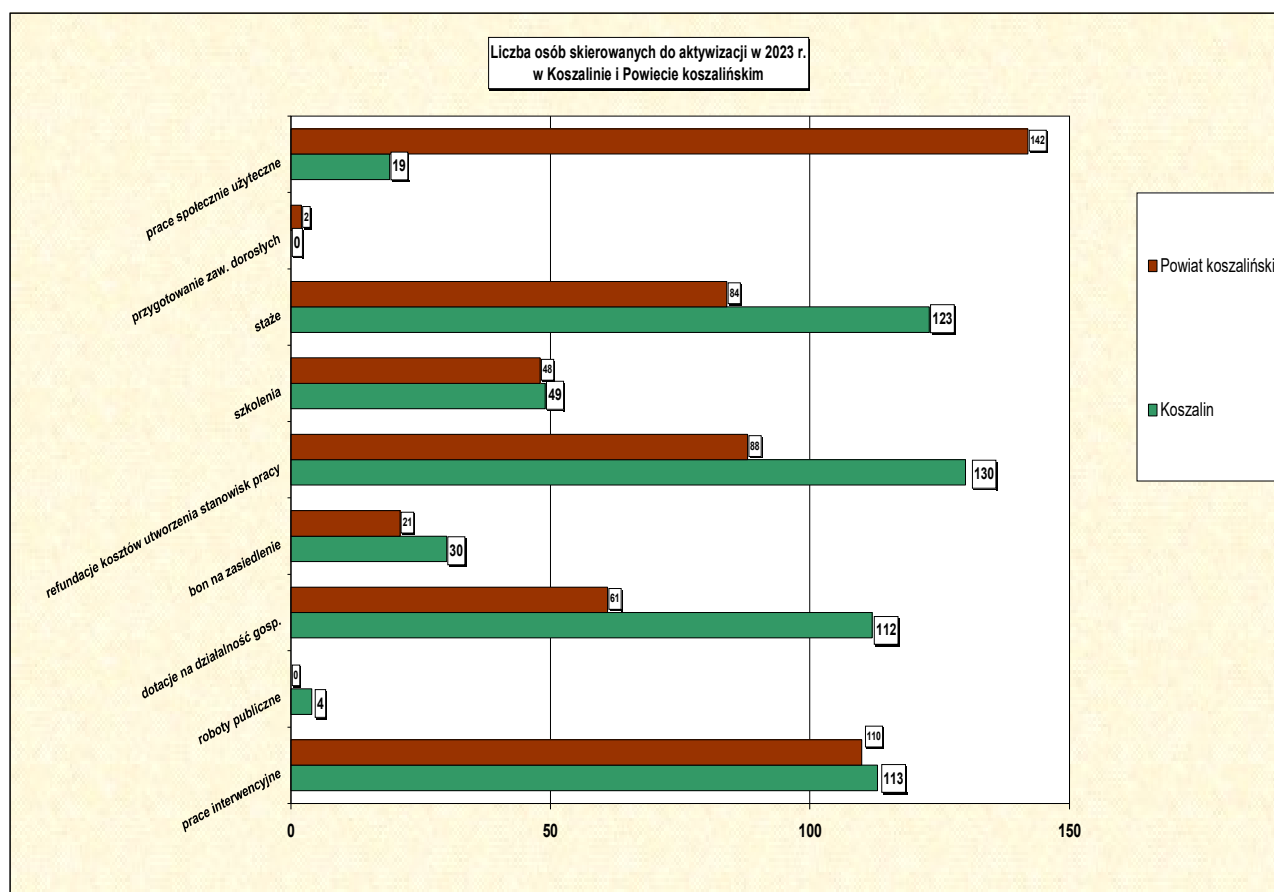


Tabela: Wykorzystanie środków w ramach poszczególnych form:

Wyszczególnienie	Wykorzystanie środków Funduszu Pracy w tys. zł			
	Miasto Koszalin		Powiat Koszaliński	
	2022	2023	2022	2023
	1	2	3	4
Prace interwencyjne	779,9	828,3	551,5	434,7
Roboty publiczne	23,7	72,1	1,4	18,1
Staże pracy	806,4	1 002,2	594,6	689,6
Szkolenia (w tym w ramach bonów szkoleniowych)*	398,0	291,7	310,3	289,6
Przygotowanie zawodowe dorosłych*	55,7	61,2	1,6	48,8
Dofinansowanie rozpoczęcia działalności gospodarczej	3 640,9	3 782,0	2 195,0	1 973,0
Refundacja kosztów utworzenia stanowisk	2 658,6	3 178,9	1 457,7	1 337,8
Prace społecznie użyteczne	16,1	26,5	242,4	261,0
Bon na zasiedlenie	160,0	300,0	150,0	220,0
Wsparcie towarzyszące: zwrot kosztów przejazdów, refundacja kosztów opieki nad dzieckiem)	41,6	68,9	64,8	80,0
Inne (badania lekarskie)	0,3	0,3	0	0,5
Łącznie	8 581,2	9 612,1	5 569,3	5 353,1

ANALIZA WYBRANYCH FORM.

1. Prace interwencyjne

Opis formy:

Prace interwencyjne – oznacza to zatrudnienie bezrobotnego przez pracodawcę, które nastąpiło w wyniku umowy zawartej z PUP i ma na celu wsparcie osób bezrobotnych.

Prace interwencyjne polegają na refundacji pracodawcy części kosztów poniesionych na wynagrodzenia, nagrody oraz składki na ubezpieczenia społeczne skierowanych bezrobotnych w wysokości uprzednio uzgodnionej w umowie i składek na ubezpieczenia społeczne od refundowanego wynagrodzenia.

Beneficjenci pomocy:

- pracodawcy, przedsiębiorcy oraz osoby fizyczne w ramach prowadzonej przez nich działalności gospodarczej,
- osoby zarejestrowane w PUP.

Liczba złożonych wniosków:

Rok 2022 – 184

Rok 2023 - 210

Liczba zawartych umów:

Rok 2022 - 176

Rok 2023 – 194

Liczba osób bezrobotnych skierowanych do tej formy wsparcia:

Rok 2022 - 208

Rok 2023 – 223

Liczba osób objętych wsparciem w 2023:

(łącznie z zatrudnionymi w ramach tej formy w 2022r).: - **256 osób**

Wykorzystanie środków Funduszu Pracy:

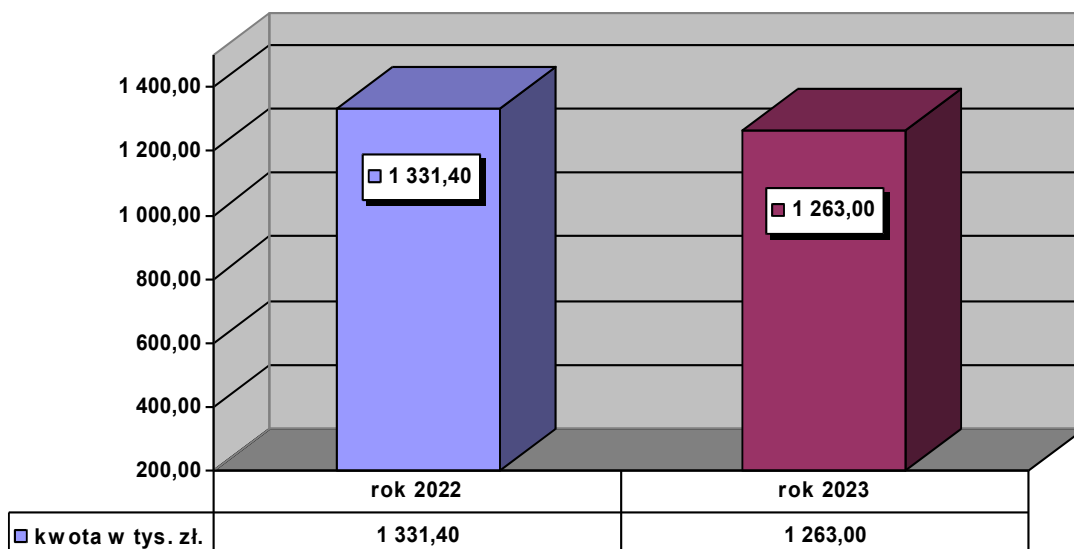
Rok 2022 – 1 331,4 tys. zł.

Rok 2023 – 1 263,0 tys. zł.

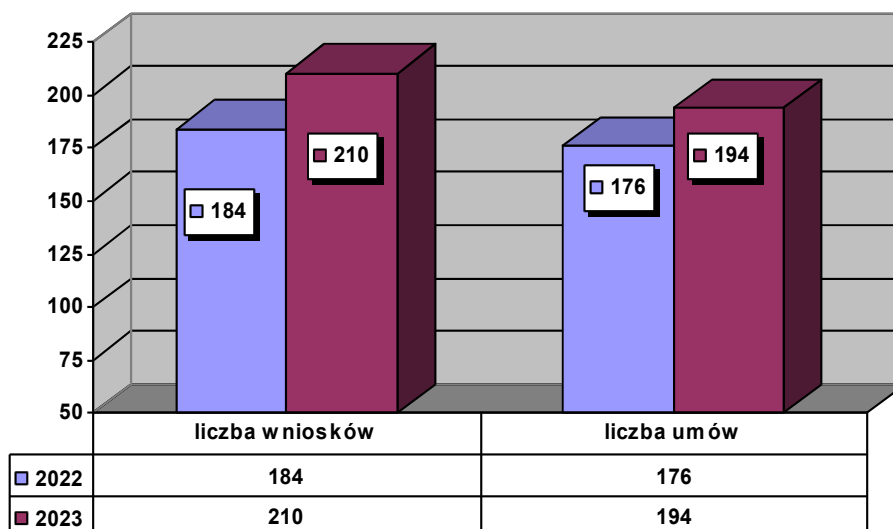
Podsumowanie:

W 2023 roku na refundację części kosztów wynagrodzenia i składek ZUS w ramach prac interwencyjnych, zawarto większą liczbę umów niż w roku 2022, wsparciem objęto większą liczbę bezrobotnych, jednak na wypłatę refundacji wydatkowano mniejszą kwotę środków niż w roku 2022. Wynika to z faktu, iż część umów została zawarta na okres wykraczający poza rok kalendarzowy 2023, zatem ich finansowanie zostanie pokryte ze środków roku 2024.

Wykres – Wysokość środków finansowych przeznaczonych na realizację prac interwencyjnych w latach 2022 i 2023.



Wykres – Liczba składanych wniosków oraz zawartych umów o zorganizowanie prac interwencyjnych w latach 2022 i 2023.



2 Roboty publiczne

Opis formy:

Roboty publiczne - oznacza to zatrudnienie bezrobotnego w okresie nie dłuższym niż 12 miesięcy przy wykonywaniu prac organizowanych przez powiaty – z wyłączeniem prac organizowanych w urzędach pracy - gminy, organizacje pozarządowe statutowo zajmujące się problematyką: ochrony środowiska, kultury, oświaty, kultury fizycznej i turystyki, opieki zdrowotnej, bezrobocia oraz pomocy społecznej, a także spółki wodne i ich związki, jeżeli prace te są finansowane lub dofinansowane ze środków samorządu terytorialnego, budżetu państwa, funduszy celowych, organizacji pozarządowych, spółek wodnych i ich związków.

Roboty publiczne polegają na refundacji pracodawcy części kosztów poniesionych na wynagrodzenia, nagrody oraz składki na ubezpieczenia społeczne skierowanych bezrobotnych w wysokości uprzednio uzgodnionej w umowie i składek na ubezpieczenia społeczne od refundowanego wynagrodzenia.

Beneficjenci pomocy:

- wyżej wymienione podmioty,
- osoby bezrobotne zarejestrowane w PUP, w tym w pierwszej kolejności dłużnicy alimentacyjni

Liczba złożonych wniosków:

Rok 2022 – 2

Rok 2023 - 4

Liczba zawartych umów:

Rok 2022 - 2

Rok 2023 – 4

Liczba osób bezrobotnych skierowanych do tej formy wsparcia:

Rok 2022 – 2

Rok 2023 - 4

Liczba osób objętych wsparciem w 2023r.:

(łącznie z osobami, które zostały zatrudnione w ramach tej formy w 2022 r.): **5 osób**

Wykorzystanie środków Funduszu Pracy:

Rok 2022 - 25,1 tys. zł.

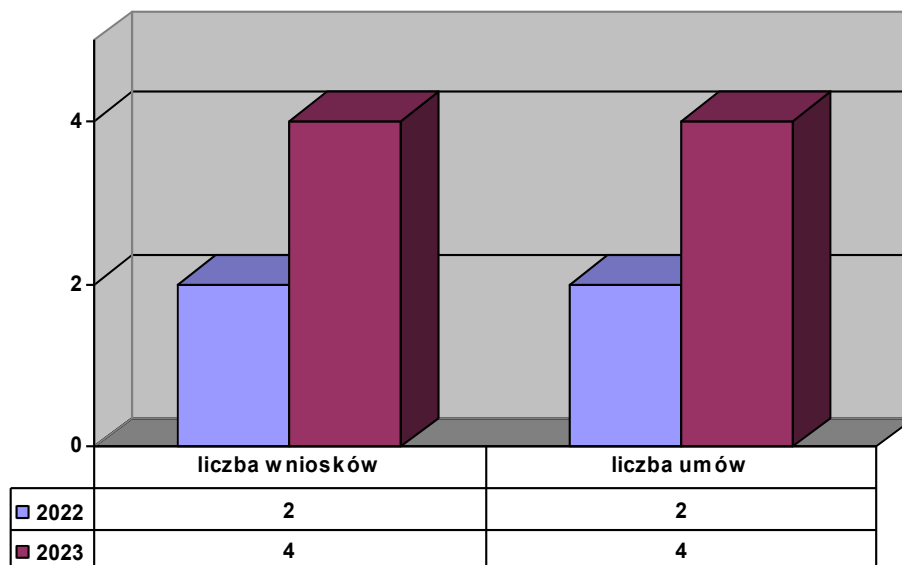
Rok 2023 - 90,2 tys. zł.

Podsumowanie:

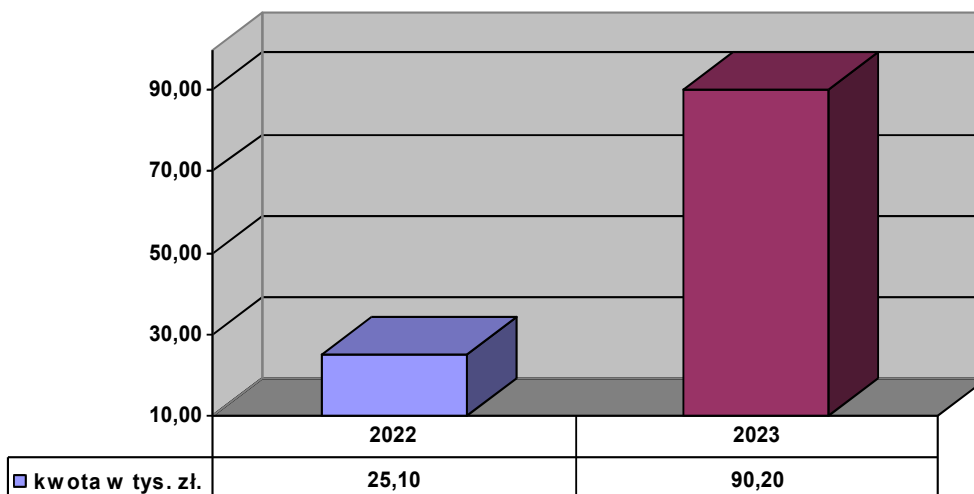
W ramach robót publicznych PUP wspiera organizacje pożytku publicznego oraz w indywidualnych przypadkach, na wniosek gminy, osoby znajdujące się w najtrudniejszej sytuacji na rynku pracy, a zgodnie z zapisami ustawy do zatrudnienia w ramach robót publicznych, w pierwszej kolejności kieruje osoby będące dłużnikami alimentacyjnymi.

W 2023 roku PUP skierował do zatrudnienia w ramach robót publicznych cztery osoby bezrobotne, natomiast w roku 2022 dwie osoby, zatem wydatki na roboty publiczne w roku 2023 były wyższe niż w 2022 r.

Wykres – Liczba składanych wniosków oraz zawartych umów o zorganizowanie robót publicznych w latach 2022 i 2023



Wykres – Wysokość środków finansowych przeznaczonych na realizację robót publicznych w latach 2022 i 2023



3 Staże

Opis formy:

Staż – oznacza to nabywanie przez bezrobotnego umiejętności praktycznych do wykonywania pracy przez wykonywanie zadań w miejscu pracy bez nawiązania stosunku pracy z pracodawcą.

Pracodawca, który zorganizował staż nie ponosi praktycznie żadnych kosztów finansowych związanych z zorganizowaniem stażu dla osoby bezrobotnej (pokrywa jedynie koszty wstępnych badań lekarskich oraz ewentualnie koszty przeszkolenia stażysty z zakresu BHP i p.poż). „Wynagrodzeniem” dla osoby odbywającej staż jest stypendium wypłacane przez Urząd w wysokości 120 % kwoty zasiłku dla bezrobotnych. Minimalny okres stażu nie może być krótszy niż 3 miesiące.

Beneficjenci pomocy:

- pracodawcy, przedsiębiorcy oraz osoby fizyczne w ramach prowadzonej przez nich działalności gospodarczej,
- osoby bezrobotne zarejestrowane w PUP.

Liczba złożonych wniosków:

Rok 2022 - 172

Rok 2023 - 213

Liczba zawartych umów:

Rok 2022 - 149

Rok 2023 - 178

Liczba osób bezrobotnych skierowanych do tej formy wsparcia:

Rok 2022 – 167 osób

Rok 2023 - 207 osób

Liczba osób objętych wsparciem w 2023 r.

(łącznie z osobami, które rozpoczęły odbywanie stażu w 2022r.): **216 osób**

Wykorzystanie środków Funduszu Pracy:

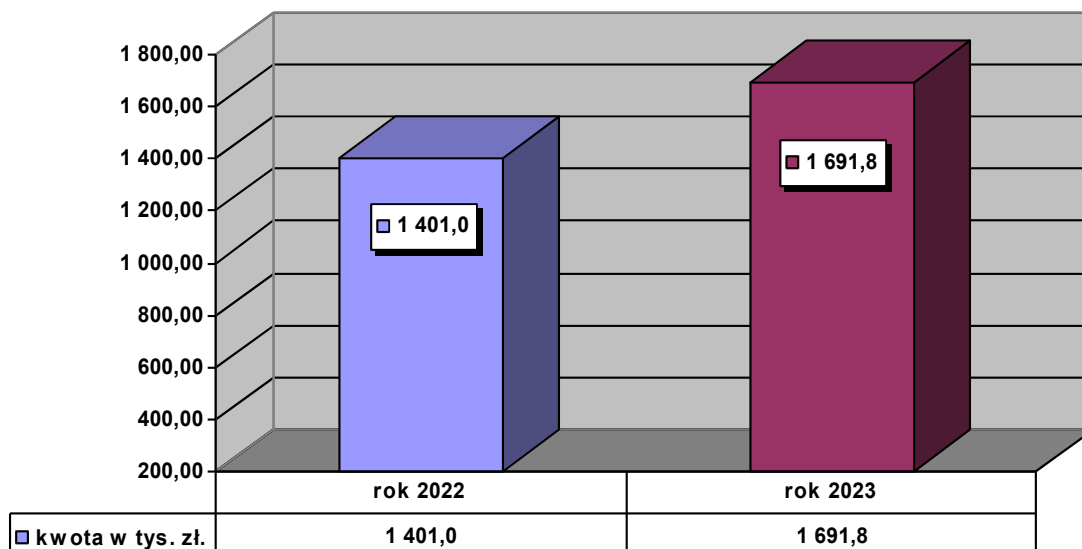
Rok 2022 – 1 401,0 tys. zł.

Rok 2023 – 1 691,8 tys. zł.

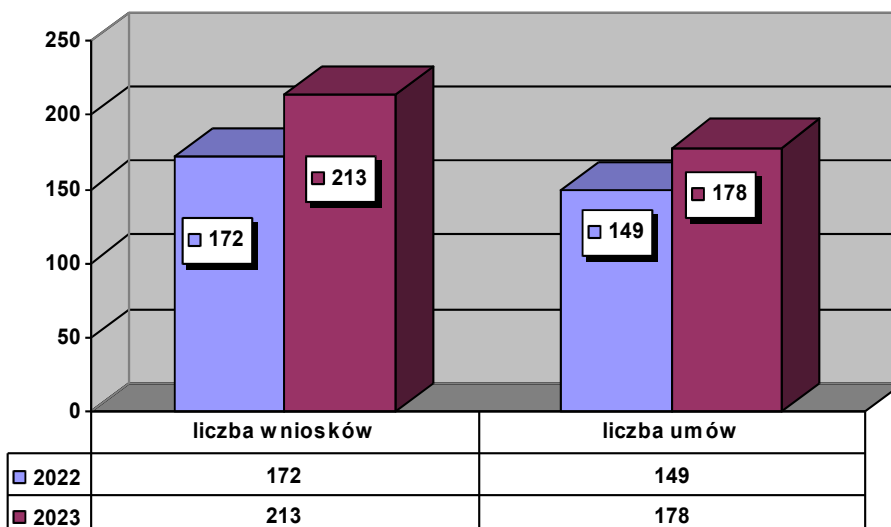
Podsumowanie:

W porównaniu do roku 2022, w roku 2023 PUP dysponował większym limitem środków na realizację aktywnych form wsparcia. W porównaniu z rokiem 2022, w roku 2023 zawartych zostało więcej umów, do odbycia stażu skierowano większą liczbę bezrobotnych, a tym samym na organizację staży wydatkowano więcej środków finansowych niż w roku 2022.

Wykres – Środki wydatkowane na zorganizowania staży pracy w latach 2022 i 2023



Wykres – Liczba składanych wniosków oraz zawartych umów o zorganizowanie staży w latach 2022 i 2023.



4 Dotacje na rozpoczęcie działalności gospodarczej

Opis formy:

Ze środków Funduszu Pracy PUP może jednorazowo przyznać wnioskodawcy środki na podjęcie działalności gospodarczej, założenie lub przystąpienie do spółdzielni socjalnej, w wysokości określonej w umowie, nie wyższej jednak niż 6-krotnej wysokości przeciętnego wynagrodzenia.

Beneficjenci pomocy:

- osoby bezrobotne,
- absolwenci centrum integracji społecznej oraz absolwenci klubów integracji społecznej, o których mowa w przepisach o zatrudnieniu socjalnym, spełniający określone w Ustawie warunki do przyznania środków.

Liczba złożonych wniosków:

Rok 2022 - 250

Rok 2023 - 221

Liczba zawartych umów:

Rok 2022 – 199

Rok 2023 - 169

Liczba osób, która podjęły działalność gospodarczą w 2022 r.: 199 osób
w 2023 r.: **173 osoby***

*w tej liczbie ujęto 4 osoby, które uzyskały dotacje w 2022 r., a podjęły działalność w roku 2023

Wykorzystanie środków Funduszu Pracy:

Rok 2022 **5 835,9 tys. zł**

Rok 2023 5 755,0 tys. zł

Podsumowanie:

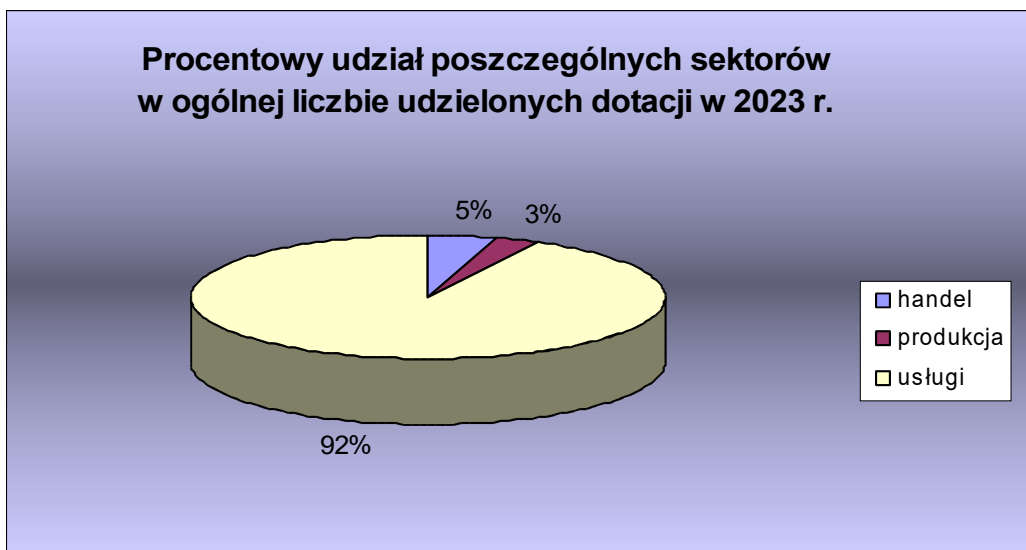
W 2023 roku złożonych zostało mniej wniosków o udzielenie dotacji na podjęcie działalności gospodarczej niż w 2022 roku, zatem zawarto mniejszą liczbę umów, a na wypłatę dotacji na podjęcie działalności gospodarczej wydatkowano mniejszą kwotę środków niż w roku 2022. Poprzez umożliwienie bezrobotnym uzyskania wsparcia finansowego na podjęcie własnej działalności gospodarczej w 2023 r. powstały 173 nowe podmioty gospodarcze.

Analizując zawarte umowy pod kątem rodzaju podejmowanej działalności gospodarczej, od kilku lat występuje zdecydowana dominacja usług nad handlem i produkcją. Procentowy udział dotacji udzielonych w 2023 r. w poszczególnych sektorach przedstawia się następująco: na ogólną liczbę 169 udzielonych dotacji - na usługi podpisano 156 umów (92%), na handel 8 umów (5%), na produkcję 5 umów (3%), natomiast w 2022 odpowiednio: 199 dotacji, w tym: 178 (90%) usługi, 15 (8%) handel, 5 (2%) produkcja. W odniesieniu do 2022 r., w roku 2023 zauważalny wzrost działalności nastąpił w branży usług rekreacja, fitness, zdrowie oraz usługi budowlane, natomiast udział pozostałych branż jest porównywalny jak w roku 2022.

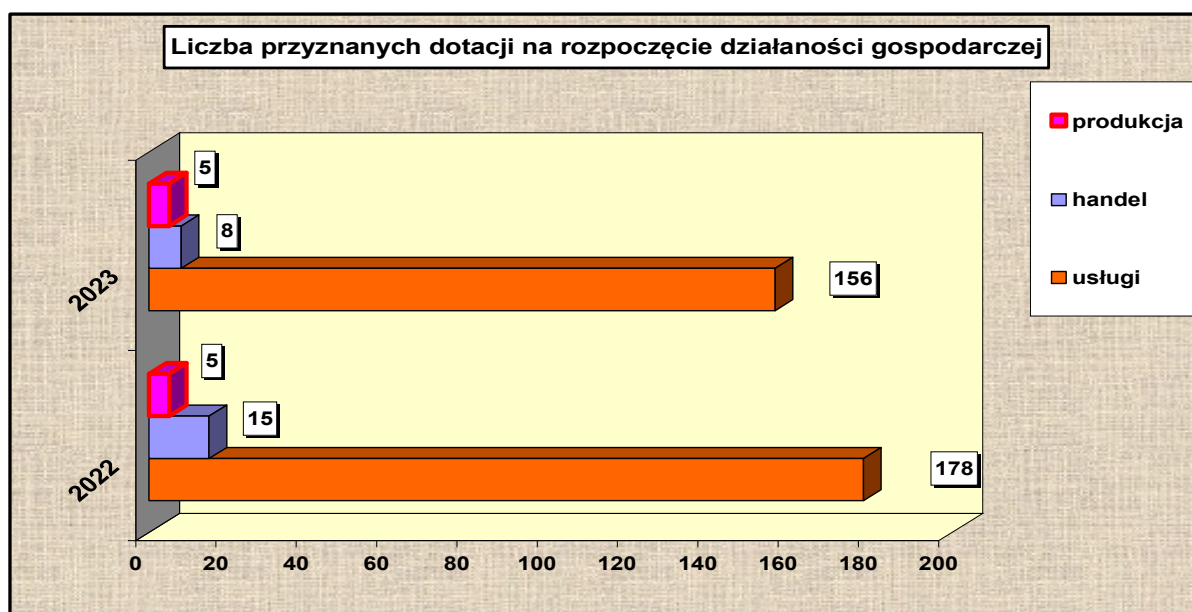
Tabela - Dotacje na rozpoczęcie działalności gospodarczej przez osoby bezrobotne udzielone w roku 2022 i 2023 w podziale na branże działalności.

Branża		Kwota w tys. zł		Liczba udzielonych dotacji	
		2023	2022	2023	2022
Usługi łącznie		5 321,9	5 250,9	156	178
W tym: wyszczególnione rodzaje usług	Pośrednictwo ubezpieczeniowe i finansowe oraz usługi księgowe	138,6	150,0	4	5
	Remontowo – budowlane	1 391,2	1 045,8	40	35
	W zakresie mechaniki pojazdowej	210,0	296,6	6	10
	Fryzjersko – kosmetyczne	690,2	690,2	20	24
	Doradztwo prawne i gospodarcze	190,4	295,4	6	10
	Usługi projektowe i w zakresie reklamy	695,0	705,2	20	24
	Gastronomiczne	244,2	119,9	7	4
	Transportowe	19,9	0	1	0
	Tłumaczenia, kursy językowe	0	55,6	0	2
	Informatyczne	98,8	141,6	3	5
	Rekreacja, fitness, zdrowie	848,2	383,6	26	13
	Stolarskie	140,0	180,0	4	6
	Pozostałe usługi	655,4	1 187,0	19	40
	Handel	278,2	444,8	8	15
	Produkcja	174,9	140,2	5	5
Razem udzielone dotacje		5 775,0	5 835,9	169	198

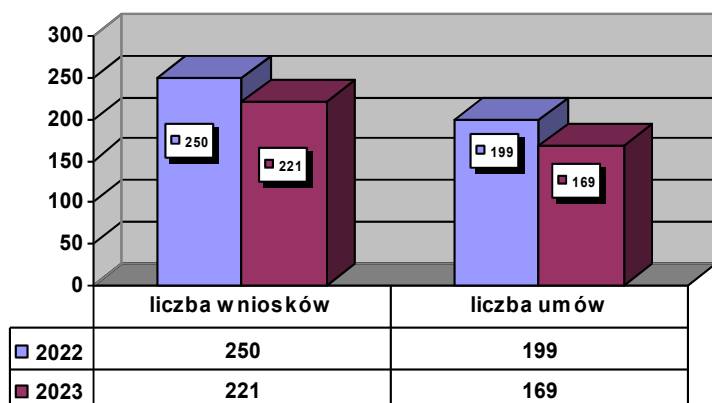
Wykres – Procentowy udział poszczególnych sektorów w ogólnej liczbie udzielonych dotacji w 2023 roku.



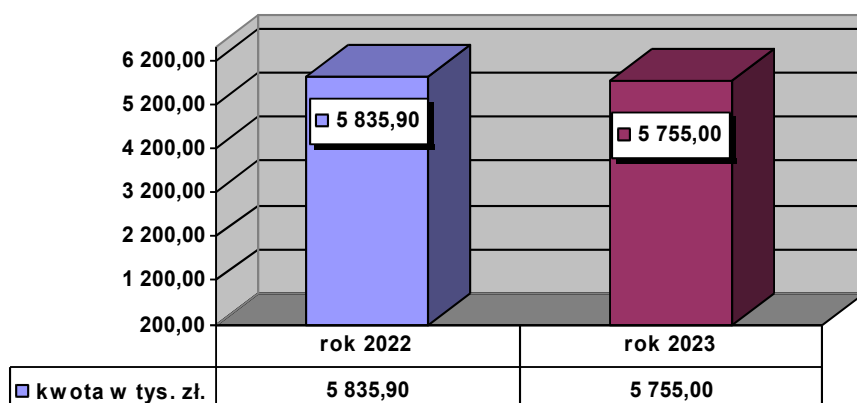
Wykres – Liczba przyznanych dotacji na rozpoczęcie działalności gospodarczej przez osoby bezrobotne w latach 2022 i 2023 z podziałem na branże.



Wykres – Liczba złożonych wniosków o dotację oraz podpisanych umów w latach 2022 i 2023.



Wykres – Środki wydatkowane na dotacje na podjęcie działalności gospodarczej w latach 2022 i 2023.



5 Refundacja kosztów wyposażenia lub doposażenia stanowiska pracy

Opis formy:

Ze środków Funduszu Pracy PUP może zrefundować podmiotowi prowadzącemu działalność gospodarczą koszty wyposażenia lub doposażenia stanowiska pracy dla skierowanego bezrobotnego w wysokości określonej w umowie, nie wyższej jednak niż 6-krotnej wysokości przeciętnego wynagrodzenia.

Refundacja może zostać przyznana również niepublicznemu przedszkolu i niepublicznej szkole, a także producentom rolnym.

Jednym z warunków uzyskania refundacji jest zobowiązanie wyżej wymienionych podmiotów do zatrudnienia skierowanej osoby bezrobotnej w pełnym wymiarze czasu pracy i utrzymania utworzonego stanowiska pracy przez okres nie krótszy niż 24 miesiące.

Beneficjenci pomocy:

- wymienione wyżej podmioty,
- osoby bezrobotne zarejestrowane w PUP Koszalin.

Liczba złożonych wniosków:

Rok 2022 - 187

Rok 2023 - 165

Liczba zawartych umów:

Rok 2022 138

Rok 2023 127

Liczba utworzonych stanowisk:

Rok 2022 - 145

Rok 2023 - 136

Liczba osób objętych wsparciem w 2023 r. - **218**

(łącznie z osobami, które zostały zatrudnione w ramach uzupełnienia wolnych stanowisk pracy utworzonych w latach poprzedzających okres sprawozdawczy)

Wykorzystanie środków Funduszu Pracy:

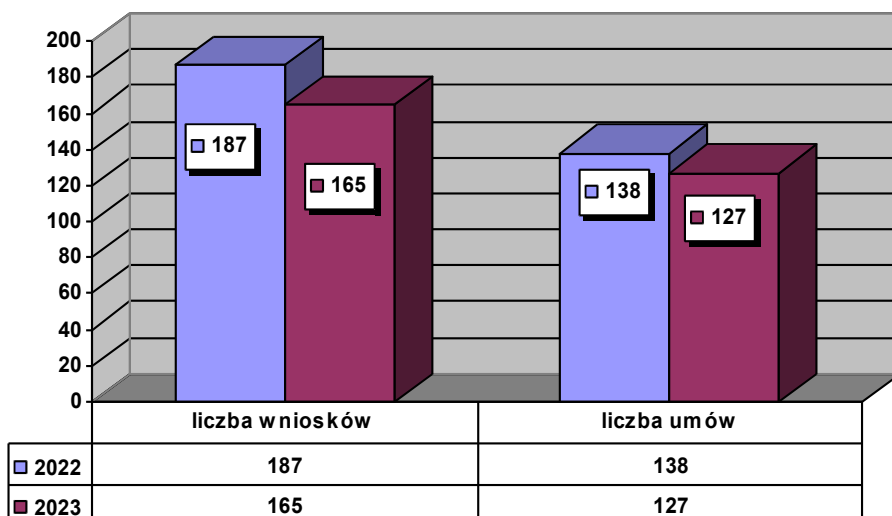
Rok 2022 - 4 116,3 tys. zł.

Rok 2023 - 4 516,7 tys. zł.

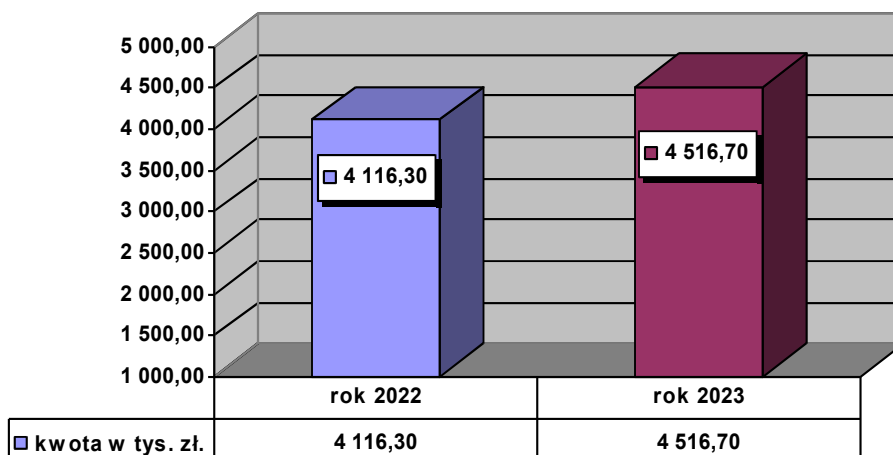
Podsumowanie:

W 2023 zawartych zostało mniej umów o refundację kosztów utworzenia stanowisk oraz utworzono mniejszą liczbą stanowisk pracy niż w roku 2022, jednak na tę formę wsparcia wydatkowano więcej środków finansowych niż w roku 2022, ponieważ zwiększona została maksymalna kwota przyznawanej refundacji. Dzięki wsparciu finansowemu PUP w 2023 roku powstało 136 nowych miejsc pracy, a zatrudnienie w ramach refundacji kosztów utworzenia stanowiska pracy uzyskało 218 osób. Wynika to z faktu, że w ramach tej formy wsparcia występuje bardzo duża rotacja pracowników i często w ramach utworzonego stanowiska (w trakcie trwania umowy) zatrudnionych zostaje kilka osób.

Wykres – Liczba składanych wniosków oraz zawartych umów o refundację kosztów utworzenia stanowisk w latach 2022 i 2023



Wykres – Środki wydatkowane na refundację kosztów utworzenia stanowisk w latach 2022 i 2023.



6 Prace społecznie użyteczne

Opis formy:

Prace społecznie użyteczne – oznacza to prace wykonywane przez bezrobotnych bez prawa do zasiłku na skutek skierowania przez PUP, organizowane przez gminę w jednostkach organizacyjnych pomocy społecznej, organizacjach lub instytucjach statutowo zajmujących się pomocą charytatywną lub na rzecz społeczności lokalnej. Psu wykonywane są przez osobę uprawnioną na terenie gminy, w której osoba zamieszkuje lub przebywa, w wymiarze do 10 godzin w tygodniu.

PUP refunduje gminie ze środków Funduszu Pracy do 60% minimalnej kwoty świadczenia przysługującego osobie uprawnionej, a w przypadku opiekunów osób niepełnosprawnych 100 % kwoty.

Beneficjenci pomocy:

- gminy oraz wskazane przez nie podmioty,
- osoby bezrobotne bez prawa do zasiłku korzystające ze świadczeń z pomocy społecznej zarejestrowane w PUP Koszalin,
- osoby uczestniczące w kontrakcie socjalnym, indywidualnym programie usamodzielniania, lokalnym programie pomocy społecznej lub indywidualnym programie zatrudnienia socjalnego, jeżeli podjęły uczestnictwo w tych formach w wyniku skierowania powiatowego urzędu pracy na podstawie art. 50 ust. 2 Ustawy.

Liczba złożonych wniosków:

Rok 2022 - 9

Rok 2023 - 9

Liczba zawartych porozumień:

Rok 2022 – 9

Rok 2023 - 9

Liczba osób bezrobotnych uczestnicząca w tej formie wsparcia :

Rok 2022 - 271 osób

Rok 2023 - 251 osób

Wykorzystanie środków Funduszu Pracy:

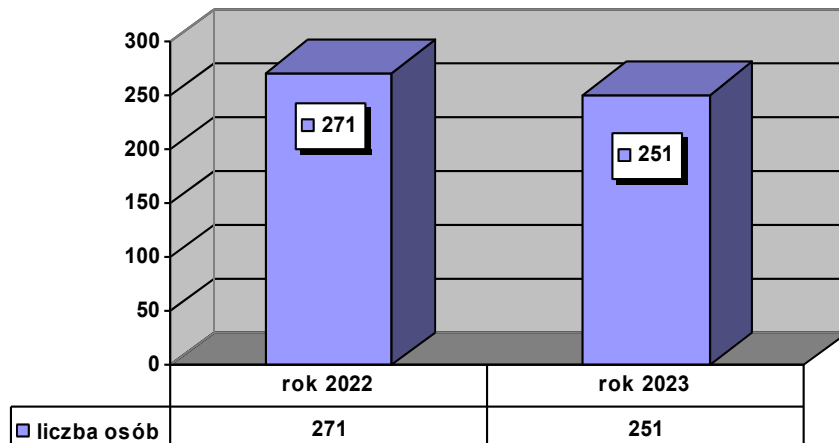
Rok 2022 - 258,5 tys. zł

Rok 2023 – 287,5 tys. zł.

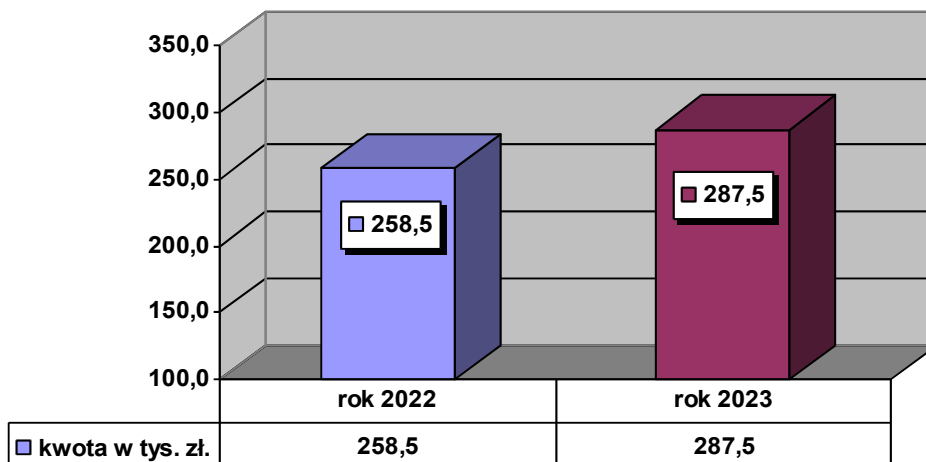
Podsumowanie:

Prace społecznie użyteczne /PSU/ są ważnym elementem aktywizacji społeczno – zawodowej osób bezrobotnych. Prace te PUP organizuje we współpracy z gminami i zabezpiecza środki finansowe na ich realizację, wynikające ze składanych przez gminy planów potrzeb. Zapotrzebowanie zgłoszone przez gminy zostało zrealizowane w 100%. Organizowanie PSU szczególnie doceniają OPS-y, które mają bezpośredni wpływ na wskazanie osób, uczestniczących w tej formie. Jest to o tyle istotne, że osoby korzystające z pomocy społecznej często nie są mobilne i z tego względu, PSU są jedyną formą, z której mogą skorzystać. Ponadto, osoby skierowane do wykonywania PSU pracują na rzecz gminy (np. prace porządkowe, pomoc osobom wymagającym opieki, pomoc placówkom edukacyjnym), co ma wpływ na rozwój społeczności lokalnej. W 2023 roku w pracach społecznie użytecznych uczestniczyła mniejsza liczba osób niż w 2022 roku, jednak wydatki na ten cel były wyższe. Wynika to ze wzrostu w 2023 roku obowiązującej stawki godzinowej za wykonywanie PSU.

Wykres – Liczba osób objętych aktywizacją w ramach prac społecznie użytecznych w latach 2022 i 2023.



Wykres – Środki wydatkowane na prace społecznie użyteczne w latach 2022 i 2023.



7 Wsparcie towarzyszące

Opis formy:

Osoby biorące udział w poszczególnych formach aktywizacji mogą korzystać z towarzyszących form wsparcia, tj. refundacji kosztów przejazdu do miejsca pracy, stażu, szkolenia, przygotowania zawodowego dorosłych lub prac społecznie użytecznych oraz refundacji kosztów opieki nad dzieckiem lub osobą zależną. Refundacja odbywa się w wysokości uprzednio uzgodnionej, na podstawie złożonego przez osobę uprawnioną wniosku oraz udokumentowaniu poniesionych kosztów przejazdu bądź kosztów opieki.

Beneficjenci pomocy:

- osoby bezrobotne zarejestrowane w PUP Koszalin.

Liczba osób objętych wsparciem:

Rok 2022 - 222

Rok 2023 - 194

Wykorzystanie środków Funduszu Pracy:

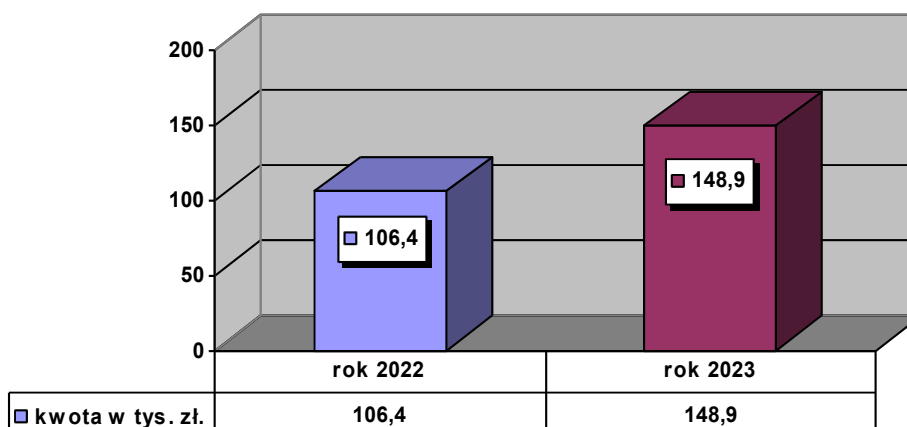
Rok 2022 - 106,4 tys. zł.

Rok 2023 - 148,9 tys. zł.

Podsumowanie:

Działania towarzyszące kierowane do osób bezrobotnych niwelują trudności w dostępie do rynku pracy, a także umożliwiają osobom bezrobotnym przyjęcie ofert pracy (lub innych form aktywizacji zawodowej) poza miejscem ich zamieszkania. Działania towarzyszące stanowią ważny element aktywizacji społecznej i zawodowej osób bezrobotnych, dlatego też na wsparcie towarzyszące Urząd przeznacza kwotę środków odpowiadającą faktycznemu zapotrzebowaniu wnioskodawców.

Wykres – Środki wydatkowane na wsparcie towarzyszące w latach 2022 i 2023.



8 Bony na zasiedlenie

Opis formy:

Bon przyznawany jest na podstawie umowy zawartej z PUP w związku z podjęciem przez bezrobotnego poza miejscem dotychczasowego zamieszkania zatrudnienia, innej pracy zarobkowej lub działalności gospodarczej po spełnieniu przesłanek określonych w ustawie o promocji zatrudnienia...

Beneficjenci pomocy:

- osoby bezrobotne do 30 roku życia zarejestrowane w PUP Koszalin.

Liczba złożonych wniosków

Rok 2022 - 37
Rok 2023 - 70

Liczba osób objętych wsparciem:

Rok 2022 - 31
Rok 2023 - 52*

*w tym jedna osoba podjęła zatrudnienie w roku 2024

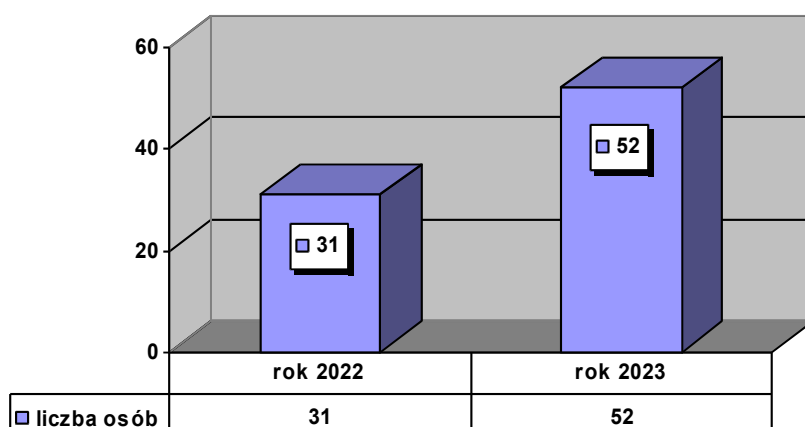
Wykorzystanie środków Funduszu Pracy:

Rok 2022 - 310,0 tys. zł.
Rok 2023 - 520,0 tys. zł.

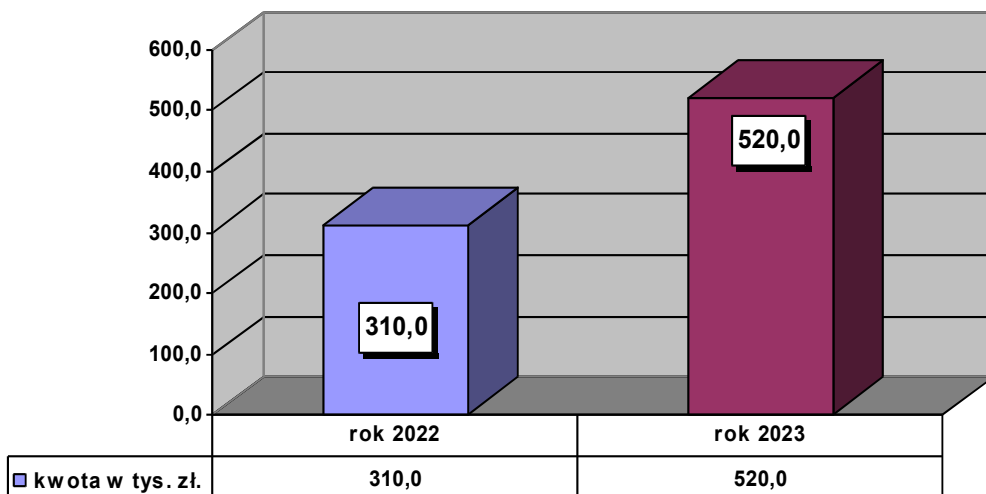
Podsumowanie:

W związku z bardzo dużym zainteresowaniem osób bezrobotnych uzyskaniem bonu na zasiedlenie, w roku 2023 PUP przeznaczył na tę formę wsparcia znacznie więcej środków finansowych niż w roku 2022. Pozwoliło to zawrzeć więcej umów oraz objąć wsparciem zdecydowanie więcej osób bezrobotnych niż w roku 2022.

Wykres – Liczba osób objętych wsparciem w postaci bonu na zasiedlenie w latach 2022 i 2023.




Wykres – Środki wydatkowane na wsparcie w postaci bonów na zasiedlenie w latach 2022 i 2023.




VI. PROGRAMY REALIZOWANE Z FUNDUSZY UNII EUROPEJSKIEJ I Z REZERWY MRPiPS

W 2023 r. PUP w Koszalinie realizował projekt i programy mające na celu aktywizację zawodową osób bezrobotnych, ze szczególnym uwzględnieniem osób znajdujących się w szczególnej sytuacji na rynku pracy.

1. Programy finansowane z Rezerwy MRPiPS.

 Program aktywizacji zawodowej bezrobotnych w regionach wysokiego bezrobocia (2021-2023)
Realizacja programu: 01.08.2021 r. - 31.12.2023 r.
Budżet programu: 270 000,00 PLN.
Realizacja programu miała na celu aktywizację zawodową osób bezrobotnych, zamieszkujących w regionach wysokiego bezrobocia, tj. na terenie powiatu koszalińskiego.
W programie pierwotnie zaplanowano do zrealizowania wsparcie w postaci jednorazowych środków na podjęcie działalności gospodarczej oraz refundacje kosztów wyposażenia lub doposażenia stanowiska pracy. Od początku realizacja programu pozwoliła objąć wsparciem łącznie 10 osób bezrobotnych, które otrzymały bezzwrotne środki na podjęcie działalności gospodarczej. Wsparcie w postaci refundacji kosztów wyposażonych lub doposażonych stanowisk pracy nie było realizowane w ramach ww. programu.

 Program aktywizacji zawodowej bezrobotnych w wieku 30-50 lat (2021-2023)
Realizacja programu: 01.08.2021 r. - 31.12.2023 r.
Budżet programu: 270 000,00 PLN.
Realizacja programu miała na celu aktywizację zawodową osób bezrobotnych w wieku 30-50 lat.
W programie pierwotnie zaplanowano do zrealizowania wsparcie w postaci jednorazowych środków na podjęcie działalności gospodarczej oraz refundacje kosztów wyposażenia lub doposażenia stanowiska pracy. Od początku realizacja programu pozwoliła objąć wsparciem łącznie 10 osób bezrobotnych, które otrzymały bezzwrotne środki na podjęcie działalności gospodarczej. Wsparcie w postaci refundacji kosztów wyposażonych lub doposażonych stanowisk pracy nie było realizowane w ramach ww. programu.

2. Projekty finansowane ze środków Unii Europejskiej.

1. Aktywizacja zawodowa osób pozostających bez pracy w powiecie koszalińskim i powiecie miasto Koszalin (I)

Program Regionalny Fundusze Europejskie dla Pomorza Zachodniego (FEPZ 2021-2027), Priorytet 6 Fundusze Europejskie na rzecz aktywnego Pomorza Zachodniego, Cel szczegółowy (a) Poprawa dostępu do zatrudnienia i działań aktywizujących dla wszystkich osób poszukujących pracy, w szczególności osób młodych, zwłaszcza poprzez wdrażanie gwarancji dla młodzieży, długotrwale bezrobotnych oraz grup znajdujących się w niekorzystnej sytuacji na rynku pracy, jak również dla osób biernych zawodowo, a także poprzez promowanie samozatrudnienia i ekonomii społecznej, Działanie 6.1 Aktywizacja zawodowa osób pozostających bez pracy – projekty Powiatowych Urzędów Pracy

Kwota dofinansowania projektu wynosi: 7 084 741,30 PLN, w tym:

- wkład Funduszy Europejskich: **6 022 030,10 PLN**.

Okres realizacji: od 01.01.2023 r. do 30.06.2024 r.

Celem projektu jest zwiększenie możliwości zatrudnienia klientów PUP wyłącznie znajdujących się w trudnej sytuacji na rynku pracy.

W ramach projektu w 2023 r. realizowano następujące formy wsparcia:

- Indywidualny Plan Działania, pośrednictwo pracy lub poradnictwo zawodowe,
- staże u pracodawcy,
- prace interwencyjne,
- bony na zasiedlenie,
- szkolenia,
- jednorazowe środki na podjęcie działalności gospodarczej,
- wyposażenia lub doposażenia stanowisk/a pracy.

Realizacja projektu w 2023 r. pozwoliła objąć wsparciem łącznie **326** uczestników (184K i 142M), z czego:

- w stażach wzięło udział **71 osób** (60K i 11M),
- **62 osoby** (35K i 27M) zostały zatrudnione w ramach prac interwencyjnych,
- **36 osób** (18K i 18M) otrzymało bony na zasiedlenie,
- w szkoleniach wzięło udział **59 osób** (21K i 38M),
50 uczestników szkoleń uzyskało kwalifikacje potwierdzone odpowiednim dokumentem wydanym przez właściwe instytucje certyfikujące,
- **53 osobom** (32K i 21M) wypłacono jednorazowe środki na podjęcie działalności gospodarczej,
- **45 osób** (18K i 27M) bezrobotnych zatrudniono na wyposażonych lub doposażonych stanowiskach pracy.

Do projektu skierowano osoby bezrobotne wyłącznie znajdujące się w trudnej sytuacji na rynku pracy, tj.:

- 160 osób w wieku 18-29 lat,
- 17 osób w wieku 55 lat i więcej,
- 48 osób długotrwale bezrobotnych,
- 184 kobiet,
- 224 osób o niskich kwalifikacjach i/lub kompetencjach
- 14 osób z niepełnosprawnościami.

Udział w projekcie w 2023 r. zakończyło **222 os.**, z czego:

- **159 os.** podjęło pracę po zakończeniu udziału w projekcie.

W 2024 r. **104 uczestników** kontynuuje swój udział w projekcie.

W 2023 r. w ramach projektu wydatkowano łącznie kwotę **4 410 146,02 zł.**

VII. EWIDENCJA I ŚWIADCZENIA.

Dział Informacji, Ewidencji i Świadczeń zajmuje się przyjmowaniem i obsługą klientów Urzędu w zakresie informacji dotyczącej statusu osoby bezrobotnej i świadczeń, rejestracji, przyjmowaniem dokumentów dotyczących świadczeń dla bezrobotnych i poszukujących pracy, ustalaniem statusu osoby oraz prawa do pobierania zasiłku i jego wysokości w zależności od okresu uprawniającego do pobierania zasiłku. Dział wydaje zaświadczenia w sprawie okresów zarejestrowania oraz okresów i wysokości pobieranych świadczeń. Upoważnionym instytucjom zaświadczenia są również przekazywane w formie elektronicznej poprzez Samorządową Elektroniczną Platformę Informacyjną. Do zadań Działu należy również naliczanie świadczeń dla osób bezrobotnych i dokonywanie zgłoszeń do ubezpieczenia zdrowotnego i ubezpieczeń społecznych.

Obsługa osób bezrobotnych odbywa się w siedzibie Powiatowego Urzędu Pracy w Koszalinie oraz w Referatach Obsługi Zamiejscowej w Bobolicach i Polanowie.

W roku 2023 zatrudnionych było 13 pracowników w Dziale oraz 6 pracowników w Referatach Obsługi Zamiejscowej.

Powiatowy Urząd Pracy w Koszalinie w 2023 r. wydał ogółem:

- 27 896 dokumentów dotyczących statusu osób bezrobotnych,
- 25 000 dokumentów zgłoszeniowych do ubezpieczeń społecznych i zdrowotnych,
- 1 613 list wypłat świadczeń dla bezrobotnych.

Tabela. Liczba wydanych dokumentów w latach 2021 -2023

	2021	2022	2023
Wydane decyzje administracyjne	15 758	15 357	17 540
Wydane zaświadczenia	4 832	5 667	5 282
Udostępnienia danych osobowych /sądy, policja, komornicy/	924	1703	1 560
Sporządzone listy korekt składek ubezpieczenia zdrowotnego	325	415	450
Wyjaśnienie zbiegów ubezpieczeń	1 492	1 009	764
Wydane informacje o dochodach PIT-11	2 730	2 232	2 300
Ogółem	26 061	26 383	27 896

Od wydanych decyzji wniesiono 105 odwołań:

- 22 odwołania uwzględniono w trybie 132 KPA.
- 83 odwołania przekazano do Wojewody Zachodniopomorskiego, z czego 67 decyzji zostało utrzymanych w mocy,
- 6 odwołań uchylono i przekazano do ponownego rozpatrzenia,
- 3 decyzje uchylono i orzeczono w sprawie,
- 5 odwołań pozostawiono bez rozpatrzenia - odwołania złożono z uchybieniem terminu.
- 1 decyzja została zaskarżona przez Stronę i przekazana do Wojewódzkiego Sądu Administracyjnego (WSA oddalił skargę),
- 1 decyzję przekazano do Wojewody Zachodniopomorskiego w celu stwierdzenia jej nieważności.

Pracownicy Działu Informacji, Ewidencji i Świadczeń w 2023 roku wydali 5 282 zaświadczenia potwierdzające posiadanie statusu bezrobotnego, okresy rejestracji oraz okresy i wysokość pobieranych świadczeń, w tym formie tradycyjnej 4 211 zaświadczeń oraz 1 071 zaświadczeń w wersji elektronicznej poprzez Samorządową Elektroniczną Platformę Informacyjną.

Zakład Ubezpieczeń Społecznych w ramach usługi elektronicznej U3, przekazuje co miesiąc do Powiatowego Urzędu Pracy raport zbiorczy zawierający informacje o zbiegach do tytułów ubezpieczeń osób zarejestrowanych w danym miesiącu. W roku 2023 przeanalizowano i wyjaśniono 764 zbiegi ubezpieczeń. Dział Informacji, Ewidencji i Świadczeń kontrolował podleganie ubezpieczeniom społecznym osób zgłaszających się do rejestracji oraz pozostających w rejestrach Powiatowego Urzędu Pracy również poprzez generowanie raportów ZUS U1 i ZUS U2 umożliwiających sprawdzenie podlegania ubezpieczeniom społecznym w weryfikowanym okresie. Korzystanie z tych usług zapobiega rejestrowaniu osób, które podlegają ubezpieczeniom społecznym z innego tytułu oraz umożliwia wykreślanie z rejestru osób bezrobotnych, które zostały zgłoszone do ubezpieczeń społecznych przez innego płatnika np. z powodu podjęcia pracy nie zgłaszając tego w Urzędzie. Raporty takie są sporządzane przy każdej rejestracji osoby bezrobotnej i często przy wykreśleniu.

Powiatowy Urząd Pracy w związku z nowelizacją ustawy o systemie ubezpieczeń społecznych oraz niektórych innych ustaw (Dz.U. z 2021 r., poz. 1621), która ogranicza możliwość skorygowania deklaracji rozliczeniowych i imiennych raportów miesięcznych za okres do grudnia 2021 r. tylko do dnia 1 stycznia 2024 r. zawarł z Firmą Szkoleniowo-Konsultingową PROFESJONALISTA z siedzibą w Bydgoszczy, umowę o

wykonanie usługi merytoryczno-informatycznej polegającej na porównaniu baz systemów Płatnik i Syriusz STD w okresie od 1999 r. do 2022 r.

Usługa ta miała na celu wygenerowanie szczegółowej listy rozbieżności w okresach ubezpieczeń społecznych wszystkich osób bezrobotnych będących w rejestrach systemów Płatnik i Syriusz STD w powyższym okresie.

W związku z przeprowadzoną analizą wykazano liczne nieprawidłowości i rozbieżności w okresach ubezpieczeń społecznych osób bezrobotnych będących w rejestrach systemów Płatnik i Syriusz STD w okresie od 1999 r. do 2022 r. Dzięki ogromnemu zaangażowaniu pracowników PUP i ZUS wyjaśniono około 21 000 rozbieżności i uporządkowano większość okresów podlegania ubezpieczeniom społecznym na kontach ubezpieczonych w powyższym okresie.

Rejestracje on-line.

Powiatowy Urząd Pracy umożliwia rejestrację osób bezrobotnych w wersji elektronicznej. W celu uniknięcia kolejek do rejestracji osobistej osób bezrobotnych w siedzibie Urzędu wprowadzono system planowania terminu wizyt przez osoby, które chcą skorzystać z rejestracji osobistej i uzyskać status osoby bezrobotnej lub poszukującej pracy. W tym celu rezerwuje się termin wizyty na stronie internetowej Urzędu i wybiera dogodny termin wizyty z dostępnych w zamieszczonym na stronie kalendarzu. Następnie należy zgłosić się do Urzędu w wybranym terminie z kompletem dokumentów. Rejestracja odbywa się bez oczekiwania w kolejce.

Klienci Urzędu mają też możliwość dokonać rejestracji w formie rejestracji elektronicznych oraz zgłoszenia danych do rejestracji w formie elektronicznej (tzw. prerejestracja) poprzez portal praca.gov.pl.. W 2023 roku wpłynęło 610 wniosków o rejestracje w formie elektronicznej, 232 o prerejestracje oraz 122 wnioski elektroniczne z uzupełnieniem dokumentacji niezbędnej do rejestracji.

Rejestracje on-line			
	2021	2022	2023
Rejestracje elektroniczne	994	652	610
Prerejestracje /zgłoszenia danych do rejestracji przez portal praca.gov.pl /	598	352	232
Wnioski o uzupełnienie dokumentacji do rejestracji	114	128	122

W celu usprawnienia pracy oraz zmniejszenia ilości dokumentacji papierowej wykorzystywany jest program Cyfryzacja i Archiwizacja, który umożliwia skanowanie dokumentów klienta Urzędu bezpośrednio do programu Syriusz i tworzenie akt sprawy w wersji elektronicznej.

W roku 2023 Powiatowy Urząd Pracy w Koszalinie położył nacisk na działania podnoszące jakość obsługi klientów przez Internet:

- w ramach Samorządowej Elektronicznej Platformy Informacyjnej (SEPI), do której przyłączonych jest 80 użytkowników, załatwione zostało, w formie elektronicznej 19 410 wniosków i zapytań;
- poprzez system funkcjonującej w PUP platformy komunikacji sms i e-mail zostało wysłanych 5 379 sms'ów oraz 19 194 e-maili;
- na skrzynkę główną urzędu wpłynęło 1 489 wiadomości e-mail;
- z ramach usług internetowych dot. cudzoziemców zostało złożonych 6 850 oświadczeń oraz wniosków;
- poprzez stronę PUP Koszalin pracodawcy złożyli 350 ofert pracy;
- z pozostałych usług udostępnianych przez Internet otrzymano 510 zapytań oraz wniosków.