



# SPRAWOZDANIE

Z DZIAŁALNOŚCI  
**POWIATOWEGO URZĘDU PRACY**  
W KOSZALINIE  
**za rok 2022**



Centrum Aktywizacji Zawodowej

# **SPIS TREŚCI**

## **I. CHARAKTERYSTYKA RYNKU PRACY**

- 1.STOPA BEZROBOCIA.**
- 2.LICZBA BEZROBOTNYCH**
- 3.BEZROBOCIE WEDŁUG GMIN.**
- 4.BEZROBOTNI Z PRAWEM DO ZASIĘKU.**
- 5.PŁYNNOŚĆ BEZROBOCIA.**
- 6.BEZROBOCIE KOBIET.**
- 7.BEZROBOTNI BĘDĄCY W SZCZEGÓLNEJ SYTUACJI NA RYNKU PRACY.**
- 8.STRUKTURA BEZROBOCIA.**

## **II. REHABILITACJA ZAWODOWA OSÓB NIEPEŁNOSPRAWNYCH.**

- 1. NIEPEŁNOSPRAWNI BEZROBOTNI.**
- 2. NIEPEŁNOSPRAWNI POSZUKUJĄCY PRACY.**
- 3. AKTYWIZACJA ZAWODOWA OSÓB NIEPEŁNOSPRAWNYCH.**

## **III. WYDATKI OGÓŁEM ZREALIZOWANE PRZEZ PUP W ROKU 2022.**

- 1. WYDATKI BUDŻETOWE REALIZOWANE ZE ŚRODKÓW SAMORZĄDU TERYTORIALNEGO.**
- 2. WYDATKI Z FUNDUSZU PRACY I EUROPEJSKIEGO FUNDUSZU SPOŁECZNEGO.**
- 3. WYDATKI COVID.**

## **IV. CENTRUM AKTYWIZACJI ZAWODOWEJ.**

- 1.WOLNE MIEJSCA PRACY I MIEJSCA AKTYWIZACJI ZAWODOWEJ.**
- 2.POŚREDNICTWO PRACY I PORADNICTWO ZAWODOWE.**
- 3.SZKOLENIA OSÓB BEZROBOTNYCH I POSZUKUJĄCYCH PRACY.**

## **V. USŁUGI RYNKU PRACY.**

## **VI. PROGRAMY REALIZOWANE Z FUNDUSZY UNII EUROPEJSKIEJ I Z REZERWY MRPIPS.**

- 1. PROJEKTY FINANSOWANE ZE ŚRODKÓW UE.**
- 2. PROGRAMY FINANSOWANE Z REZERWY MRPIPS.**

## **VII. EWIDENCJA I ŚWIADCZENIA.**

## **VIII. ZAKOŃCZENIE.**

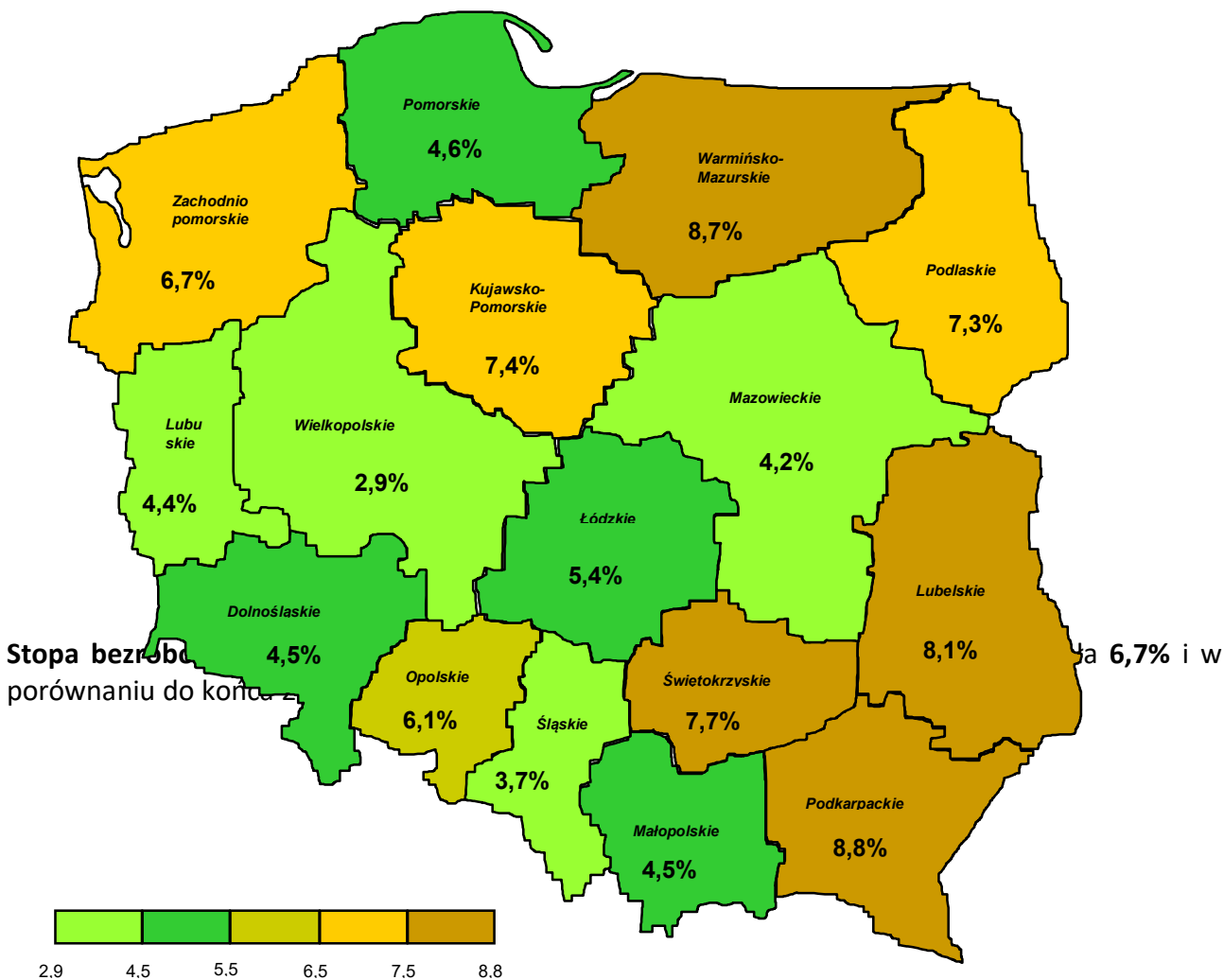
## I. CHARAKTERYSTYKA RYNKU PRACY.

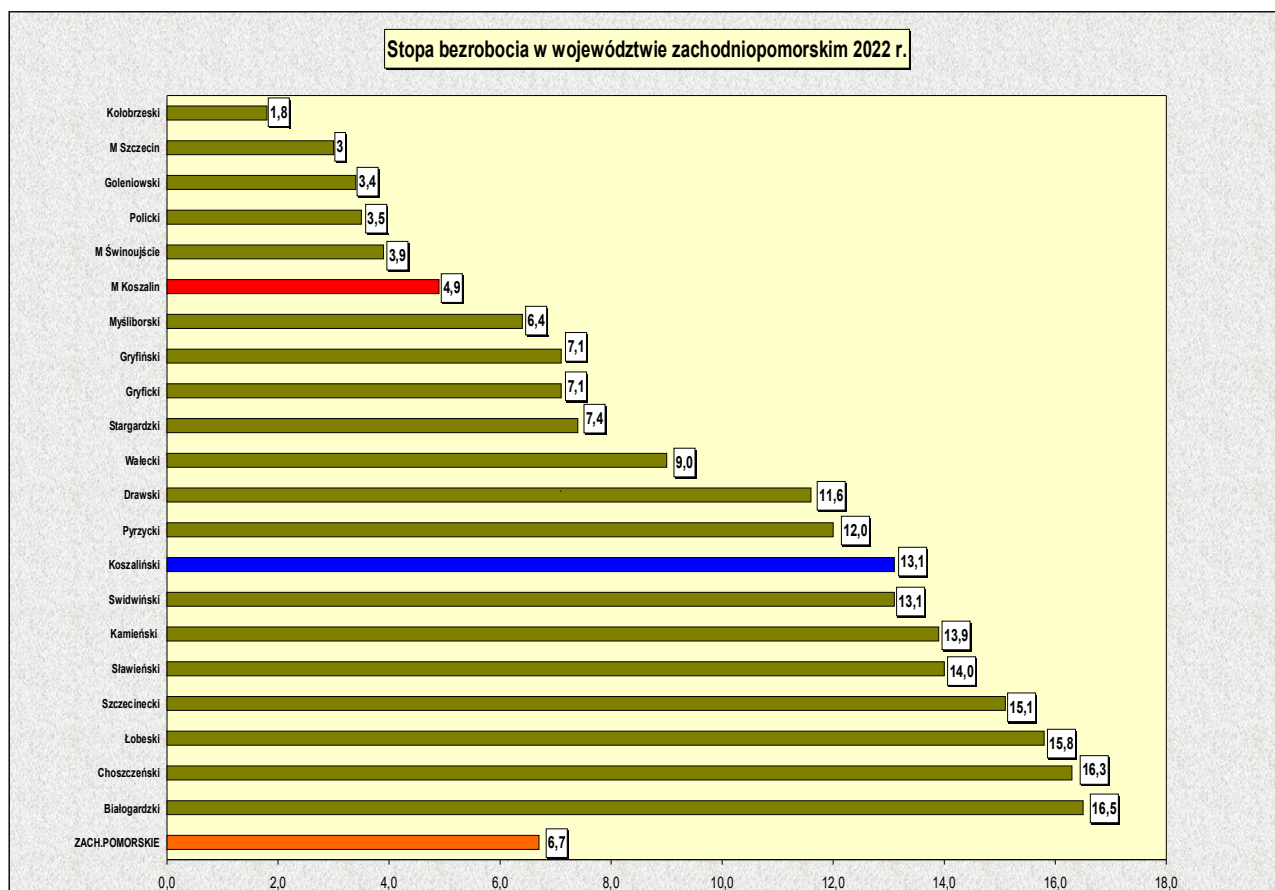
### 1. STOPA BEZROBOCIA<sup>1</sup>

Stopa bezrobocia odnotowana w **Polsce** na koniec XII 2022 r. wyniosła **5,2%** i w porównaniu do końca 2021 r. zmniejszyła się o 0,2 punktu procentowego.

*Stopy bezrobocia rejestrowanego:*

	POLSKA	WOJ. ZACH-POM.	Miasto Koszalin	Powiat koszaliński
XII 2019	5,2%	6,7%	4,3%	11,4%
XII 2020	6,2%	8,3%	6,1%	14,1%
XII 2021	5,4%	7,1%	5,5%	13,0%
XII 2022	5,2%	6,7%	4,9%	13,1%



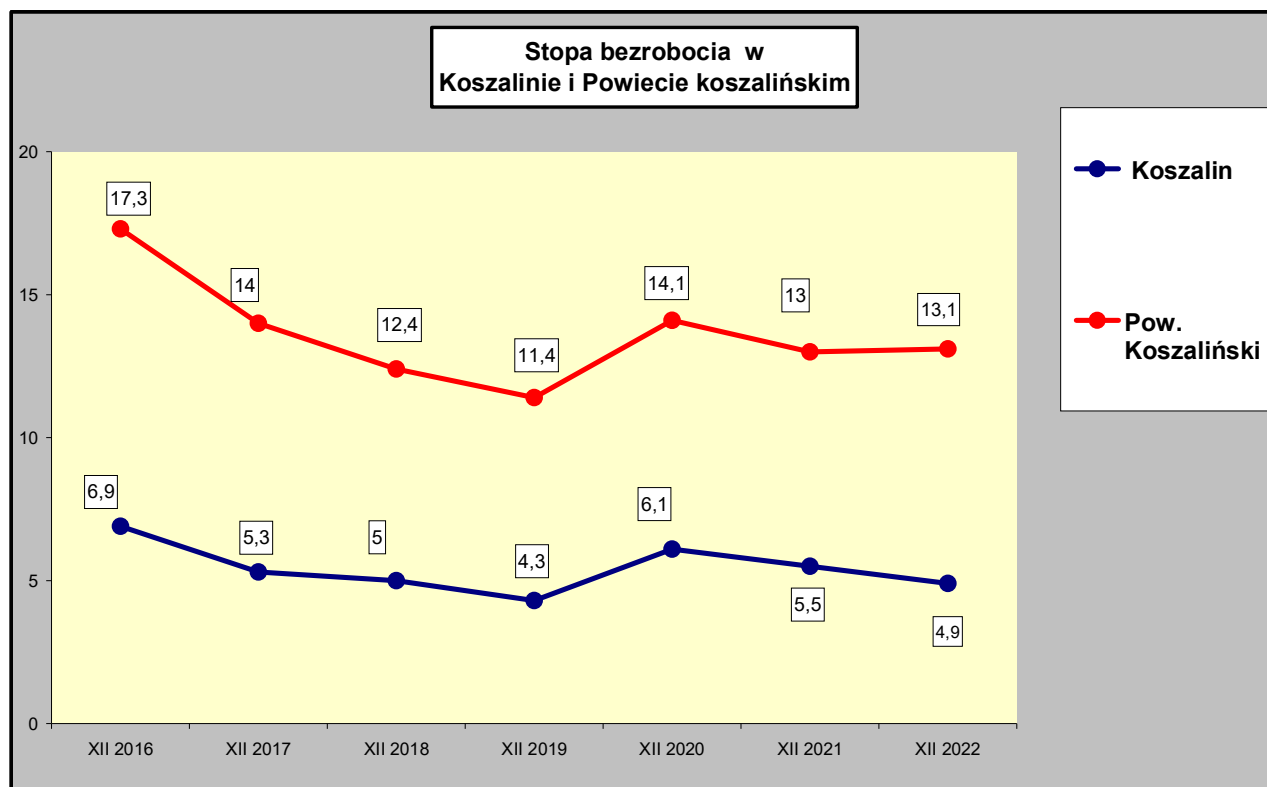


W zachodniopomorskim najniższą stopę bezrobocia odnotowano w powiatach: Powiat kołobrzewski (1,8%), Miasto Szczecin (3,0%), Powiat goleniowski (3,4%) i Powiat policki (3,5%).

Najwyższą stopę bezrobocia odnotowano w powiatach: białogardzkim (16,5%), choszczeńskim (16,3%) i łobeskim (15,8%)

### **STOPA BEZROBOCIA W POWIATACH KOSZALIŃSKICH W ROKU 2022**

W porównaniu do grudnia 2021 r. stopa bezrobocia spadła w mieście Koszalinie o 0,6%, natomiast w powiecie koszalińskim wzrosła o 0,1%.



## 2. LICZBA BEZROBOTNYCH.

Poniższa tabela przedstawia liczbę bezrobotnych w latach 2018 – 2022:

	<b>POLSKA</b> tys.	<b>woj.</b> zachodniopomorskie	<b>Miasto Koszalin</b>	<b>Powiat</b> koszaliński
XII 2018	<b>968,9</b>	<b>46 002</b>	<b>2 514</b>	<b>2 476</b>
XII 2019	<b>867,2</b>	<b>41 771</b>	<b>2 202</b>	<b>2 337</b>
XII 2020	<b>1.046,8</b>	<b>52 018</b>	<b>3 151</b>	<b>2 938</b>
XII 2021	<b>812,3</b>	<b>43 446</b>	<b>2 791</b>	<b>2 636</b>
<b>XII 2022</b>	<b>813,2</b>	<b>40 144</b>	<b>2 510</b>	<b>2 492</b>

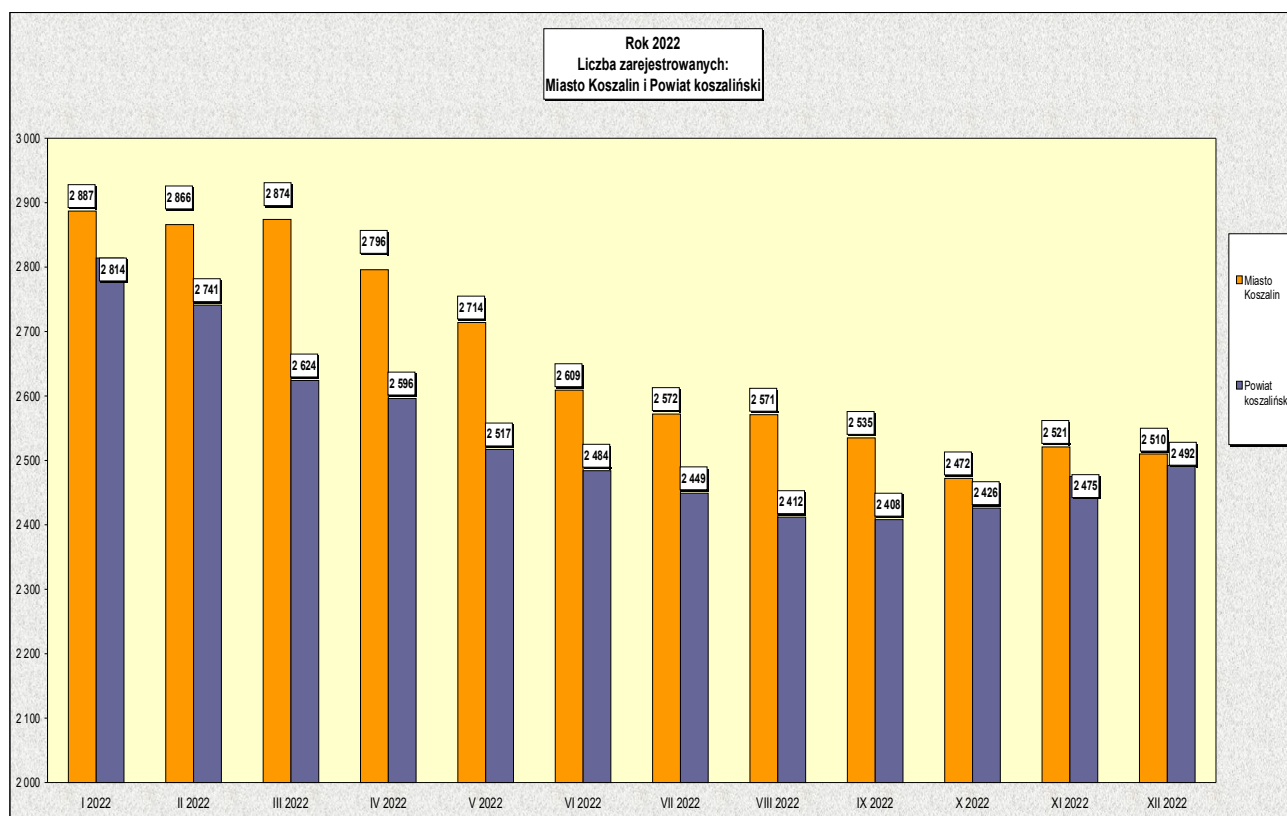
**Liczba bezrobotnych zarejestrowanych w PUP Koszalin na koniec 2022 r. wyniosła 5 002 osoby, z czego:**

- w mieście Koszalinie                    2 510 osób
- w powiecie koszalińskim            2 492 osoby

i oznacza to

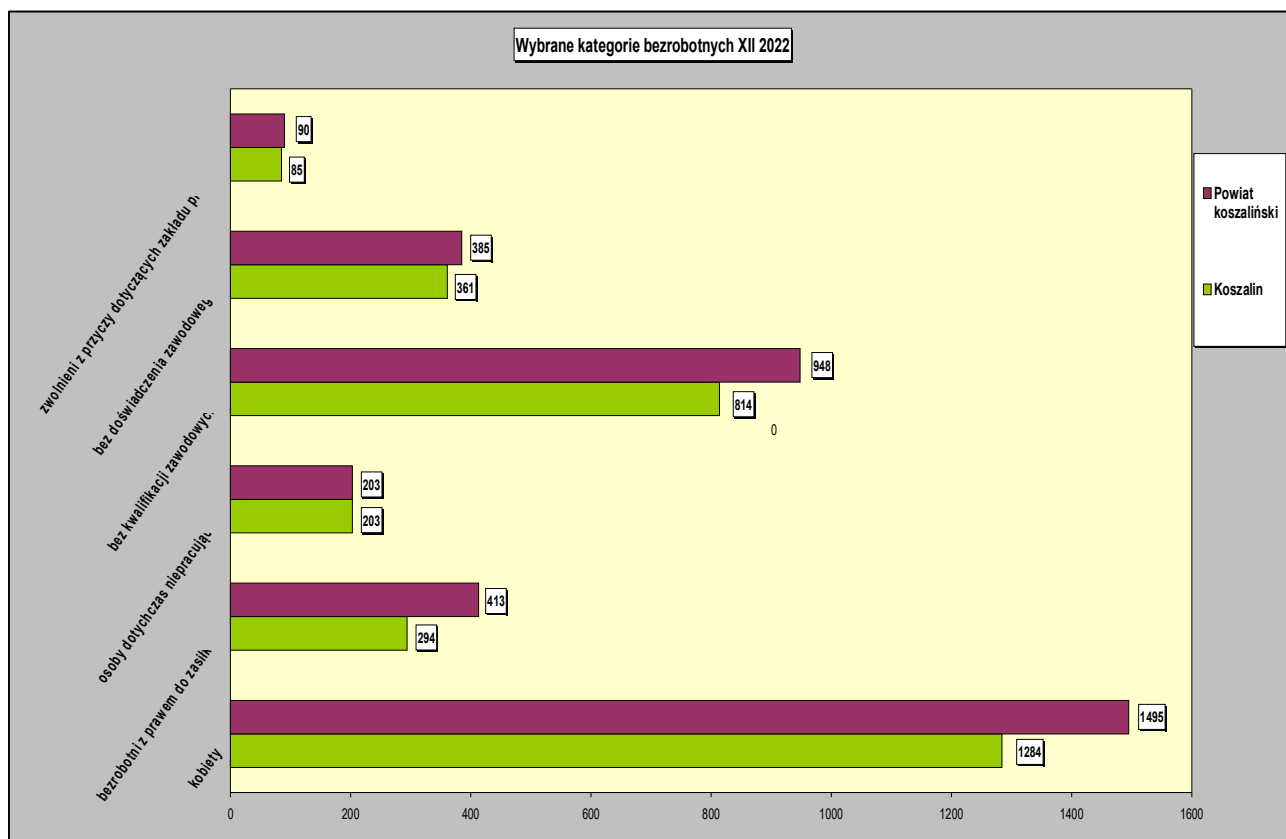
**spadek** w odniesieniu do końca 2021 r. o 425 osób tj. o 7,8 %, z tego:

- w mieście Koszalinie            spadek o 281 osób            tj. 10,1%
- w powiecie koszalińskim        spadek o 144 osoby            tj. 5,5%.



### 3. WYBRANE KATEGORIE BEZROBOTNYCH.

	<b>PUP Koszalin</b>	<b>w tym:</b>			
	<b>Ogółem</b>	<b>Miasto Koszalin</b>	<b>% w ogólnej liczbie zarejestrowanych w mieście Koszalinie</b>	<b>Powiat koszaliński</b>	<b>% w ogólnej liczbie zarejestrowanych w powiecie koszalińskim</b>
<b>XII.2022</b>	<b>5 002</b>	2 510	100,0	2 492	100,0
Kobiety	2 779	1 284	51,2	1 495	60,0
Bezrobotni z prawem do zasiłku	707	294	11,7	413	16,6
Osoby dotychczas niepracujące	406	203	8,1	203	8,2
bez kwalifikacji zawodowych	1 762	814	32,4	948	38,0
bez doświadczenia zawodowego	746	361	14,4	385	15,5
Zwolnieni z przyczyn dotyczących zakładu pracy	175	85	3,4	90	3,6

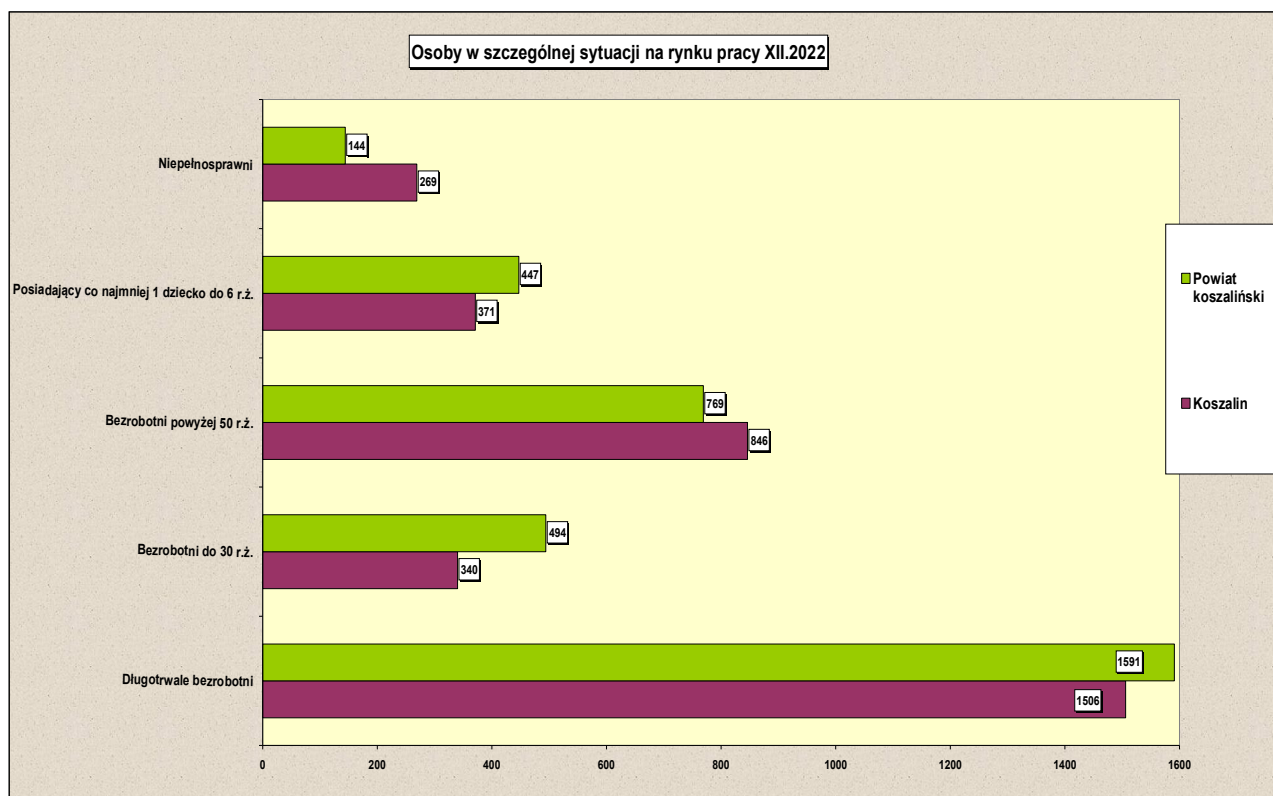


#### 4. BEZROBOTNI BĘDĄCY W SZCZEGÓLNEJ SYTUACJI NA RYNKU PRACY<sup>2</sup>.

	PUP Koszalin	W tym:			
	Ogółem	Miasto Koszalin	% w ogólnej liczbie zarejestrowanych w mieście Koszalinie	Powiat koszaliński	% w ogólnej liczbie zarejestrowanych w powiecie koszalińskim
Długotrwale bezrobotni	3 097	1 506	60,0	1 591	63,8
Osoby do 30 roku życia	834	340	13,6	494	19,8
<i>W tym:</i>	370	140	5,6	230	9,2
<i>do 25 roku życia</i>					
<i>powyżej 50 roku życia</i>	1 615	846	33,7	769	30,9
Posiadające co najmniej jedno dziecko do 6 r.ż.	818	371	14,8	447	17,9
niepełnosprawni	413	269	10,7	144	5,8

2

Zgodnie z art. 49 ustawy z dnia 20 kwietnia 2004 r. o promocji zatrudnienia i instytucjach rynku pracy (Dz. U. z 2022 r. poz.690 ze zm.), są to osoby: do 30 roku życia, długotrwale bezrobotni, powyżej 50 roku życia, korzystający ze świadczeń pomocy społecznej, posiadający co najmniej jedno dziecko do 6 roku życia lub co najmniej jedno dziecko niepełnosprawne do 18 roku życia, niepełnosprawni.



## 5. RUCH BEZROBOTNYCH.

- **NAPŁYWY I ODPIYWY W POWIATACH.**

**W ROKU 2022**

- **zarejestrowało się w PUP (napływ) - 5 914 bezrobotnych,**
- **wyłączono w PUP (odpływ) - 6 339 bezrobotnych,**

ROK	KOSZALIN			POWIAT KOSZALIŃSKI		
	NAPŁYW	ODPIYW	SALDO	NAPŁYW	ODPIYW	SALDO
<b>2018</b>	4 900	5 068	↓ <b>-168</b>	4 242	4 475	↓ <b>-233</b>
<b>2019</b>	4 292	4 604	↓ <b>-312</b>	3 706	3 845	↓ <b>-139</b>
<b>2020</b>	3 914	2 965	↑ <b>+949</b>	3 274	2 673	↑ <b>+601</b>
<b>2021</b>	3 014	3 374	↓ <b>-360</b>	2 712	3 014	↓ <b>-302</b>
<b>2022</b>	3 288	3 569	↓ <b>-281</b>	2 626	2 770	↓ <b>-144</b>



• **Przyczyny wyrejestrowań bezrobotnych z ewidencji w 2022 r.:**

Wyszczególnienie	Ogółem	w tym:	
		Miasto Koszalin	Powiat Koszaliński
Wyłączeni z ewidencji w roku 2022	6 339	3 569	2 770
<b>z tytułu:</b>			
podjęcia pracy	3 781	2 121	1 660
rozpoczęcia szkolenia	243	148	95
rozpoczęcia stażu	167	99	68
rozpoczęcia przygotowania zawodowego dorosłych	3	1	2
rozpoczęcia prac społecznie użytecznych <sup>3</sup>	160	17	143
odmowy bez uzasadnionej przyczyny przyjęcia propozycji odpowiedniego zatrudnienia lub innej formy pomocy	149	85	64
nie potwierdzenia gotowości do pracy <sup>4</sup>	948	606	342
dobrowolnej rezygnacji ze statusu bezrobotnego	257	139	118
podjęcia nauki	9	6	3
osiągnięcia wieku emerytalnego	170	100	70
nabycia praw emerytalnych lub rentowych	49	30	19
nabycia uprawnień do świadczenia przedemerytalnego	22	15	7
innych	381	202	179

**6. BEZROBOCIE W GMINACH POWIATU KOSZALIŃSKIEGO.**

Bezrobotni mieszkańcy wsi stanowią 79,6% ogółu bezrobotnych mieszkańców powiatu koszalińskiego (1.984 osoby). Odsetek ten w roku 2022 zmniejszył się o 0,2%.

MIASTO / GMINA	Bezrobotni zarejestrowani		Zamieszkali na wsi		% zamieszkałych na wsi do ogółu w gminie
	razem	Kobiety	razem	kobiety	
G. Będzino	278	152	278	152	100,0
G. Biesiekierz	201	115	201	115	100,0
MG. Bobolice	433	284	295	202	68,1
G. Manowo	211	130	211	130	100,0
MG. Mielno	145	82	72	43	49,7
MG. Polanów	458	296	361	242	78,8
MG. Sianów	498	285	298	168	59,8
G. Świeszyno	268	151	268	151	100,0

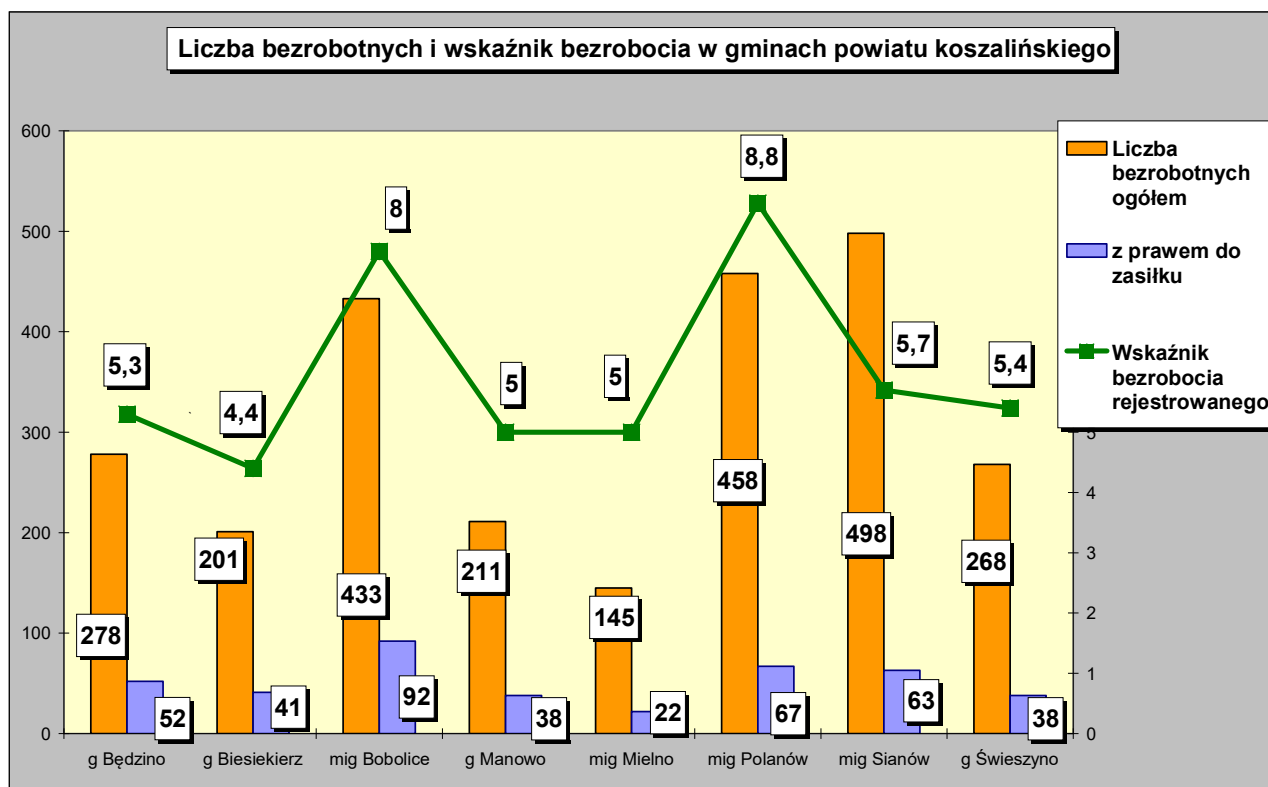
3

Zgodnie z art. 2 ust. 1 pkt 23a ustawy z dnia 20 kwietnia 2004 r. o promocji zatrudnienia i instytucjach rynku pracy są to prace wykonywane przez bezrobotnych bez prawa do zasiłku, na skutek skierowania przez starostę, organizowane przez gminę w jednostkach organizacyjnych pomocy społecznej, organizacjach lub instytucjach statutowo zajmujących się pomocą charytatywną działających na rzecz społeczności lokalnych.

4

Są to osoby, które: nie stawily się w wyznaczonym terminie w powiatowym urzędzie pracy i nie powiadomiły o uzasadnionej przyczynie tego niestawiennictwa; zmieniły miejsce zamieszkania i właściwość urzędu pracy nie powiadamiając o powyższym właściwego urzędu pracy; wyjechały za granicę na okres ponad 10 dni ; przez okres ponad 10 dni pozostają w sytuacji powodującej brak gotowości do podjęcia zatrudnienia; osoby powołane do nadterminowej zasadniczej służby wojskowej, służby wojskowej pełnionej w charakterze kandydata na żołnierza zawodowego, ćwiczeń wojskowych, okresowej służby wojskowej.

- Liczba bezrobotnych i wskaźnik bezrobocia<sup>5</sup> w gminach powiatu koszalińskiego



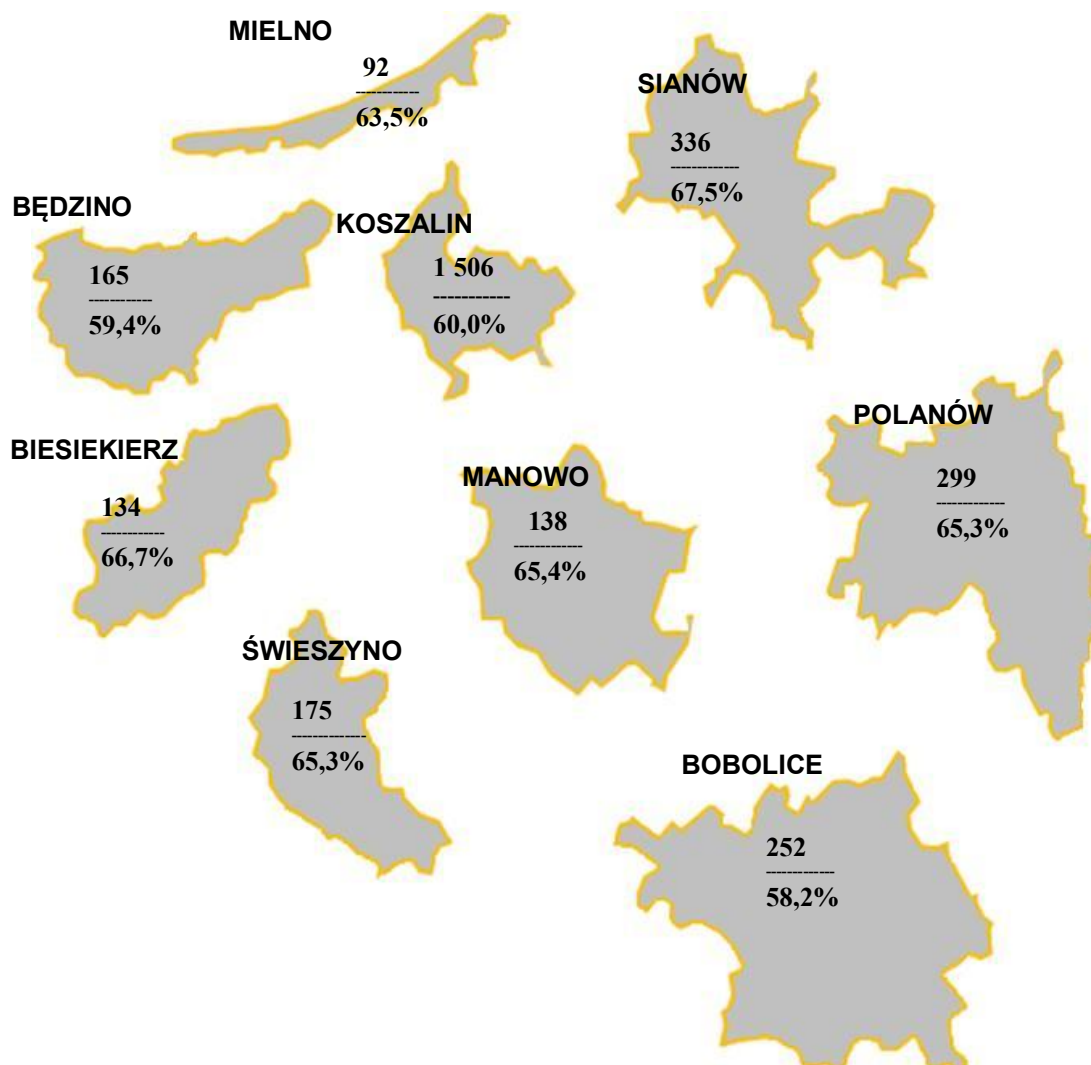
- Bezrobotni z prawem do zasiłku.

Wśród gmin powiatu koszalińskiego największy odsetek osób z prawem do zasiłku odnotowuje się w mieście i gminie Bobolice, a najmniejszy w mieście i gminie Sianów.

	Bezrobotni z prawem do zasiłku	% osób z prawem do zasiłku w ogólnej liczbie bezrobotnych w gminach
G. BĘDZINO	52	18,7
G. BIESIEKIERZ	41	20,4
MG. BOBOLICE	92	21,2
G. MANOWO	38	18,0
MG. MIELNO	22	15,2
MG. POLANÓW	67	14,6
MG. SIANÓW	63	12,6
G. ŚWIESZYNO	38	14,2

<sup>5</sup> Przez „Wskaźnik bezrobocia” należy rozumieć wyrażony w procentach stosunek liczby zarejestrowanych bezrobotnych do liczby ludności w wieku produkcyjnym.

- Długotrwale bezrobotni w gminach



Objaśnienie:

$\frac{165}{59,4}$  - liczba długotrwale bezrobotnych w gminie  
- % do ogółu zarejestrowanych bezrobotnych w gminie

## 7. STRUKTURA BEZROBOCIA W KOSZALINIE I POWIECIE KOSZALIŃSKIM.

- **Bezrobotni wg wieku.**

Pod względem liczebności największą grupę stanowią bezrobotni w wieku 35-44 lata. Populacja ta stanowi - 27,7% ogółu zarejestrowanych w PUP bezrobotnych, wskaźnik ten zwiększył się w stosunku do roku 2021 o 0,8%.

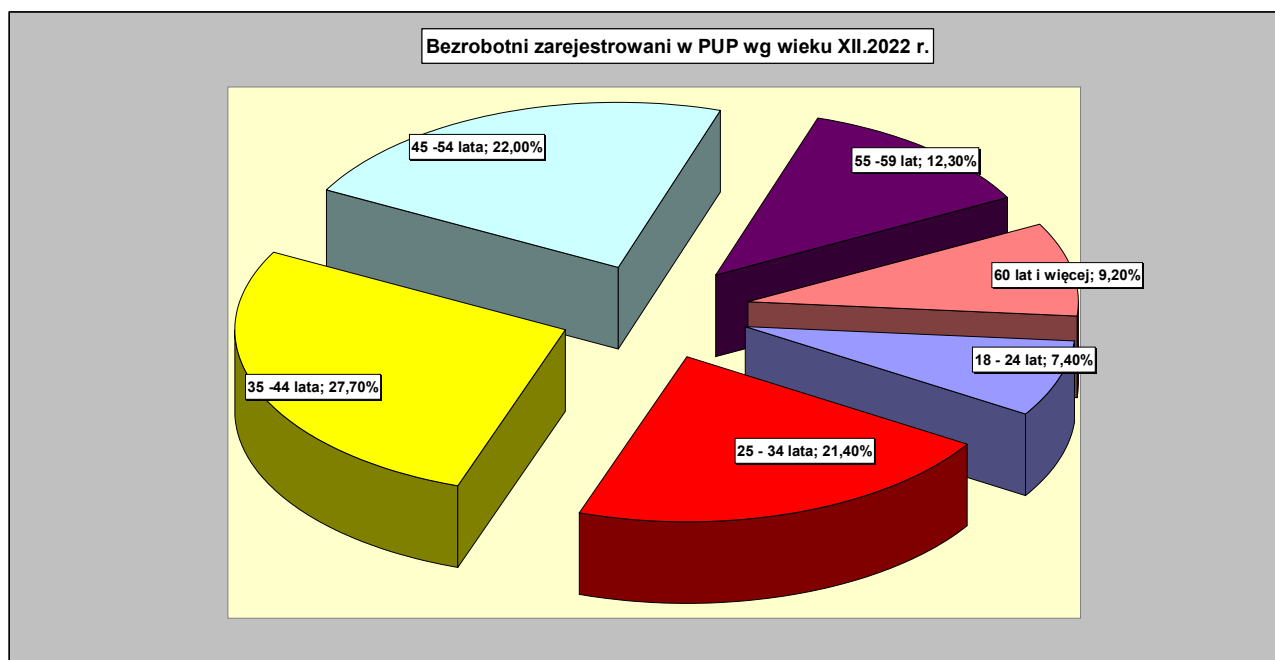
Wiek	PUP KOSZALIN		w tym: Miasto Koszalin		Powiat koszaliński	
	Ogółem	%	Ogółem	%	Ogółem	%
	<b>5 002</b>	<b>100,0</b>	<b>2 510</b>	<b>100,0</b>	<b>2 492</b>	<b>100,0</b>
<b>18-24</b>	370	7,4	140	5,6	230	9,2
<b>25-34</b>	1 071	21,4	482	19,2	589	23,7
<b>35-44</b>	1 386	27,7	747	29,8	639	25,7
<b>45-54</b>	1 099	22,0	565	22,5	534	21,4
<b>55 - 59</b>	615	12,3	310	12,3	305	12,2
<b>60 i powyżej</b>	461	9,2	266	10,6	195	7,8

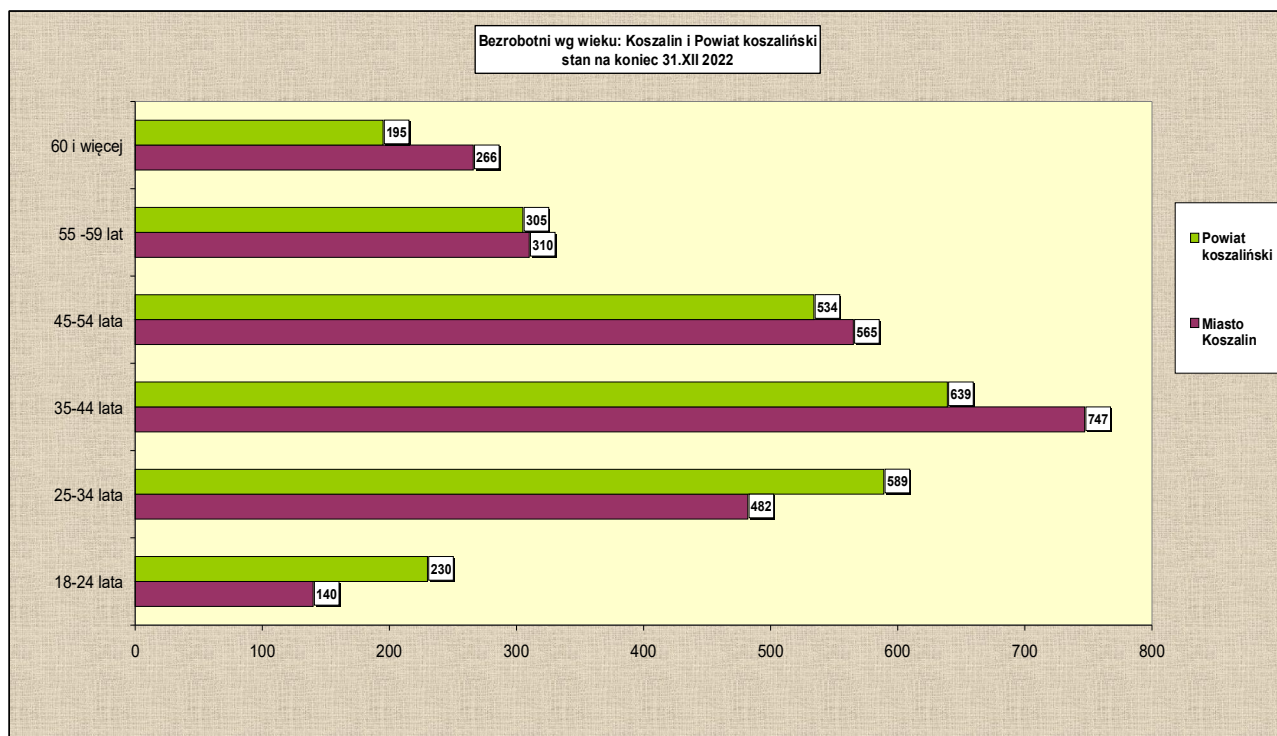
Osoby w wieku powyżej 55 lat stanowią:

- o w mieście Koszalinie - 22,9 % ogółu (wzrost w skali roku o 1,2%).
- o w powiecie koszalińskim - 20,1 % ogółu (wzrost w skali roku o 1,7%).

W wieku mobilnym tzn. do 44 lat zarejestrowanych jest:

- w mieście Koszalinie 54,5 % ogółu bezrobotnych (spadek w skali roku o 1,1%)
- w powiecie koszalińskim 58,5 % ogółu bezrobotnych (spadek w skali roku o 3,2%)





- **Bezrobotni według poziomu wykształcenia**

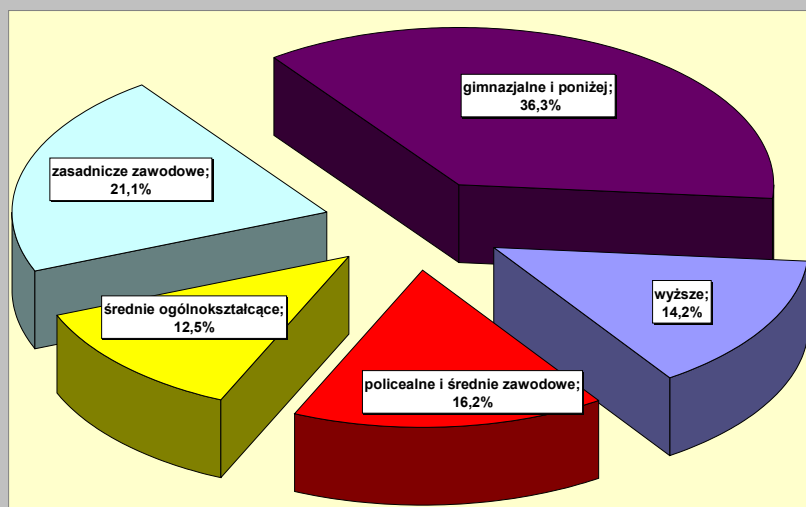
Najwięcej osób zarejestrowanych w PUP jako bezrobotne posiadało wykształcenie gimnazjalne i poniżej ( 36,3%) oraz zasadnicze zawodowe ( 21,1%).

Wykształcenie	PUP KOSZALIN		w tym: Miasto Koszalin		Powiat koszaliński	
	Ogółem	%	Ogółem	%	Ogółem	%
	<b>5 002</b>	<b>100,0</b>	<b>2 510</b>	<b>100,0</b>	<b>2 492</b>	<b>100,0</b>
wyższe	712	14,2	478	19,1	234	9,4
policealne i średnie zawodowe	807	16,2	462	18,4	345	13,9
średnie ogólnokształcące	612	12,2	315	12,5	297	11,9
zasadnicze zawodowe	1 056	21,1	457	18,2	599	24,0
gimnazjalne i poniżej	1 815	36,3	798	31,8	1 017	40,8

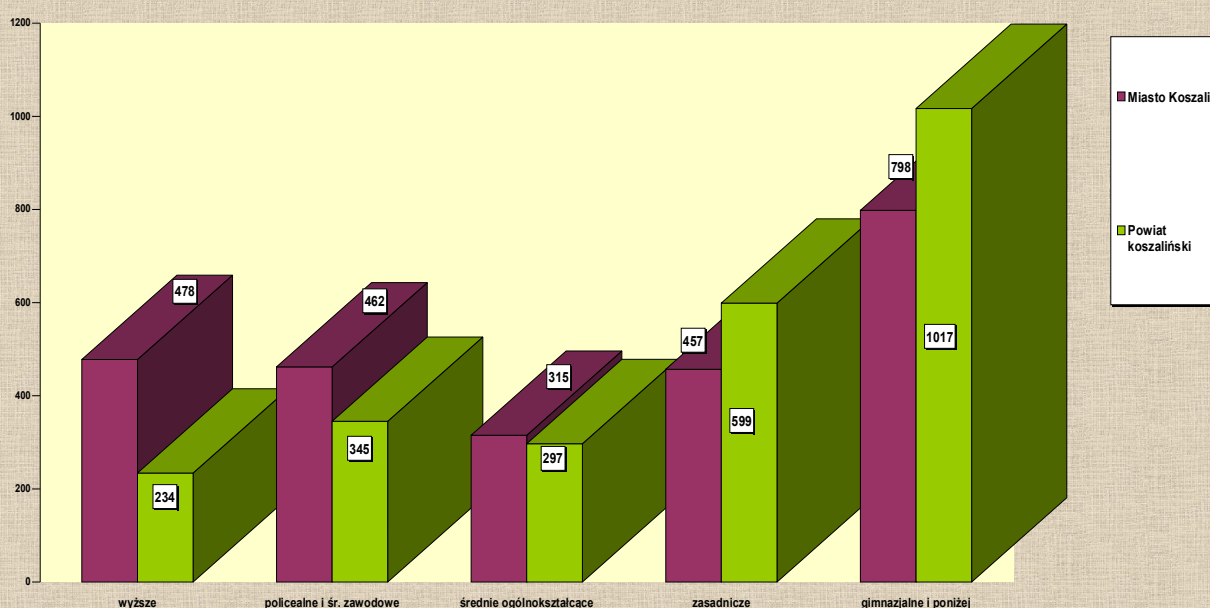
Wśród zarejestrowanych osoby z wykształceniem gimnazjalnym i poniżej stanowią:

- w mieście Koszalinie                      33,2 % ogółu (spadek o 1,4% w skali roku)
- w powiecie koszalińskim                40,8 % ogółu (spadek o 0,8% w skali roku)

Bezrobotni zarejestrowani w PUP wg wykształcenia - 31.XII.2022 r.



Bezrobotni wg wykształcenia: Koszalin i Powiat koszaliński  
31.XII.2022 r.

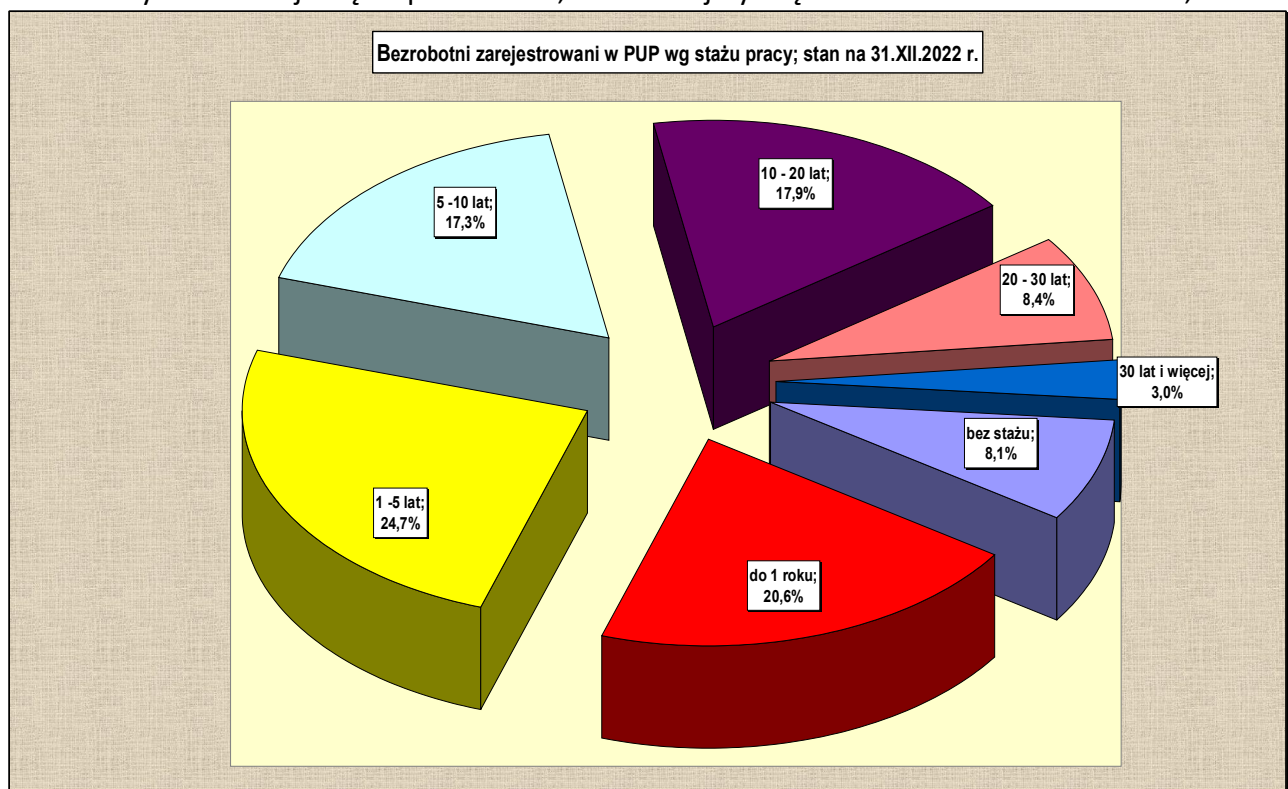


- **Bezrobotni wg stażu pracy.**

Na koniec 2022 r. spośród zarejestrowanych w PUP bezrobotnych najliczniejszą populację stanowiły osoby ze stażem pracy 1 - 5 lat (24,2%). Najmniej liczną populację stanowili bezrobotni, którzy przepracowali ponad 30 lat (2,7%).

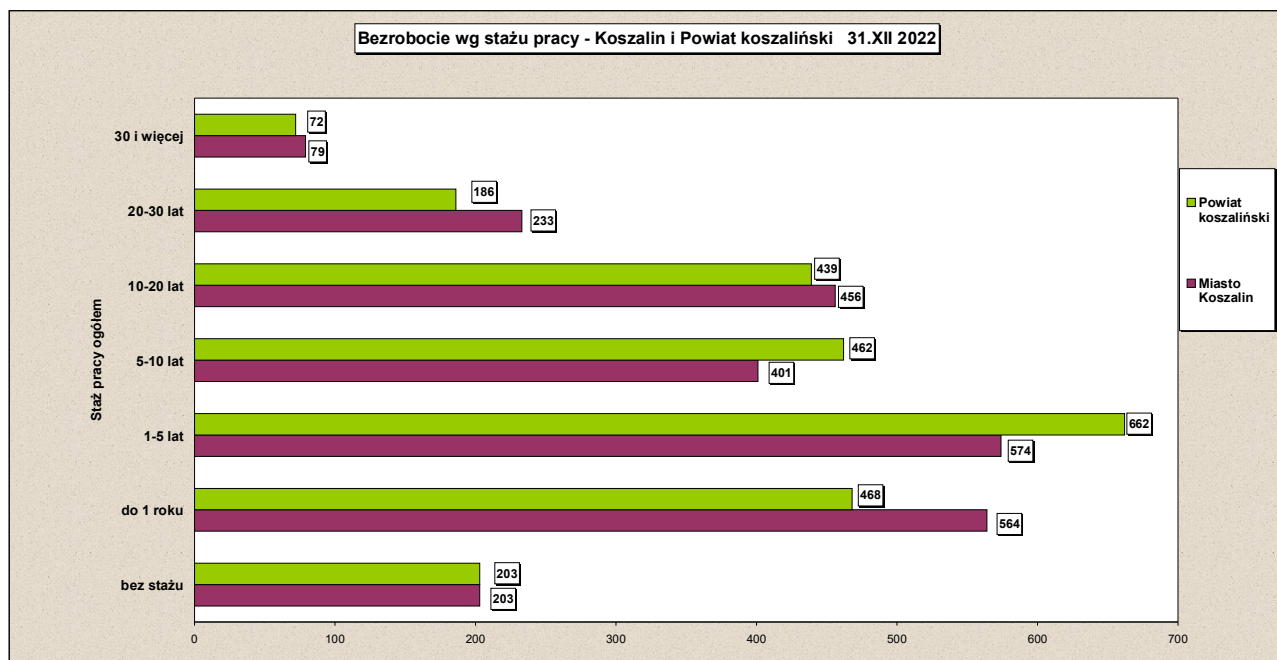
Staż pracy	PUP KOSZALIN		w tym: Miasto Koszalin		Powiat koszaliński	
	Ogółem	%	Ogółem	%	Ogółem	%
	<b>5 002</b>	<b>100,0</b>	<b>2 510</b>	<b>100,0</b>	<b>2 492</b>	<b>100,0</b>
Bez stażu	406	8,1	203	8,1	203	8,1
Do 1 roku	1 032	20,6	564	22,5	468	18,8
1 – 5 lat	1 236	24,7	574	22,8	662	26,6
5 – 10 lat	863	17,3	401	16,0	462	18,5
10 – 20 lat	895	17,9	456	18,2	439	17,6
20 – 30 lat	419	8,4	233	9,3	186	7,5
30 lat >	151	3,0	79	3,1	72	2,9

Udział osób nie posiadających stażu pracy zarejestrowanych w PUP w ogólnej liczbie bezrobotnych kształtuje się na poziomie 8,1% i zmniejszył się w stosunku do roku 2021 o 0,5%.



Wśród zarejestrowanych osoby bez stażu pracy stanowią:

- w mieście Koszalinie                      8,1 % ogółu (wzrost o 0,4% w skali roku)
- w powiecie koszalińskim                8,1 % ogółu (spadek o 1,4% w skali roku)



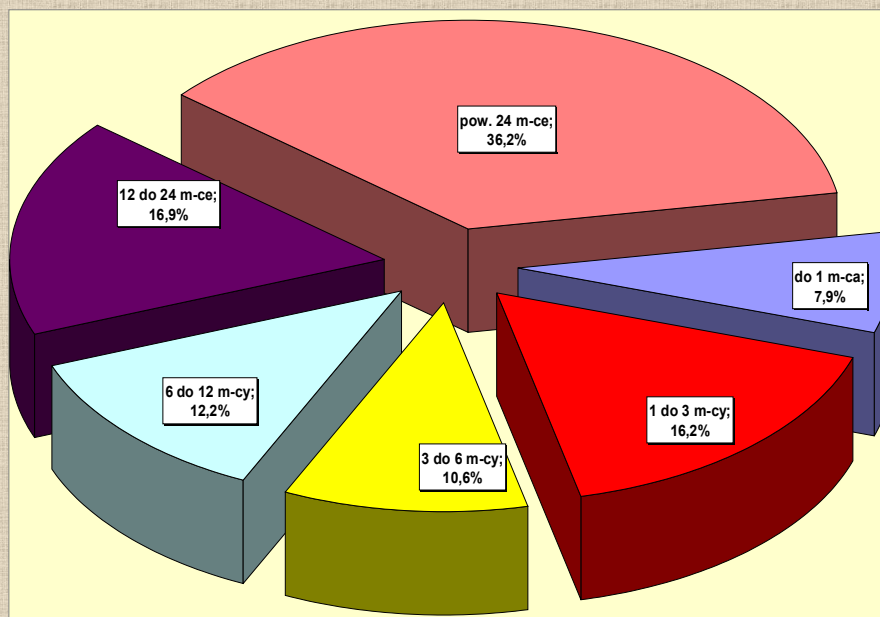
- Bezrobotni wg czasu pozostawania bez pracy.**

Na koniec 2022 r. spośród zarejestrowanych w PUP bezrobotnych najliczniejszą grupę stanowiły osoby pozostające bez pracy powyżej 24 miesiące (29,5%). Najmniej liczną populację stanowili bezrobotni, którzy pozostawali bez pracy do 1 miesiąca (6,1%).

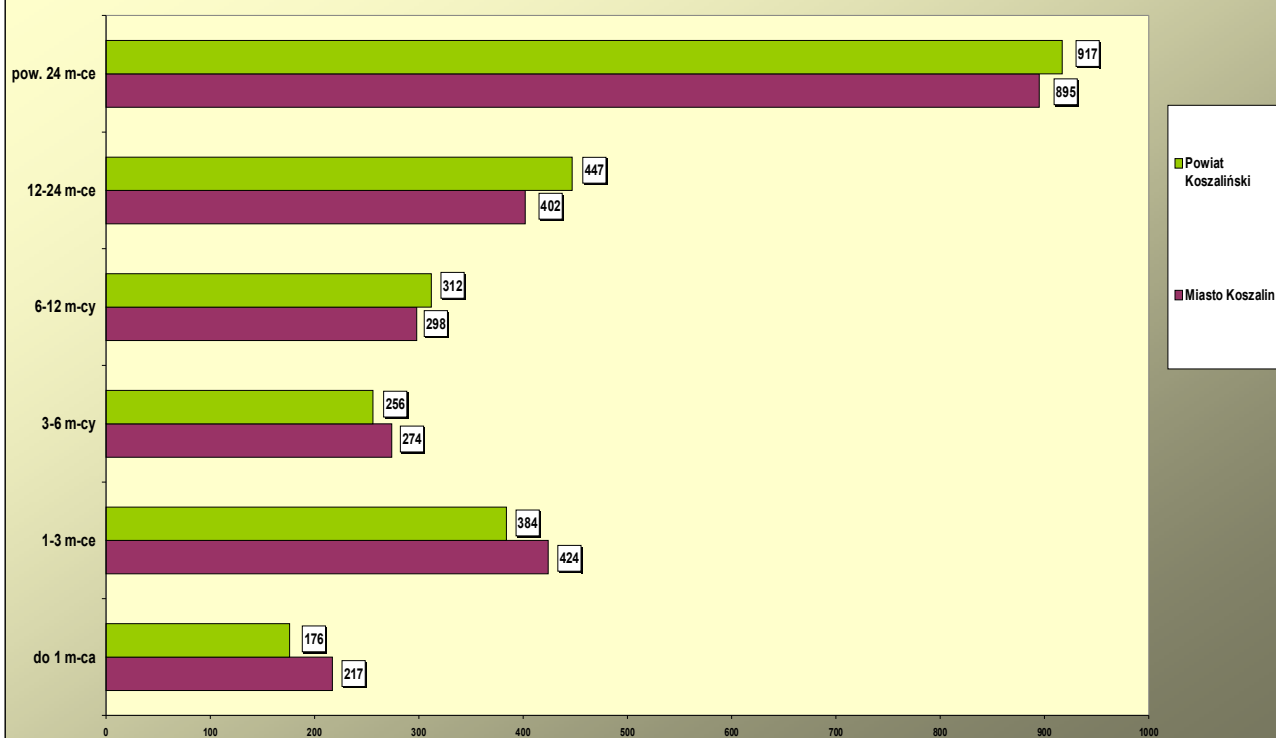
Czas pozostawania bez pracy	PUP KOSZALIN		w tym: Miasto Koszalin		Powiat koszaliński	
	Ogółem	%	Ogółem	%	Ogółem	%
<b>miesiące</b>	<b>5 002</b>	<b>100,0</b>	<b>2 510</b>	<b>100,0</b>	<b>2 492</b>	<b>100,0</b>
<b>do 1</b>	393	7,9	217	8,6	176	7,1
<b>1-3</b>	808	16,2	424	16,9	384	15,4
<b>3-6</b>	530	10,6	274	10,9	256	10,3
<b>6-12</b>	610	12,2	298	11,9	312	12,5
<b>12-24</b>	849	16,9	402	16,0	447	17,9
<b>pow. 24</b>	1 812	36,2	895	35,7	917	36,8



Bezrobotni zarejestrowani w PUP wg czasu pozostawania bez pracy; stan na 31.XII.2022 r.



Bezrobotni według czasu pozostawania bez pracy 31.XII.2022



## II. REHABILITACJA ZAWODOWA OSÓB NIEPEŁNOSPRAWNYCH.

### 1. BEZROBOTNI NIEPEŁNOSPRAWNI.

	BEZROBOTNI NIEPEŁNOSPRAWNI			
	Miasto Koszalin		Powiat koszaliński	
Rok	2021	2022	2021	2022
Ogółem	238	269	143	144
w tym				
Kobiety	85	119	68	65
Z prawem do zasiłku	18	22	14	24

W porównaniu do roku 2021:

- W mieście Koszalinie - wystąpił wzrost o 31 osób, tj. 13,0%
- W powiecie koszalińskim - wystąpił wzrost o 1 osobę, tj. 0,7%

### STRUKTURA BEZROBOTNYCH NIEPEŁNOSPRAWNYCH ROK 2022:

#### a/ według wieku

Wiek	Miasto Koszalin		Powiat koszaliński	
	Ogółem	%	Ogółem	%
	269	100,0	144	100,0
18-24	7	2,6	6	4,1
25-29	11	4,1	8	5,6
30-39	30	11,2	20	13,9
40-44	41	15,2	17	11,8
45-49	36	13,4	26	18,1
50-54	36	13,4	17	11,8
55- i więcej	108	40,1	50	34,7

Najliczniejszą grupę zarejestrowanych w PUP niepełnosprawnych stanowią osoby w wieku powyżej 55 lat. Ogółem w ewidencji PUP odsetek tych osób wynosi 38,3% ogółu zarejestrowanych niepełnosprawnych (co stanowi spadek o 13,7% w stosunku do roku 2021).

#### b/ według wykształcenia:

Wykształcenie	Miasto Koszalin		Powiat koszaliński	
	Ogółem	%	Ogółem	%
	269	100,0	144	100,0
Wyższe	12	4,4	7	4,9
Policealne i średnie zawodowe	36	13,4	6	4,2
Średnie ogólnokształcące	28	10,4	12	8,3
Zasadnicze zawodowe	79	29,4	47	32,6
Gimnazjalne i poniżej	114	42,4	72	50,0

Najliczniejszą grupę zarejestrowanych w PUP niepełnosprawnych stanowią osoby z wykształceniem gimnazjalnym i poniżej. Ogółem w ewidencji PUP odsetek tych osób wynosi 45,0% ogółu zarejestrowanych niepełnosprawnych (wzrost o 0,6% w stosunku do roku 2021).

### c/ według stopnia niepełnosprawności

Stopień niepełnosprawności	Miasto Koszalin		Powiat koszaliński	
	Ogółem	%	Ogółem	%
	<b>269</b>	<b>100,0</b>	<b>144</b>	<b>100,0</b>
znaczny	6	2,2	2	1,4
umiarkowany	47	17,5	28	19,4
lekki	216	80,3	114	79,2

Najliczniejszą grupę zarejestrowanych niepełnosprawnych stanowią osoby z lekkim stopniem niepełnosprawności. Ogółem w ewidencji PUP odsetek tych osób wynosi 79,9% ogółu zarejestrowanych niepełnosprawnych (spadek o 3,0% w stosunku do roku 2021).

### d/ kategorie bezrobotnych niepełnosprawnych:

Bezrobotni w szczególnej sytuacji na rynku pracy	Miasto Koszalin		Powiat koszaliński	
	Ogółem	%	Ogółem	%
	<b>269</b>	<b>100,0</b>	<b>144</b>	<b>100,0</b>
<i>w tym:</i>				
W wieku do 30 lat	11	4,1	8	5,6
<i>w tym: do 25 r.ż.</i>	7	2,6	6	4,2
Długotrwale bezrobotni	192	71,4	99	68,8
Powyżej 50 r.ż.	144	53,5	67	46,5
Bez doświadczenia zawodowego	34	12,6	19	13,2
Bez kwalifikacji zawodowych	85	31,6	44	30,6
Posiadający co najmniej jedno dziecko do 6 r.ż.	12	4,5	10	6,9

## 2. NIEPEŁNOSPRAWNI POSZUKUJĄCY PRACY.

Na koniec 2022 r. w ewidencji Powiatowego Urzędu Pracy w Koszalinie zarejestrowane były 64 osoby niepełnosprawne poszukujące pracy, niepozostające w zatrudnieniu, z czego:

- w mieście Koszalinie – 50 osób (w tym 10 kobiet)
- w powiecie koszalińskim – 14 osób (w tym 3 kobiety).

### 3. AKTYWIZACJA ZAWODOWA OSÓB NIEPEŁNOSPRAWNYCH.

Na zadania z zakresu rehabilitacji zawodowej osób niepełnosprawnych w 2022 roku przyznano Urzędowi z PFRON następujące limity środków:

- Miasto Koszalin - 15 000,00 zł
- Powiat Koszaliński - 75 000,00 zł.

Po uzyskaniu informacji dotyczącej limitu środków PFRON przyznanych na realizację zadań z zakresu rehabilitacji zawodowej osób niepełnosprawnych na rok 2022, Powiatowy Urząd Pracy w Koszalinie podejmował działania mające na celu pozyskanie partnerów do organizacji miejsc aktywizacji dla w/w osób. Działania te polegały na udzielaniu pracodawcom informacji o możliwości skorzystania ze wsparcia finansowego podczas osobistych wizyt w siedzibie Urzędu, jak i poprzez kontakty telefoniczne i e-mailowe oraz poprzez umieszczenie stosownych informacji na stronie internetowej PUP. Informacje dotyczące możliwości uzyskania wsparcia są na bieżąco przekazywane osobom niepełnosprawnym zarejestrowanym w PUP w Koszalinie. Pomimo podejmowanych działań informacyjnych w zakresie możliwości zorganizowania aktywnych form wsparcia, nie udało się pozyskać partnerów chętnych do organizacji miejsc aktywizacji zawodowej dla osób niepełnosprawnych.

W związku z trudnościami wydatkowania otrzymanych środków na rehabilitację zawodową osób niepełnosprawnych, Urząd podjął decyzję o zwrocie części środków i przekazanie ich do dyspozycji dysponentów tych środków.

#### Zwrócono:

- do Miasta Koszalina kwotę - 12 350,00 zł,
- do Powiatu Koszalińskiego kwotę - 73 050,00 zł.

W dyspozycji PUP na rehabilitację zawodową osób niepełnosprawnych pozostała kwota:

- z Miasta Koszalina - 2 650,00 zł, przeszkolono 2 osoby
- z Powiatu Koszalińskiego - 1 950,00 zł, przeszkolono 1 osobę.

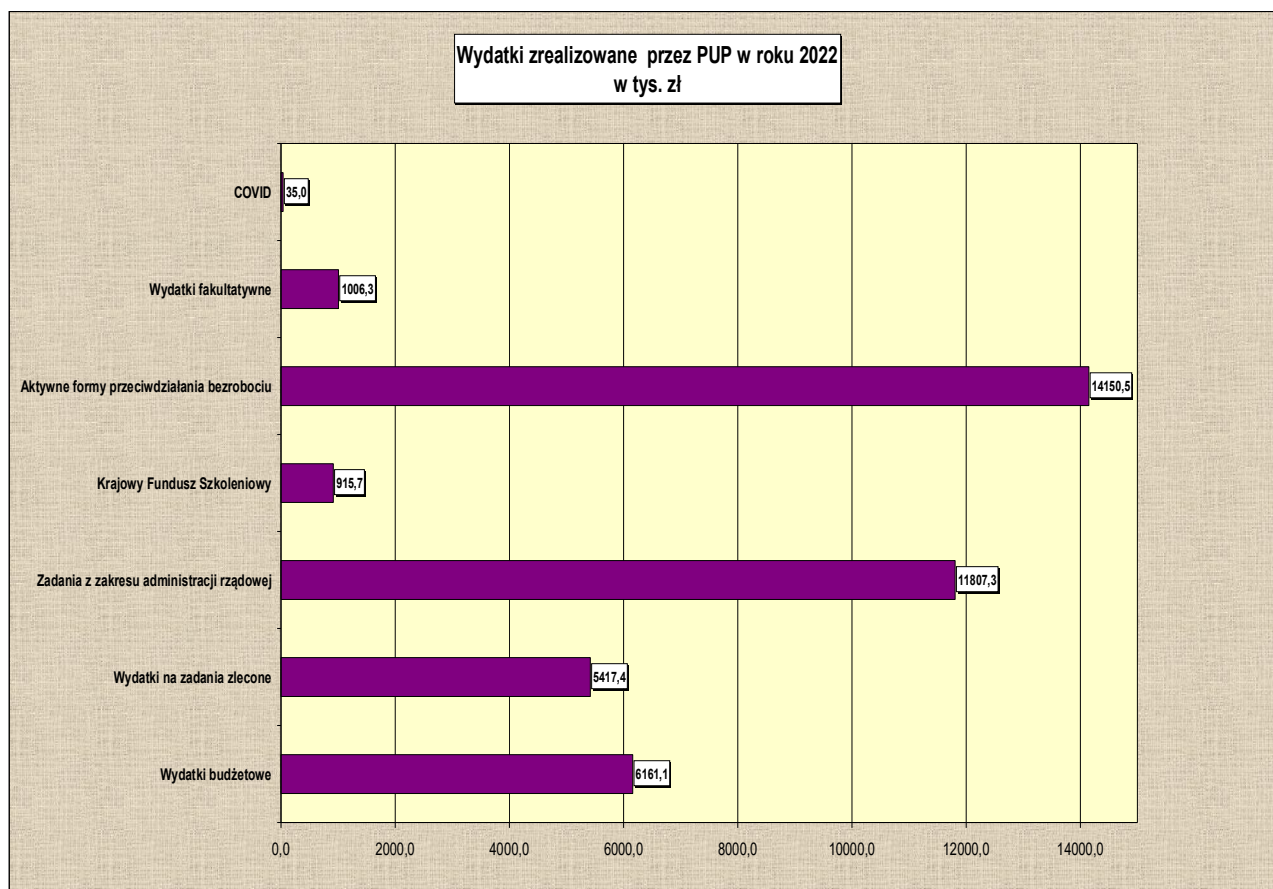
#### Aktywizacja zawodowa niepełnosprawnych ze środków FP i EFS

Wyszczególnienie	Miasto Koszalin	Powiat Koszaliński
Miejsca pracy refundowane ze środków FP i EFS	3	2
Miejsca pracy refundowane ze środków PFRON	10	0
Prace interwencyjne	2	3
Szkolenia	12	3
Staże pracy	1	0
Dofinansowanie rozpoczęcia działalności gospodarczej	2	0
Prace społecznie użyteczne	9	18
Bon na zasiedlenie	1	0
<b>Ogółem osób</b>	<b>40</b>	<b>26</b>

Wydatki poniesione z FP i EFS na aktywizację osób niepełnosprawnych ujęte są w ogólnych kwotach wydatkowanych na poszczególne formy wsparcia.

### III. WYDATKI OGÓŁEM zrealizowane przez PUP w roku 2022:

L.P.	FORMA WYDATKÓW	KWOTA WYDATKÓW (W ZŁ)
1.	Wydatki budżetowe	6 161 113,72
2.	Wydatki na zadania zlecone (składka zdrowotna)	5 417 405,18
3.	Wydatki z FP i EFS	27 879 804,33
	<i>w tym:</i>	
	Zadania z zakresu administracji rządowej	11 807 295,19
	Krajowy Fundusz Szkoleniowy	915 697,39
	Aktywne formy przeciwdziałania bezrobociu	14 150 544,09
	Wydatki fakultatywne	1 006 267,66
4.	Wydatki COVID*	35 000,00
<b>Razem</b>		<b>39 493 323,23</b>



## 1. Wydatki budżetowe realizowane ze środków samorządu terytorialnego.

<b>I.</b>	<b>Wydatki na bieżące utrzymanie Urzędu</b>	<b>zł</b>
1.	Wynagrodzenia – bieżące i dodatkowe wynagrodzenie roczne za 2021r.	4 725 671,47
2.	Wynagrodzenia z umów zleceń	7 331,00
3.	Pochodne od wynagrodzeń- składka ZUS i FP	894 946,38
4.	Odpis na ZFŚS	134 368,00
5.	Wpłata na PFRON	4 399,00
6.	Opłaty za energię elektryczną i ogrzewanie, zużycie wody	133 790,41
7.	Opłaty z tytułu trwałego zarządu, wywóz śmieci	17 047,95
8.	Pozostałe wydatki ( materiały biurowe, usługi telefoniczne, naprawy maszyn biurowych, ubezpieczenia majątkowe, remonty pomieszczeń biurowych, badania okresowe, podatki itp.)	227 885,51
9.	Podatek od nieruchomości	15 674,00
	<b>Razem</b>	<b>6 161 113,72</b>

<b>II.</b>	<b>Wydatki na zadania zlecone</b>	<b>zł</b>
1.	Wydatki na opłacenie składek zdrowotnych za bezrobotnych bez prawa do zasiłku zarejestrowanych w PUP Koszalin	<b>5 417 405,18</b>

<b>III.</b>	<b>Dochody:</b>	<b>zł</b>
	<i>z czego:</i>	
1.	Wpłaty z opłat za zezwolenia wydawane na pracę dla cudzoziemców	3 545,00
2.	Wpłaty z różnych opłat, m.in. opłaty za oświadczenia cudzoziemców	122 700,00
3.	Wpływy z wynajmu sali	1 420,95
4.	Wynagrodzenie płatnika, inne dochody	1 339,99
	<b>Razem</b>	<b>129 005,94</b>

<b>IV.</b>	<b>Wydatki</b>	<b>zł</b>
1.	Wydatki inwestycyjne	0,00

## 2. Wydatki z Funduszu Pracy i EFS.

Powiatowy Urząd Pracy otrzymał z MRiPS środki z Funduszu Pracy i Europejskiego Funduszu Społecznego na:

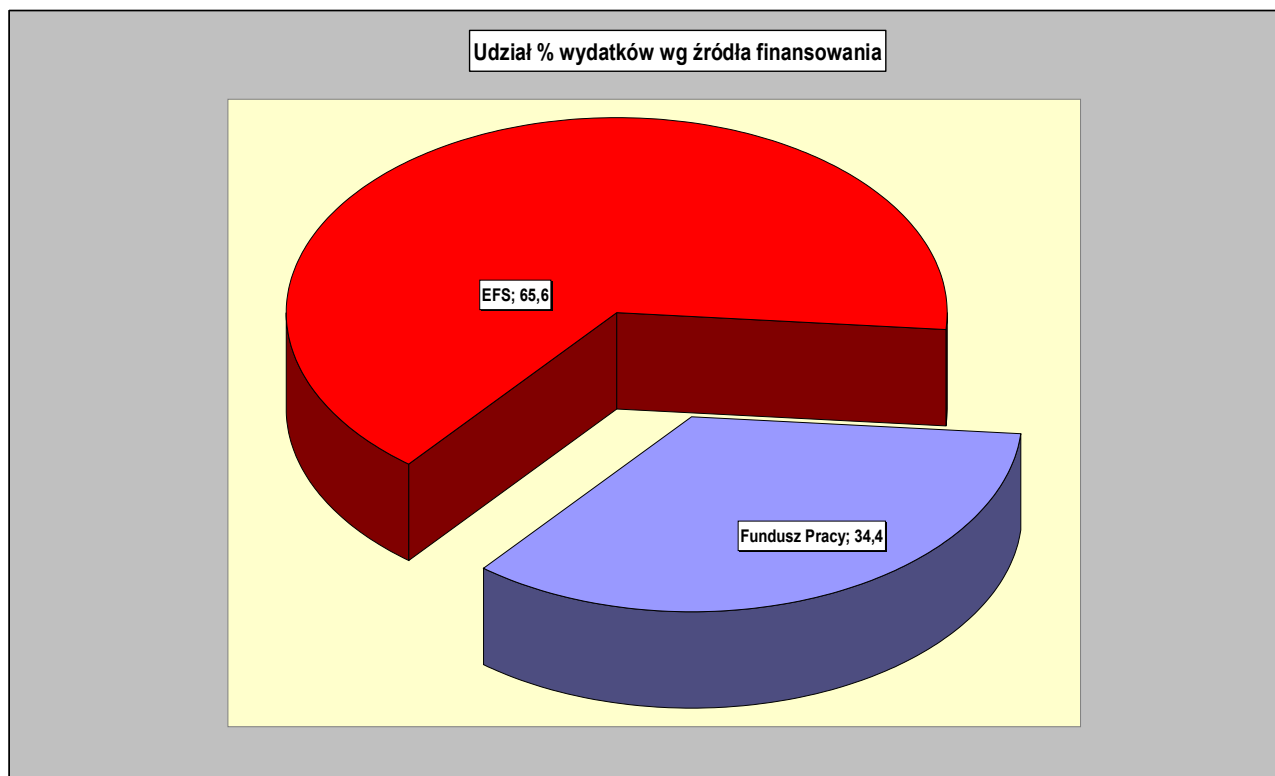
1. Wypłatę zasiłków dla osób bezrobotnych, dodatków aktywizacyjnych i składek ZUS od wypłacanych świadczeń.
2. Wydatki fakultatywne obejmujące: obsługę bankową, pocztową, zakupy i koszty eksploatacji sprzętu informatycznego, koszty funkcjonowania poradnictwa zaw. i szkoleń pracowników.
3. Aktywne formy przeciwdziałania bezrobociu.
4. Wydatki na Covid – 19.

Przyznany limit środków na aktywne formy przeciwdziałania bezrobociu: **14 549 421,76 zł**

z tego

➤ Fundusz Pracy	<b>5 000 000,00 zł</b>
➤ EFS	<b>9 549 421,76 zł</b>
<i>Program Operacyjny Wiedza Edukacja Rozwój</i>	<i>4 186 505,64 zł</i>
<i>Regionalny Program Operacyjny</i>	<i>5 362 916,12 zł</i>

Z powyższych środków w 2022 roku wypłacono kwotę **14 150 544,09 zł**, co stanowi **97,25 %** limitu.



W 2022 r. wydatkowano na zadania z Funduszu Pracy i Europejskiego Funduszu Społecznego następujące kwoty:

Wyszczególnienie	w zł	%
<b>Zadania z zakresu administracji rządowej</b>		
• zasiłki dla bezrobotnych	8 465 883,62	71,7
• składka ZUS od zasiłków dla bezrobotnych	2 304 030,38	19,5
• dodatki aktywizacyjne, świadczenia integracyjne	1 037 381,19	8,8
<b>Razem wydatki obligatoryjne</b>	<b>11 807 295,19</b>	<b>42,4</b>
<b>Krajowy Fundusz Szkoleniowy</b>	<b>915 697,39</b>	<b>3,3</b>
<b>Aktywne formy przeciwdziałania bezrobociu*</b>		
• koszty szkoleń ogółem	708 326,99	5,0
• prace interwencyjne	1 331 428,36	9,4
• roboty publiczne	25 165,30	0,2
• refundacja kosztów utworzenia stanowisk pracy	4 116 244,13	29,1
• środki na podjęcie działalności gospodarczej	5 835 878,10	41,2
• prace społecznie użyteczne	258 568,50	1,8
• przygotowanie zawodowe dorosłych	57 189,44	0,4
• stypendia stażowe	1 401 033,32	9,9
• bon na zasiedlenie	310 000,00	2,2
• inne (refundacja składek ZUS, koszt badań lekarskich, opieka nad dzieckiem, zwrot kosztów dojazdu)	106 709,95	0,8
<b>Razem aktywne formy przeciwdziałania bezrobociu</b>	<b>14 150 544,09</b>	<b>50,7</b>
<b>Wydatki fakultatywne</b>		
• koszty wezwań, zawiadomień i opłaty pocztowe	199 430,16	19,8
• rozwój systemu informatycznego	483 450,63	48,0
• koszty poradnictwa zawodowego	46 108,05	4,6
• koszty egzekucyjne i sądowe i inne (m. in. szkolenia)	277 278,82	27,6
<b>Razem fakultatywne</b>	<b>1 006 267,66</b>	<b>3,6</b>
<b>Ogółem Fundusz Pracy + EFS</b>	<b>27 879 804,33</b>	<b>100</b>

### 3. WYDATKI COVID.

W celu złagodzenia skutków finansowych dla przedsiębiorców w związku z epidemią COVID-19 PUP w 2022 roku wypłacał dofinansowania wynikające z art. 15z<sup>4</sup> ustawy z dnia 2 marca 2020 r. o szczególnych rozwiązaniach związanych z zapobieganiem, przeciwdziałaniem i zwalczaniem COVID-19, innych chorób zakaźnych oraz wywołanych nimi sytuacji kryzysowych (t.j. Dz. U. 2021 poz.2095 z późn. zm.). W 2022 roku MRiPS przyznało Urzędowi środki w wysokości 500 000,00 zł. Z powyższych środków w 2022 roku wypłacono kwotę **35 000,00 zł**, co stanowi **7,00 %** limitu. Środki wypłacane były jako jednorazowa dotacja na pokrycie bieżących kosztów prowadzenia działalności gospodarczej (mikroprzedsiębiorcom albo małym przedsiębiorcom) oznaczonej kodem PKD: 56.30.Z, (Przygotowywanie i podawanie napojów do konsumpcji na miejscu – dyskoteki, bary, tawerny, puby), 93.29.A (Działalność pokojów zagadek, domów strachu, miejsc do tańczenia i w zakresie innych form rozrywki lub rekreacji organizowanych w pomieszczeniach lub w innych miejscach o zamkniętej przestrzeni), 93.29.Z (Pozostała działalność rozrywkowa i rekreacyjna gdzie indziej niesklasyfikowana, między innymi eksploatacja automatów do gier zręcznościowych, działalność jarmarków i widowisk o charakterze rekreacyjnym).



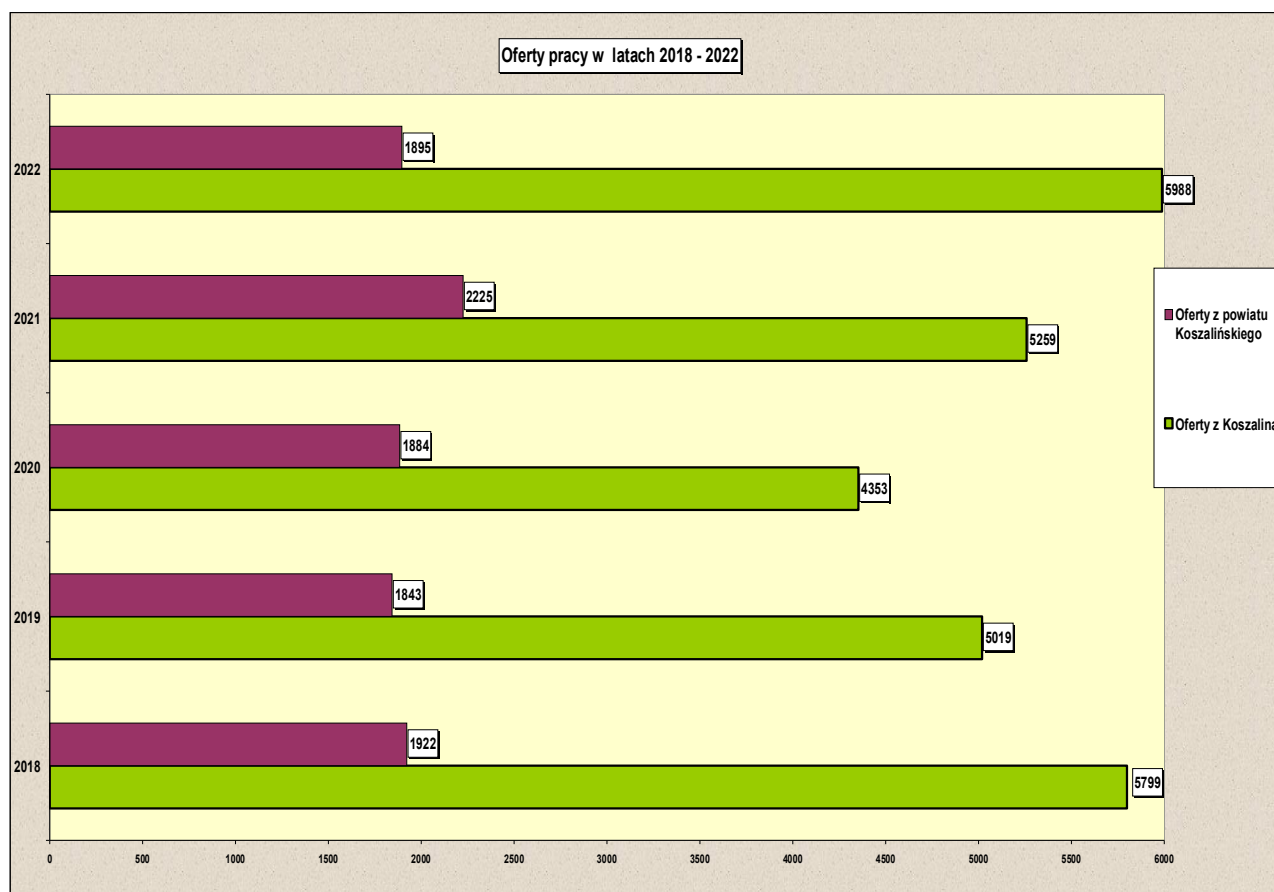
## IV. CENTRUM AKTYWIZACJI ZAWODOWEJ.

### WOLNE MIEJSCA PRACY I MIEJSCA AKTYWIZACJI ZAWODOWEJ<sup>6</sup>

W roku 2022 PUP Koszalin miał do dyspozycji 7 883 wolne miejsca pracy i miejsca aktywizacji zawodowej. Liczba wpływających ofert pracy zwiększyła się w porównaniu z rokiem poprzednim o 399 ofert (wzrost o 5,3%).

#### Oferty pracy w latach 2018 – 2022

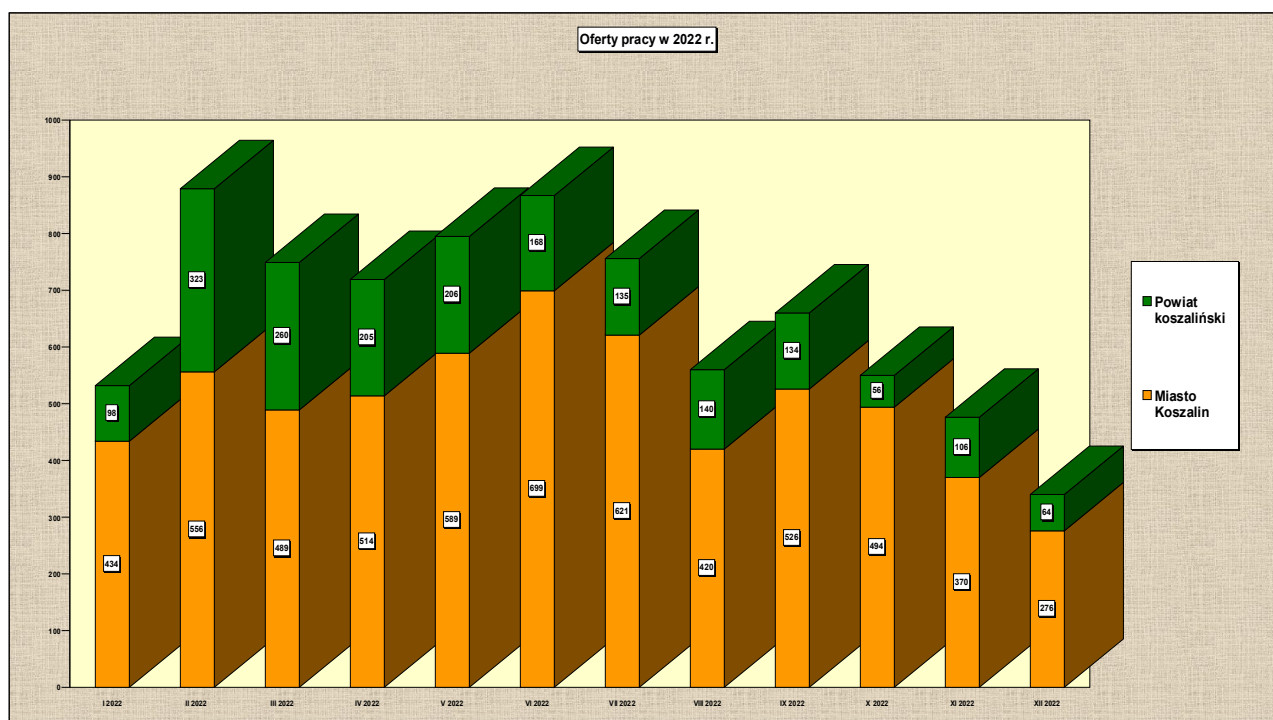
	PUP KOSZALIN	W TYM: MIASTO KOSZALIN	POWIAT KOSZALIŃSKI
Rok 2018	7 721	5 799	1 922
Rok 2019	6 862	5 019	1 843
Rok 2020	6 237	4 353	1 884
Rok 2021	7 484	5 259	2 225
Rok 2022	7 883	5 988	1 895



<sup>6</sup> Jest to suma zgłoszonych przez pracodawców wolnych miejsc zatrudnienia lub innej pracy zarobkowej oraz miejsc aktywizacji zawodowej (staże, przygotowanie zawodowe dorosłych, prace społecznie użyteczne). Powyższe nazewnictwo wprowadzone zostało do sprawozdawczości począwszy od stycznia 2010r. i jest zgodne z zapisami ustawy o promocji zatrudnienia i instytucjach rynku pracy ,

## Oferty zaewidencjonowane w poszczególnych miesiącach 2022 roku:

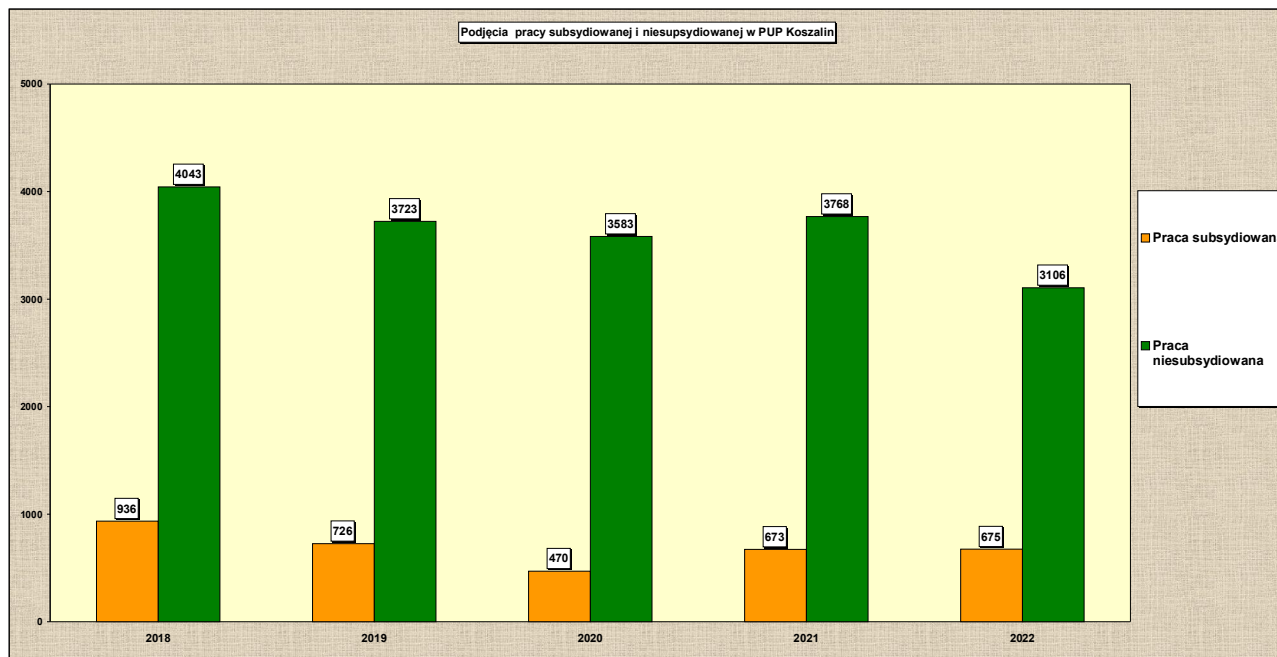
Miesiąc	WOLNE MIEJSCA PRACY I MIEJSCA AKTYWIZACJI ZAWODOWEJ					
	Miasto Koszalin			Powiat Koszaliński		
	ogółem	z tego: z sektora prywatnego	pracy subsydio- wanej	ogółem	z tego: z sektora prywatnego	pracy subsydio- wanej
Styczeń	434	379	12	98	87	9
Luty	556	498	92	323	197	202
Marzec	489	413	59	260	237	27
Kwiecień	514	474	48	205	183	13
Maj	589	515	61	206	176	26
Czerwiec	699	619	39	168	142	18
Lipiec	621	544	38	135	106	13
Sierpień	420	324	38	140	103	19
Wrzesień	526	427	37	134	107	20
Październik	494	451	33	56	45	12
Listopad	370	342	27	106	96	9
Grudzień	276	244	24	64	61	8
<b>razem</b>	<b>5 988</b>	<b>5 230</b>	<b>508</b>	<b>1 895</b>	<b>1 540</b>	<b>376</b>



## Podjęcia pracy.

Od początku roku 2022 w wyniku podjęcia pracy status osoby bezrobotnej utraciło 3.781 osób. Z liczby tej pracę niesubsydiowaną podjęło 3.106 osób, natomiast pracę subsydiowaną 675 osób.

L.P.	WYSZCZEGÓLNIENIE	Ogółem	Miasto Koszalin	Powiat koszaliński
1.	<b>Podjęcia pracy , z tego:</b>	3 781	2 121	1 660
2.	<b>Praca niesubsydiowana</b>	3 106	1 722	1 384
3.	<b>Praca subsydiowana</b>	675	399	276



## Zwolnienia z przyczyn dotyczących zakładu pracy.

Na dzień 31.12.2022 r. w ewidencji bezrobotnych zarejestrowanych było 175 (162<sup>7</sup>) osób, zwolnionych z przyczyn dotyczących zakładu pracy, z czego:

- z miasta Koszalina - 85 (80)<sup>8</sup> osób,
- z powiatu koszalińskiego - 90 (82)<sup>9</sup> osób.

W 2022 r. do Powiatowego Urzędu Pracy w Koszalinie wpłynęły zawiadomienie o zwolnieniach grupowych od czterech pracodawców dla 109 osób:

DEBA Sp. z o.o.	39 osób
VAN PUR S.A.	68 osób
Bank PKO S.A.	1 osoba
FRIEDRISCH POLSKA Sp. z o.o.	1 osoba

7 Dane za 2021 r.

8 Dane za 2021 r.

9 Dane za 2021 r.

## 2. POŚREDNICTWO PRACY I PORADNICTWO ZAWODOWE.

### Oferty pracy.

W 2022 roku zespół pośredników Urzędu Pracy przyjął do realizacji 7.883 zgłoszenia na: miejsca pracy, staże, przygotowanie zawodowe dorosłych oraz prace społecznie użyteczne. Wśród wszystkich zgłoszonych przez pracodawców miejsc pracy 715 stanowiły oferty skierowane także do obywateli Ukrainy.

W porównaniu do 2021 roku jest to o 399 miejsc aktywizacji więcej, co stanowi wzrost o 5,3 %.

W związku z trwającym do maja 2022 r. stanem epidemii, przez pierwsze miesiące roku informacje o ofertach pracy były przekazywane osobom zarejestrowanym głównie w formie wysyłanych wiadomości SMS, pocztą e-mail oraz telefonicznie. Po zniesieniu stanu epidemii kontakty te zaczęły się odbywać już w normalnym trybie w formie osobistych wizyt tych osób w urzędzie. W 2022 r. doradcy klienta PUP nawiązali 24.529 kontaktów z osobami zarejestrowanymi. Po 24 lutego 2022 r. w związku wybuchem wojny na terytorium Ukrainy, PUP w Koszalinie podjął wiele dodatkowych działań skierowanych do obywateli tego kraju. Do tych zadań należało między innymi pozyskiwanie ofert pracy, w których pracodawcy deklarowali możliwość zatrudnienia obywateli Ukrainy oraz ich publikacja w wydzielonej zakładce strony internetowej Urzędu.

Oferty pracy zgłaszane do PUP w Koszalinie były rozpowszechniane: w budynku Urzędu w gablotach rozmieszczonych na I piętrze oraz na dwóch monitorach telewizyjnych zamontowanych na parterze i I piętrze w siedzibie PUP .

Informacje o ofertach pracy zamieszczane były także na stronie internetowej urzędu [www.koszalin.praca.gov.pl](http://www.koszalin.praca.gov.pl) oraz przesyłane były do redakcji tygodnika Miasto, Radia Koszalin, Biura Karier, OHP Koszalin oraz Miejskich i Gminnych Ośrodków Pomocy Społecznej. Zainteresowane ofertami osoby mogły uzyskać informacje na ich temat telefonicznie lub bezpośrednio u pośredników pracy.

Mając na uwadze pogłębiające się problemy pracodawców z rekrutacją nowych pracowników Powiatowy Urząd Pracy w Koszalinie w 2022 roku wzorem lat 2018-2021 podejmował wysiłki mające na celu aktywizację zawodową osób w wieku poprodukcyjnym. Dzięki prowadzonym działaniom udało się pozyskać 365 (235)<sup>10</sup> ofert pracy na 916 (539)<sup>11</sup> stanowisk dedykowanych seniorom. Lokalni pracodawcy wyrażając chęć zatrudnienia seniora poszukiwali pracowników w każdej możliwej branży począwszy od prac prostych po różnego typu specjalistów. Znaczna część tych ofert dotyczyła zatrudnienia oferowanego przez pracodawców w ramach prac sezonowych.

Celem upowszechniania informacji o aktualnych zgłoszeniach raz w tygodniu oferty pracy przeznaczone dla seniorów publikowane są na stronie internetowej urzędu, przesyłane są one również do „Tygodnika Miasto” oraz rozpowszechniane za pomocą newslettera. Chcąc ułatwić seniorom korzystanie z ofert pracy wprowadzono dodatkowo modyfikację strony internetowej urzędu. Obecnie seniorzy na stronie internetowej PUP w Koszalinie, w sekcji oferty pracy mają do dyspozycji własną, dedykowaną dla nich zakładkę z aktualnymi zgłoszeniami zatrudnienia.

Znaczną grupę ofert stanowiły oferty zagraniczne, upublicznianie w ramach pośrednictwa pracy realizowanego w ramach sieci EURES. W 2022 r. pośrednik pracy odpowiedzialny za

---

<sup>10</sup> dane za rok 2021

<sup>11</sup> dane za rok 2021

wykonywanie tego zadania miało do zaoferowania osobom zainteresowanym tą formą pośrednictwa 507 (228)<sup>12</sup> ofert pracy, co przełożyło się na 2541 (1293)<sup>13</sup> miejsca zatrudnienia.

W ramach pośrednictwa pracy EURES w 2022 r. udzielono 446 (196)<sup>14</sup> indywidualnych informacji. Tematyka udzielanych informacji dotyczyła głównie:

- ogólnych zasad funkcjonowania pośrednictwa EURES,
- informacji na temat warunków życia oraz zasad podejmowania pracy w poszczególnych krajach UE i EOG,
- informacji dotyczących poszczególnych ofert pracy.

Do największej grupy ofert EURES, które wpłynęły w 2022 roku do tut. Urzędu należy zaliczyć oferty pracy z Niemiec. Pracodawcy zgłaszali zapotrzebowania w branżach związanych z gastronomią, turystyką, rolnictwem, usługami na rzecz ludności (związanymi z jednej strony z opieką nad osobami starszymi lub dziećmi, a z drugiej różnego typu pracami porządkowymi), transportem i logistyką, budownictwem jak również w sektorze różnego rodzaju produkcji przemysłowej (w tym przypadku dominowało zapotrzebowanie na pracowników produkcyjnych, przy czym nie zmalała liczba poszukiwanych mechaników, mechatroników, operatorów CNC, ślusarzy i spawaczy). Najważniejszym z wymogów stawianych przez pracodawców poszukujących kandydatów do pracy, prócz doświadczenia zawodowego, była znajomość języków obcych na poziomie umożliwiającym komunikację. Umiejętność komunikacji w języku obcym stanowiła istotną barierę dla osób zainteresowanych poszukiwaniem pracy na terenie UE. Największe zainteresowanie wyjazdem za granicę wykazywały osoby w przedziale wiekowym 26-35 lat, z czego dominującą grupę stanowili mężczyźni. Jednym z głównych kierunków wyjazdu za pracą były Niemcy. Na kolejnym miejscu znalazły się Holandia, Szwecja oraz Belgia.

W 2022 r. doradcy klienta przygotowali dla osób bezrobotnych 5.509 (2.982)<sup>15</sup> indywidualnych planów działania.

Podczas wizyt w urzędzie osoby bezrobotne były aktywizowane przez doradców klienta zgodnie z ustaleniami zawartymi w IPD. W ramach tych ustaleń bezrobotni otrzymywali skierowania: do pracy, do odbycia staży, prac społecznie użytecznych lub szkoleń. W roku 2022 w stosunku do 2021 odnotowany został istotny wzrost ilości przygotowanych IPD dla osób bezrobotnych. Wzrost ten wynikał z sukcesywnego znoszenia w 2022 r. ograniczeń w zakresie obsługi klientów związanych z epidemią COVID-19.

**Do priorytetowych zadań Działu Pośrednictwa Pracy, Doradztwa Zawodowego i Szkoleń należała współpraca z pracodawcami prowadzącymi swoją działalność w mieście Koszalinie i powiecie koszalińskim.**

W kontaktach (głównie e-mail i telefonicznych), które nawiązywali doradcy klienta z pracodawcami szczególny nacisk kładziono na:

- Pozyskiwanie od pracodawców ofert pracy.
- Zbieranie informacji dotyczących potrzeb i planów pracodawców w zakresie zatrudniania nowych pracowników, jak również o planowanych redukcjach etatów.
- Zbieranie od pracodawców informacji służących do opracowania planów szkoleniowych.

---

<sup>12</sup> dane za rok 2021

<sup>13</sup> dane za rok 2021

<sup>14</sup> dane za rok 2021

<sup>15</sup> dane za rok 2021

- Udzielanie pracodawcom informacji na temat bieżącej sytuacji na rynku pracy oraz możliwości pozyskania na lokalnym rynku pracy pracowników o poszukiwanych specjalnościach i kwalifikacjach. Pomocnym opracowaniem w tym zakresie jest ogólnopolskie badanie diagnostyczne „Barometr zawodów”, które pokazuje zapotrzebowanie na zawody w każdym z powiatów w Polsce oraz na poziomie województw i kraju. Barometr dzieli zawody na trzy grupy: deficytowe, zrównoważone i nadwyżkowe. Na potrzeby województwa zachodniopomorskiego analiza ta jest opracowywana przez WUP w Szczecinie, w formie jednorocznej prognozy sytuacji w zawodach.

**Do zawodów deficytowych w roku 2022, dla których prognozowane jest również w 2023 r. wystąpienie dużego deficytu na rynku pracy miasta Koszalina oraz powiatu koszalińskiego zaliczane są następujące profesje:**

elektrycy, elektromechanicy i elektromonterzy, kierowcy samochodów ciężarowych i ciągników siodłowych, magazynierzy, nauczyciele praktycznej nauki zawodu, operatorzy i mechanicy sprzętu do robót ziemnych, pomoce kuchenne, pracownicy robót wykończeniowych w budownictwie, projektanci i administratorzy baz danych, programiści, psychologowie i psychoterapeuci.

**Do zawodów nadwyżkowych w roku 2022 (prognozowane wystąpienie nadwyżki również w 2023 r.) zaliczane są następujące profesje:**

dziennikarze i redaktorzy, ekonomiści, filozofowie, historycy, politolodzy i kulturoznawcy, inżynierowie inżynierii środowiska, pracownicy biur podróży i obsługi turystycznej, socjolodzy i specjaliści ds. badań społeczno – ekonomicznych, technicy budownictwa, technicy informatycy, technicy mechanicy.

### **Sposoby komunikacji Urzędu z pracodawcami:**

1. Bardzo efektywnym kanałem komunikacji z pracodawcami było oprogramowanie zintegrowane z aplikacją Syriusz umożliwiające pracownikom urzędu szybkie i sprawne wysyłanie korespondencji e-mail do pracodawców, którzy zainteresowani byli tą formą kontaktu z urzędem. W 2022 r. instytucjonalni doradcy klienta PUP w Koszalinie wysłali do pracodawców 37.028 wiadomości e-mail (25.201)<sup>16</sup>.

2. Istotnym źródłem informacji dla pracodawców jest strona internetowa urzędu [koszalin.praca.gov.pl](http://koszalin.praca.gov.pl). Strony internetowe powiatowych urzędów pracy zbudowane zostały według jednego, centralnie zunifikowanego schematu, w związku z czym zamieszczane na nich informacje dotyczące n.p. zasad organizowania poszczególnych form wsparcia, zasad wspierania pracodawców w ramach KFS, zatrudniania cudzoziemców, ofert pracy i staży itp. znajdują się, w tych samych miejscach oraz zbliżonych do siebie układach.

3. PUP w Koszalinie wspierał przedsiębiorców i pracodawców w tworzeniu nowych miejsc pracy oraz pozyskiwaniu pracowników. W ramach tych działań przyjmowane były do realizacji i upowszechnienia oferty: pracy, staży, przygotowania zawodowego dorosłych. W ramach usług pośrednictwa pracy doradcy klienta kojarzyli pozyskane od pracodawców oferty z osobami bezrobotnymi i poszukującymi pracy. W 2022 r. doradcy wystawili rekrutowanym osobom łącznie

---

<sup>16</sup> dane za 2021 r.

1.775 (1.918)<sup>17</sup> skierowań, z czego 1.264 (1.386)\* to skierowania do pracy, 171 (207)\* to skierowania do wykonywania PSU, 3 (2)\* to skierowania do odbycia przygotowania zawodowego, 337 (323)\* to skierowania do odbycia stażu.

4. Trwający do maja 2022 r. stan epidemii nakładał istotne ograniczenia w zakresie osobistych kontaktów klientów z urzędem. Po zniesieniu stanu epidemii kontakty mogły się już zacząć odbywać w normalnym trybie, co miało wpływ na wzrost w stosunku do 2021 r. liczby zorganizowanych dla pracodawców giełd pracy.

W 2022r. dla pracodawców współpracujących z tut. urzędem pośrednicy pracy zorganizowali 8 (3)<sup>18</sup> giełdy pracy. Na spotkania te zaproszono łącznie 105 (71)\* osób, z czego na giełdy zgłosiło się 60 (27)\* osób bezrobotnych. W wyniku tych działań pracodawcy zatrudnili 5 (2)\* osób.

Dodatkowo w 2022 r. PUP zorganizował dla Wojskowego Centrum Rekrutacji w Koszalinie 7 spotkań informacyjnych dla osób zainteresowanych naborem do dobrowolnej zasadniczej służby wojskowej. Na spotkania te zgłosiło się 111 osób.

### **Legalizacja zatrudnienia cudzoziemców.**

Powiatowy Urząd Pracy w Koszalinie w ramach swojej podstawowej działalności od kilku lat realizuje zadania związane z legalizacją zatrudnienia cudzoziemców.

W 2022 roku zarejestrowano:

- 4 601 (18.621)\* oświadczeń o powierzeniu wykonywania pracy cudzoziemcowi,
- 242 (770)\* wniosków o wydanie zezwoleń na pracę sezonową cudzoziemca,
- 3.207 powiadomień legalizujących możliwość wykonywania pracy przez obywateli Ukrainy.

W 2022 r. PUP w Koszalinie sprzyjał do realizacji 164 oferty pracy na łącznie 1746 stanowisk, które złożone zostały przez pracodawców w celu uzyskania informacji starosty. Informacja starosty jest jednym z wymaganych załączników do wniosków o zezwolenie na pracę lub o zezwolenie na pobyt czasowy i pracę, które są składane w Urzędach Wojewódzkich przez pracodawców zainteresowanych zatrudnieniem cudzoziemców na dłuższy okres czasu (maksymalnie do trzech lat).

Zgłaszającym się do PUP obywatelom Ukrainy w pierwszej kolejności poszukiwano zatrudnienia wykorzystując do tego oferty pozyskane przez urząd od lokalnych pracodawców, jak również oferty publikowane na ogólnodostępnych portalach ogłoszeniowych. Pracownicy tut. Urzędu opracowywali cudzoziemcom z Ukrainy życiorysy zawodowe (CV), które miały na celu ułatwienie im znalezienie pracy, a także przekazywali informacje na temat działających na lokalnym rynku organizacji i instytucji udzielających wsparcia i pomocy np. w zakresie zakwaterowania, wyżywienia, pomocy psychologicznej itp. W okresie od marca do grudnia 2022 r. PUP w Koszalinie obsłużył 968 cudzoziemców obywatelstwa ukraińskiego. Obywatele Ukrainy (uchodźcy wojenni), którzy spełniali przesłanki ustawowe i w wyniku rejestracji uzyskali status bezrobotnego korzystali ponadto z aktywnych form wsparcia organizowanych przez Urząd.

Zauważając jak wielką barierą w wejściu na rynek pracy jest brak znajomości języka polskiego, PUP w Koszalinie w 2022 roku zorganizował kursy języka polskiego dla 45 obywateli Ukrainy.

---

<sup>17</sup> W nawiasach (\*) podano dane dotyczące 2021 r.

<sup>18</sup> W nawiasach (\*) podano dane dotyczące 2021 r.

W celu dotarcia z informacją o zadaniach realizowanych przez PUP, w tym o zasadach zatrudniania obywateli Ukrainy oraz możliwości uzyskania wsparcia finansowego w ich zatrudnieniu, PUP w Koszalinie umieszczał stosowne informacje na stronie internetowej Urzędu, jak również przekazywał je do jednostek samorządu terytorialnego, organizacji zrzeszających pracodawców, a także instytucji zajmujących się pomocą obywatelom Ukrainy.

### **Promocja działań PUP.**

Powiatowy Urząd Pracy w Koszalinie od wielu lat uczestniczy w imprezach targowych i spotkaniach promujących zatrudnienie.

- W dniu 21.04.2022 r. Urząd uczestniczył w 19 Środkowopomorskich Targach Edukacji i Pracy AutoStore Job Fair, na której prezentował własne stoisko wystawienniczo-informacyjne, cieszące się dużym zainteresowaniem zarówno wśród mieszkańców Koszalina, jak również wśród uchodźców z Ukrainy zainteresowanych podjęciem zatrudnienia w naszym regionie. Dodatkowym udogodnieniem dla odwiedzających nasze stoisko Ukraińców była obecność pracownika, z którym mogli się oni porozumieć w ich rodzimym języku. Stoisko odwiedziło ponad 100 osób. W ramach targów pracownicy Urzędu byli uczestnikami debaty nt. „Rynek pracy w czasach nieprzewidywalnych zmian- perspektywa środkowopomorska”.
- W dniu 20 maja 2022 r. Powiatowy Urząd Pracy w Koszalinie w ramach szóstej edycji wydarzenia pn. „Europejskie Dni Pracodawców 2022”. zorganizował spotkanie, na którym ukraińscy uchodźcy mieli możliwość zapoznania się z bezpłatną ofertą instytucji edukacyjnych i szkoleniowych. Na zorganizowane w ramach tej inicjatywy spotkanie Urząd zaprosił następujące instytucje: COSINUS - Szkoły policealne i Licea dla dorosłych w Koszalinie, Centrum Kształcenia Ustawicznego w Koszalinie, Centrum Nauki i Biznesu "ŻAK" w Koszalinie, Koszalińską Agencję Rozwoju Regionalnego. Na spotkanie zaproszeni zostali również obywatele Ukrainy zainteresowani zdobyciem poszukiwanych przez pracodawców kwalifikacji i umiejętności. Przyjęta formuła spotkania zakładała, że wymiana informacji w zakresie dostępnej w Koszalinie bezpłatnej oferty edukacyjnej i szkoleniowej odbywała się w formie indywidualnych konsultacji ukraińskich uchodźców z ekspertami (przedstawicielami instytucji zaproszonymi na to spotkanie). Zaproszone na to spotkanie instytucje reprezentowało 7 ekspertów, którzy udzielili konsultacji 47 obywatelom Ukrainy zainteresowanym bezpłatnym podniesieniem swoich kwalifikacji i umiejętności.
- W dniu 23 września 2022 r., doradca klienta PUP odpowiedzialny za obsługę osób z niepełnosprawnościami, uczestniczył w konferencji zorganizowanej przez Zachodniopomorski Oddział Państwowego Funduszu Rehabilitacji Osób Niepełnosprawnych w Szczecinie. Konferencja miała na celu promocję nowego programu PFRON dotyczącego wsparcia osób z niepełnosprawnościami w oparciu o powstałe w oddziałach PFRON Centra Informacyjno-Doradcze dla Osób z Niepełnosprawnością „CIDON”. Doradca klienta PUP przedstawił prezentację dotyczącą obszaru i zakresu wsparcia dla osób z niepełnosprawnością zarejestrowanych w tut. Urzędzie.
- W dniach 18-19.10.2022 r. doradca zawodowy Urzędu przeprowadził dla uczniów Zespołu Szkół nr 10 i. Bolesława Chrobrego w Koszalinie 4 spotkania informacyjne pt. „Jestem absolwentem i co dalej....”. W spotkaniach udział wzięli uczniowie ostatnich



klas szkoły branżowej I stopnia oraz technikum samochodowego i mechanicznego. Uczestnikom spotkań została przekazana informacja o sytuacji na lokalnym rynku pracy w zawodach i branżach związanych z ich kierunkami kształcenia, jak również informacja o formach i zakresie wsparcia udzielanego przez PUP dla absolwentów kończących szkoły.

### **Poradnictwo zawodowe i informacja zawodowa.**

Poradnictwo zawodowe jest procesem, które polega na udzielaniu pomocy osobom w planowaniu przebiegu kariery zawodowej i rozumieniu jej jako „projektu życiowego”. Doradca zawodowy udziela pomocy swoim klientom w formie indywidualnych i grupowych porad zawodowych, dotyczących wyboru zawodu, kierunku kształcenia oraz szkoleń zawodowych uwzględniając: możliwości psychofizyczne osoby, jej sytuację zawodową i bytową oraz potrzeby rynku pracy i możliwości systemu edukacyjnego.

W 2022 r. poradnictwo zawodowe było prowadzone dla osób zarejestrowanych w zakresie indywidualnych porad oraz informacji zawodowych. Porady i udzielane informacje dotyczyły wyboru zawodu, kierunku kształcenia oraz szkoleń zawodowych uwzględniając: możliwości psychofizyczne osoby, jej sytuację zawodową i bytową oraz potrzeby rynku pracy i możliwości systemu edukacyjnego. Poradnictwo stanowiło formę pomocy, ułatwiającej zainteresowanym dokonywanie zmian w swojej sytuacji zawodowej.

W 2022 r. doradcy zawodowi:

- wykonywali diagnostyczne badania predyspozycji i preferencji zawodowych osób bezrobotnych,
- kierowali klientów PUP na specjalistyczne badania lekarskie z zakresu medycyny pracy, których celem było wydanie opinii o przydatności zawodowej do pracy lub szkoleń,
- opracowywali opinie w zakresie posiadanych predyspozycji do wykonywania zawodu dla osób ubiegających się o udział w szkoleniach indywidualnych oraz grupowych,
- opracowywali Indywidualne Plany Działania dla osób rozpoczynających działalność gospodarczą.

W 2022 r. z usług doradców zawodowych skorzystało łącznie 1490 (932)<sup>19</sup> osób bezrobotnych i poszukujących pracy zarejestrowanych w PUP w Koszalinie.

Z powyższej grupy:

- 723 (565)\* osobom udzielono indywidualnych porad zawodowych,
- 667 (367)\* osób było uczestnikami indywidualnej informacji zawodowej,
- 9 (8)\* osób miało wykonane badania testowe.

W 2022 r. (w związku ze stanem epidemii) doradcy zawodowi nie prowadzili usług doradczych w formie grupowych porad zawodowych oraz grupowych informacji zawodowych.

### **3. SZKOLENIA OSÓB BEZROBOTNYCH I POSZUKUJĄCYCH PRACY.**

Powiatowy Urząd Pracy w Koszalinie inicjował szkolenia bezrobotnych i poszukujących pracy w celu zwiększenia ich szans na uzyskanie zatrudnienia, podwyższenia dotychczasowych kwalifikacji zawodowych lub zwiększenia ich aktywności zawodowej na rynku pracy.

---

<sup>19</sup> w nawiasach (\*) podano dane dotyczące 2021 r.

### Szkolenia grupowe

**Szkolenia grupowe realizowane na podstawie art. 40 ust. 1 ustawy o promocji zatrudnienia i instytucjach rynku pracy finansowane z Europejskiego Funduszu Społecznego**

Lp.	Nazwa kursu	Skierowano	Ukończyło
1	Eksploatacja urządzeń, instalacji i sieci energetycznych do 1kV	20	20
2	Kierowca operator wózków jezdniowych z bezpieczną wymianą butli gazowych	30	30
3	Kurs obsługi komputera	30	29
4	Obsługa kasy fiskalnej z elementami socjotechnik sprzedaży	20	20
5	Nauka języka polskiego na poziomie podstawowym dla osób z Ukrainy	30	30
6	Kadry i płace z programem PŁATNIK	10	10
7	Operator koparkoładowarki wszystkie typy klasa III	10	10
<b>Razem</b>		<b>150</b>	<b>149</b>

**Szkolenia grupowe realizowane na podstawie art. 40 ust. 1 ustawy o promocji zatrudnienia i instytucjach rynku pracy finansowane z Funduszu Pracy**

Lp.	Nazwa kursu	Skierowano	Ukończyło
1	Modelowanie i zdobienie paznokci	30	30
2	Nauka języka polskiego na poziomie podstawowym dla osób z Ukrainy	15	15
<b>Razem</b>		<b>45</b>	<b>45</b>

W 2022 roku na szkolenia grupowe finansowane ze środków przeznaczonych na aktywne formy wsparcia, będących w posiadaniu PUP w Koszalinie skierowano łącznie 195 osób.

### Szkolenia indywidualne

Starosta może skierować bezrobotnego na wskazane przez niego szkolenie, jeżeli uzasadni on celowość tego szkolenia, a jego koszt w części finansowanej ze środków przeznaczonych na aktywne formy nie przekroczy 300 % przeciętnego wynagrodzenia. W 2022 r. uzasadnieniem celowości szkolenia było:

- oświadczenie pracodawcy o zamiarze zatrudnienia po ukończeniu szkolenia,
- opinia doradcy zawodowego o konieczności przekwalifikowania lub uzyskania kwalifikacji.

**Szkolenia indywidualne realizowane na podstawie art. 40 ust. 3 ustawy o promocji zatrudnienia i instytucjach rynku pracy finansowane z Europejskiego Funduszu Społecznego**

Lp.	Nazwa kursu	Skierowano	Ukończyło
1	Prawo jazdy kategorii CE	1	1
2	Kierowca samochodu ciężarowego	9	9
3	Kierowca samochodu ciężarowego z przyczepą	1	1
4	Kwalifikowany Pracownik Ochrony Fizycznej	1	1
5	Super Barber	1	1
6	Kurs z dyplomem terapeuta SPA i Wellness	1	1
7	Prawo jazdy kategorii BE	2	2
8	Kierowca autobusu	4	4
9	Operator koparki jednoznaczyniowej kl. III	2	2
<b>Razem</b>		<b>22</b>	<b>22</b>

**Szkolenia indywidualne realizowane na podstawie art. 40 ust. 3 ustawy o promocji zatrudnienia i instytucjach rynku pracy finansowane z Funduszu Pracy**

Lp.	Nazwa kursu	Skierowano	Ukończyło
1	Prawo jazdy kategorii CE	1	1
2	Kierowca samochodu ciężarowego	3	3
3	Operator żurawia wieżowego - kurs w j. rosyjskim	1	1
4	Kurs energetyczny dla osób zajmujących się eksploatacją urządzeń i instalacji sieci ciepłych - G.2	1	1
5	Kierowca autobusu	2	2
<b>Razem</b>		<b>8</b>	<b>8</b>

W 2022 roku na szkolenia indywidualne finansowane ze środków przeznaczonych na aktywne formy wsparcia, będących w posiadaniu PUP w Koszalinie skierowano łącznie 30 osób.

**Bony szkoleniowe**

Na wniosek bezrobotnego do 30 roku życia, starosta może przyznać bon szkoleniowy stanowiący gwarancję skierowania bezrobotnego na wskazane przez niego szkolenie oraz opłacenia kosztów, które zostaną poniesione w związku z podjęciem szkolenia. Przyznanie i realizacja bonu

szkoleniowego następuje na podstawie indywidualnego planu działania oraz uprawdopodobnienia przez bezrobotnego podjęcia zatrudnienia.

### **Szkolenia indywidualne realizowane w ramach bonu szkoleniowego finansowane z Europejskiego Funduszu Społecznego**

<b>Lp.</b>	<b>Nazwa kursu</b>	<b>Skierowano</b>	<b>Ukończyło</b>
1	Kierowca samochodu ciężarowego	6	6
2	Operator koparkoładowarki i koparki kl. III	1	1
3	Operator ładowarki jednoznaczyniowej i spycharki	1	1
4	Prawo jazdy kategorii CE	1	1
5	Operator koparkoładowarki i koparki jednoznaczyniowej	1	1
6	Kompleksowy Kurs Dietetyka z elementami Specjalisty ds. dietetyki pediatrycznej, Dietetyki Sportowej	1	1
7	Prawo jazdy kategorii D	1	1
8	Operator - programista CNC	1	1
9	Operator maszyn do robót ziemnych	1	1
10	Kierowca samochodu ciężarowego z przyczepą	1	1
11	Stylizacja paznokci	1	1
<b>Razem</b>		<b>16</b>	<b>16</b>

### **Szkolenia indywidualne realizowane w ramach bonu szkoleniowego finansowane z Funduszu Pracy**

<b>Lp.</b>	<b>Nazwa kursu</b>	<b>Skierowano</b>	<b>Ukończyło</b>
1	Prawo jazdy kategorii D	1	1
2	Expert stylizacji i przedłużania rzęs, Combo Lifting i Laminacja brwi	1	1
<b>Razem</b>		<b>2</b>	<b>2</b>

W 2022 roku na szkolenia w ramach bonu szkoleniowego finansowanego ze środków przeznaczonych na aktywne formy wsparcia, będących w posiadaniu PUP w Koszalinie skierowano łącznie 18 osób.

## Szkolenia finansowane z PFRON

Lp.	Nazwa kursu	Skierowano	Ukończyło
1	Szkolenie okresowe kierowców	1	0
2	Obsługi komputera z programem magazynowym	2	2
<b>Razem</b>		<b>3</b>	<b>2</b>

## Przygotowanie zawodowe dorosłych

Przygotowanie zawodowe dorosłych /pzd/ odbywa się w formie:

- praktycznej nauki zawodu** dorosłych umożliwiającej przystąpienie do egzaminu kwalifikacyjnego na tytuł zawodowy lub egzaminu czeladniczego;
- przyuczenia do pracy dorosłych** mającego na celu zdobycie wybranych kwalifikacji zawodowych lub umiejętności, niezbędnych do wykonywania określonych zadań zawodowych, właściwych dla zawodu występującego w klasyfikacji zawodów i specjalności dla potrzeb rynku pracy.

Miejsca przygotowania zawodowego dorosłych tworzone są na wniosek zainteresowanego pracodawcy.

W 2022 roku Powiatowy Urząd Pracy w Koszalinie zawarł z pracodawcami 3 umowy o realizację przygotowania zawodowego dorosłych i skierował 3 osoby na pzd w formie:

### **praktycznej nauki zawodu w zawodach:**

- glazurnik - 1 osoba
- tapicer - 1 osoba
- fryzjer - 1 osoba

Przygotowania zawodowe dorosłych w zawodach: glazurnik, tapicer i fryzjer zakończą się w 2023 r. W 2022 roku zakończono realizację przygotowania zawodowego w ramach praktycznej nauki zawodu na podstawie umowy zawartej w roku 2021 dwóch uczestników uzyskało tytuł czeladnika w zawodzie glazurnik.

## Krajowy Fundusz Szkoleniowy

KFS jest rozwiązaniem systemowym, adresowanym do pracodawców, wspomagającym przekwalifikowanie lub aktualizację wiedzy i umiejętności osób pracujących.

Celem utworzenia KFS jest zapobieganie utracie zatrudnienia przez osoby pracujące z powodu kompetencji nieadekwatnych do wymagań zmieniającej się gospodarki. Zwiększenie inwestycji w potencjał kadrowy powinno poprawić zarówno pozycję firm, jak i samych pracowników na konkurencyjnym rynku pracy.

Powiatowe urzędy pracy mogą przeznaczyć środki KFS na finansowanie działań obejmujących kształcenie ustawiczne pracowników i pracodawcy, na które składają się:

- kursy i studia podyplomowe realizowane z inicjatywy pracodawcy lub za jego zgodą,

- egzaminy umożliwiające uzyskanie dokumentów potwierdzających nabycie umiejętności, kwalifikacji lub uprawnień zawodowych,
- badania lekarskie i psychologiczne wymagane do podjęcia kształcenia lub pracy zawodowej po ukończonym kształceniu,
- ubezpieczenie od następstw nieszczęśliwych wypadków w związku z podjętym kształceniem,
- określenie potrzeb pracodawcy w zakresie kształcenia ustawicznego, w związku z ubieganiem się o sfinansowanie tego kształcenia ze środków KFS.

W 2022 r. do PUP w Koszalinie złożono:

- 174 - wnioski o przyznanie środków z KFS.

Urząd udzielił wsparcia finansowego na łączną kwotę w wysokości 915.697,39 zł:

- dla 108 pracodawców, na przeszkolenie 534 pracowników,
- oraz
- dla 38 pracodawców na szkolenia własne.

## V. Usługi Rynku Pracy.

Na rok 2022 MRiPS przyznał Powiatowemu Urzędowi Pracy w Koszalinie środki finansowe na aktywne formy przeciwdziałania bezrobociu w wysokości: **14 549, 4 tys. zł.**

z tego

➤ Fundusz Pracy

**5 000,0 tys. zł.**

➤ EFS

**9 549,4 tys. zł.**

z czego PUP wydatkował kwotę **14 150,5 tys. zł** co stanowi **97,3 %** całości posiadanych środków.

W 2022 r. aktywizacją objęto 1 238 osób bezrobotnych, a wraz osobami które kontynuowały aktywizację rozpoczętą w roku 2021, usługami rynku pracy objęto ogółem 1 401 osób.

**Wykorzystanie środków w ramach poszczególnych form przedstawia zestawienie:**

Wyszczególnienie	MIASTO KOSZALIN		POWIAT KOSZALIŃSKI	
	Ilość osób skierowanych w 2022r.	Wykorzystanie środków Funduszu Pracy w tys. zł	Ilość osób skierowanych w 2022r.	Wykorzystanie środków Funduszu Pracy w tys. zł
	1	2	3	4
Prace interwencyjne	111	779,9	97	551,5
Roboty publiczne	1	23,7	1	1,4
Stáže pracy	99	806,4	68	594,6
Szkolenia (w tym w ramach bonów szkoleniowych)*	148	398,0	95	310,3
Przygotowanie zawodowe dorosłych*	1	55,7	2	1,6
Dofinansowanie rozpoczęcia działalności gospodarczej	124	3 640,9	75	2 195,0
Refundacja kosztów utworzenia stanowisk	136	2 658,6	92	1 457,7
Prace społecznie użyteczne	17	16,1	143	242,4
Bon na zasiedlenie	17	160,0	11	150,0
<b>Łącznie</b>	<b>654</b>	<b>8 539,3</b>	<b>584</b>	<b>5 504,5</b>
Wsparcie towarzyszące: zwrot kosztów przejazdów, refundacja kosztów opieki nad dzieckiem)	26	8,6	166	44,2
	16	33,0	14	20,6
Inne (badania lekarskie)	0,3			
<b>RAZEM WYDATKI</b>	<b>14 150,5</b>			

\* zadania realizowane przez Dział Pośrednictwa Pracy, Doradztwa Zawodowego i Szkoleń

Podobnie jak w latach ubiegłych PUP organizował szereg form aktywizacji zawodowej dostępnych dla osób bezrobotnych zarejestrowanych w PUP, w tym między innymi: prace interwencyjne, roboty publiczne, staże, szkolenia (w tym w ramach bonów szkoleniowych), przygotowanie zawodowe dorosłych, bony na zasiedlenie, dotacje na rozpoczęcie działalności gospodarczej, refundacje kosztów utworzenia stanowiska pracy, prace społecznie użyteczne.

PUP realizował również „wsparcie towarzyszące” w postaci refundacji kosztów przejazdu oraz refundacji kosztów opieki nad dzieckiem.

Dane obrazujące realizację zadań przez Dział Instrumentów Rynku Pracy w roku 2022 przedstawione zostały w poniższej tabeli :

NAZWA INSTRUMENTU	ROK 2022		
	Liczba wpływających wniosków	Liczba umów	Wydatkowane środki w tys. zł
1.	2.	3.	4.
<i>Prace interwencyjne</i>	184	176	1 331,4
<i>Roboty publiczne</i>	2	2	25,1
<i>Stáže</i>	172	149	1 401,0
<i>Szkolenia (w tym w ramach bonów)*</i>	287	58	708,3
<i>Przygotowanie zawodowe dorosłych*</i>	3	3	57,3
<i>Dotacje na podjęcie działalności gospodarczej</i>	250	199	5 835,9
<i>Refundacja kosztów utworzenia stanowiska pracy</i>	187	138	4 116,3
<i>Prace społecznie użyteczne</i>	9	9	258,5
<i>Bon na zasiedlenie</i>	37	31	310,0
<i>Inne (refundacja kosztów przejazdu i opieki, badania lekarskie)</i>	x	X	106,7
<b>Suma</b>	<b>1 131</b>	<b>765</b>	<b>14 150,5</b>

\* zadania realizowane przez Dział Pośrednictwa Pracy, Doradztwa Zawodowego i Szkoleń



## ANALIZA WYBRANYCH FORM.

### 1. Prace interwencyjne

#### Opis formy:

Prace interwencyjne – oznacza to zatrudnienie bezrobotnego przez pracodawcę, które nastąpiło w wyniku umowy zawartej z PUP i ma na celu wsparcie osób bezrobotnych.

Prace interwencyjne polegają na refundacji pracodawcy części kosztów poniesionych na wynagrodzenia, nagrody oraz składki na ubezpieczenia społeczne skierowanych bezrobotnych w wysokości uprzednio uzgodnionej w umowie i składek na ubezpieczenia społeczne od refundowanego wynagrodzenia.

#### Beneficjenci pomocy:

- pracodawcy, przedsiębiorcy oraz osoby fizyczne w ramach prowadzonej przez nich działalności gospodarczej,
- osoby zarejestrowane w PUP.

#### Liczba złożonych wniosków:

Rok 2021 – 151

**Rok 2022 – 184**

#### Liczba zawartych umów:

Rok 2021 – 142

**Rok 2022 – 176**

#### Liczba osób bezrobotnych skierowanych do tej formy wsparcia:

Rok 2021 – 180 osób

**Rok 2022 – 208 osób**

#### Liczba osób objętych wsparciem w 2022:

(łącznie z zatrudnionymi w ramach tej formy w 2021r.): - **244 osoby**

#### Wykorzystanie środków Funduszu Pracy:

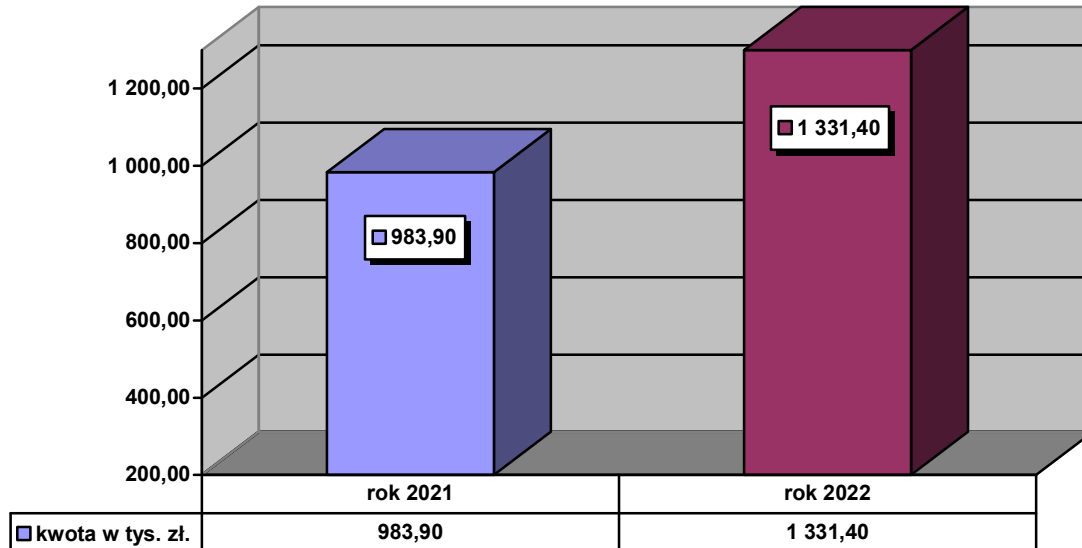
Rok 2021 – 983,9 tys. zł

**Rok 2022 – 1 331,4 tys. zł.**

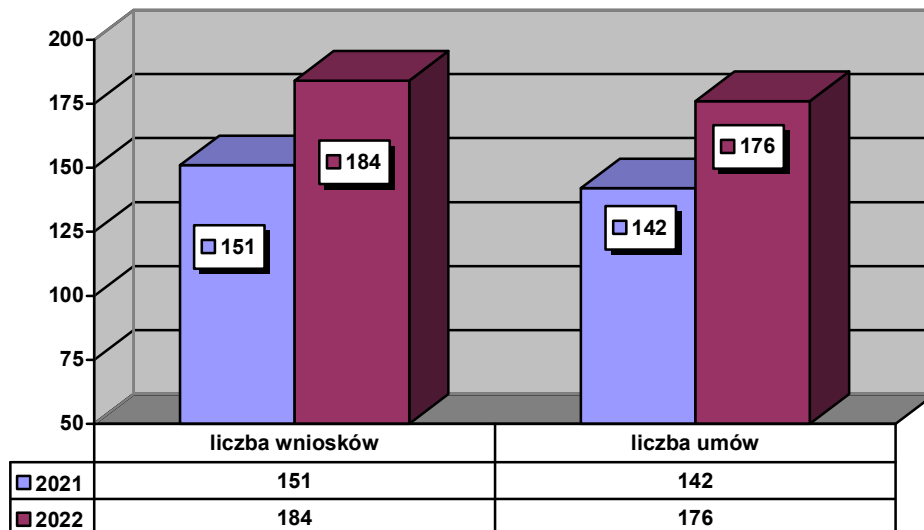
#### Podsumowanie:

W porównaniu do roku 2021, w roku 2022 PUP dysponował większym limitem środków na realizację aktywnych form wsparcia. W związku z tym w ubiegłym roku na refundację części kosztów wynagrodzenia i składek ZUS w ramach prac interwencyjnych PUP przeznaczył większą ilość środków finansowych jak w roku 2021, zawarto większą liczbę umów, a na wypłatę refundacji wydatkowano większą kwotę środków niż w roku 2021.

**Wykres – Wysokość środków finansowych przeznaczonych na realizację prac interwencyjnych w latach 2021 i 2022.**



**Wykres – Liczba składanych wniosków oraz zawartych umów o zorganizowanie prac interwencyjnych w latach 2021 i 2022.**



## 2 Roboty publiczne

### Opis formy:

Roboty publiczne - oznacza to zatrudnienie bezrobotnego w okresie nie dłuższym niż 12 miesięcy przy wykonywaniu prac organizowanych przez powiaty – z wyłączeniem prac organizowanych w urzędach pracy - gminy, organizacje pozarządowe statutowo zajmujące się problematyką: ochrony środowiska, kultury, oświaty, kultury fizycznej i turystyki, opieki zdrowotnej, bezrobocia oraz pomocy społecznej, a także spółki wodne i ich związki, jeżeli prace te są finansowane lub dofinansowane ze środków samorządu terytorialnego, budżetu państwa, funduszy celowych, organizacji pozarządowych, spółek wodnych i ich związków.

Roboty publiczne polegają na refundacji pracodawcy części kosztów poniesionych na wynagrodzenia, nagrody oraz składki na ubezpieczenia społeczne skierowanych bezrobotnych w wysokości uprzednio uzgodnionej w umowie i składek na ubezpieczenia społeczne od refundowanego wynagrodzenia.

### Beneficjenci pomocy:

- wyżej wymienione podmioty,
- osoby bezrobotne zarejestrowane w PUP, w tym w pierwszej kolejności dłużnicy alimentacyjni

### Liczba złożonych wniosków:

Rok 2021 – 1

**Rok 2022 - 2**

### Liczba zawartych umów:

Rok 2021 - 1

**Rok 2022 – 2**

### Liczba osób bezrobotnych skierowanych do tej formy wsparcia:

Rok 2021 – 1 osoba

**Rok 2022 - 2 osoby**

### Liczba osób objętych wsparciem w 2022r.:

(łącznie z osobami, które zostały zatrudnione w ramach tej formy w 2021 r.): **3 osoby**

### Wykorzystanie środków Funduszu Pracy:

Rok 2021 - 40,9 tys. zł.

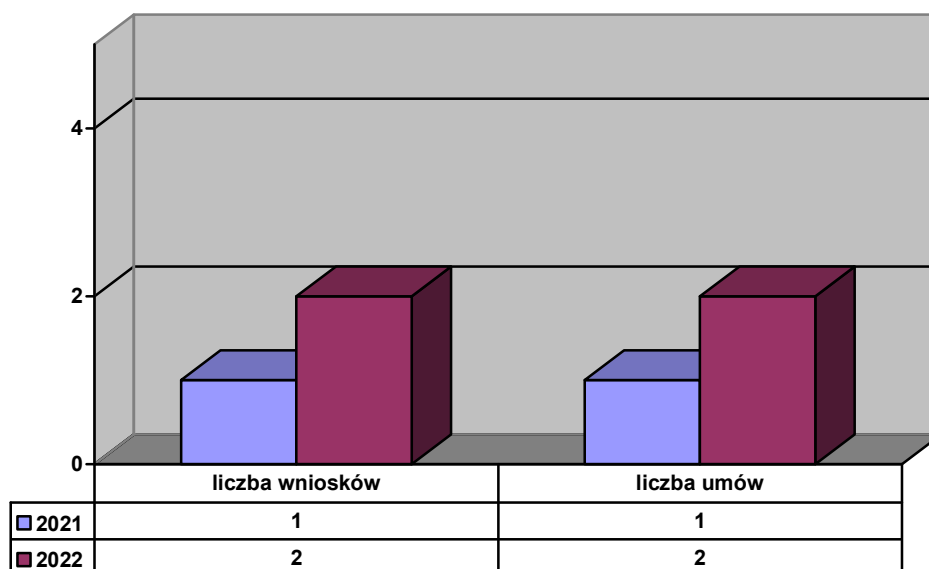
**Rok 2022 - 25,1 tys. zł.**

### Podsumowanie:

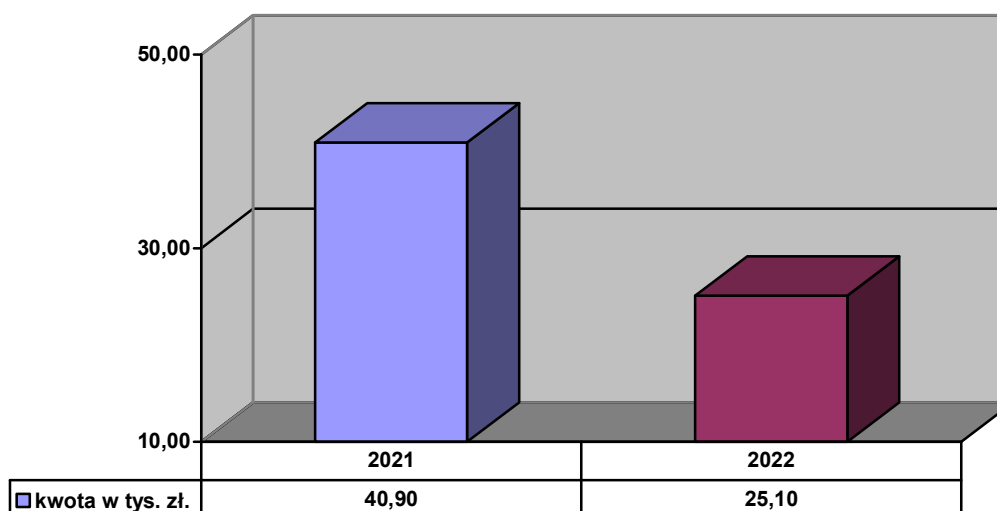
W ramach robót publicznych PUP wspiera organizacje pożytku publicznego oraz w indywidualnych przypadkach, na wniosek gminy, osoby znajdujące się w najtrudniejszej sytuacji na rynku pracy, a zgodnie z zapisami ustawy do zatrudnienia w ramach robót publicznych, w pierwszej kolejności kieruje osoby będące dłużnikami alimentacyjnymi.

W 2022 roku PUP skierował do zatrudnienia w ramach robót publicznych dwie osoby bezrobotne, natomiast w roku 2021 jedną osobę. Wydatki na roboty publiczne były wyższe w roku 2021 niż w 2022 r., bowiem znaczna część kosztów związanych z zatrudnieniem skierowanych w 2022 roku bezrobotnych zostanie sfinansowana w roku 2023.

**Wykres – Liczba składanych wniosków oraz zawartych umów o zorganizowanie robót publicznych w latach 2021 i 2022**



**Wykres – Wysokość środków finansowych przeznaczonych na realizację robót publicznych w latach 2021 i 2022**



### 3 Staże

#### Opis formy:

Staż – oznacza to nabywanie przez bezrobotnego umiejętności praktycznych do wykonywania pracy przez wykonywanie zadań w miejscu pracy bez nawiązania stosunku pracy z pracodawcą. Pracodawca, który zorganizował staż nie ponosi praktycznie żadnych kosztów finansowych związanych z zorganizowaniem stażu dla osoby bezrobotnej (pokrywa jedynie koszty wstępnych badań lekarskich oraz ewentualnie koszty przeszkolenia stażysty z zakresu BHP i p.poż). „Wynagrodzeniem” dla osoby odbywającej staż jest stypendium wypłacane przez Urząd w wysokości 120 % kwoty zasiłku dla bezrobotnych. Minimalny okres stażu nie może być krótszy niż 3 miesiące.

#### Beneficjenci pomocy:

- pracodawcy, przedsiębiorcy oraz osoby fizyczne w ramach prowadzonej przez nich działalności gospodarczej,
- osoby bezrobotne zarejestrowane w PUP.

#### Liczba złożonych wniosków:

Rok 2021 - 179  
**Rok 2022 - 172**

#### Liczba zawartych umów:

Rok 2021 - 155  
**Rok 2022 - 149**

#### Liczba osób bezrobotnych skierowanych do tej formy wsparcia:

Rok 2021 – 161 osób  
**Rok 2022 - 167 osób**

#### Liczba osób objętych wsparciem w 2022 r.

(łącznie z osobami, które rozpoczęły odbywanie stażu w 2021r.): **172 osoby**

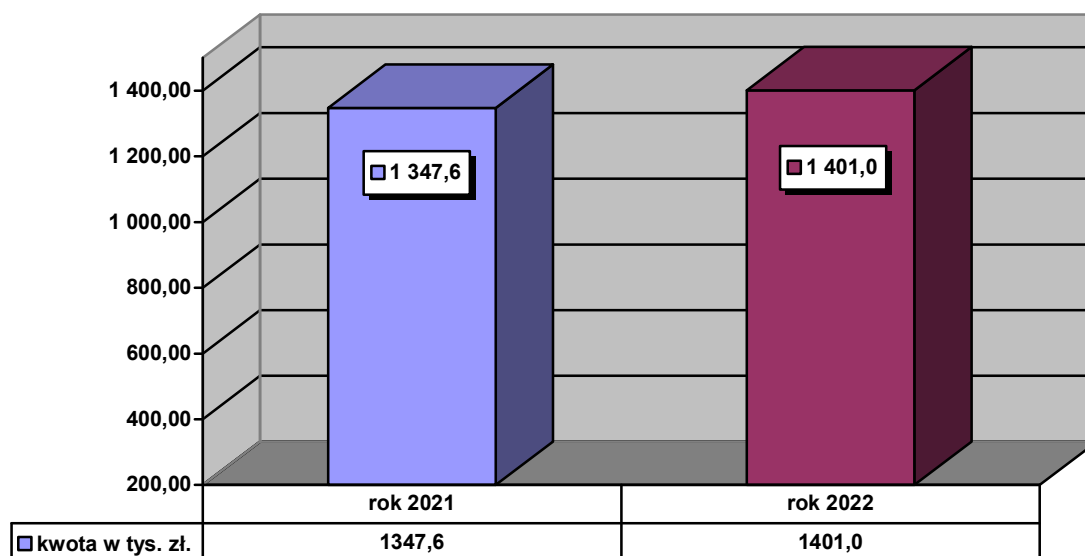
#### Wykorzystanie środków Funduszu Pracy:

Rok 2021 – 1 347,6 tys. zł.  
**Rok 2022 – 1 401,0 tys. zł.**

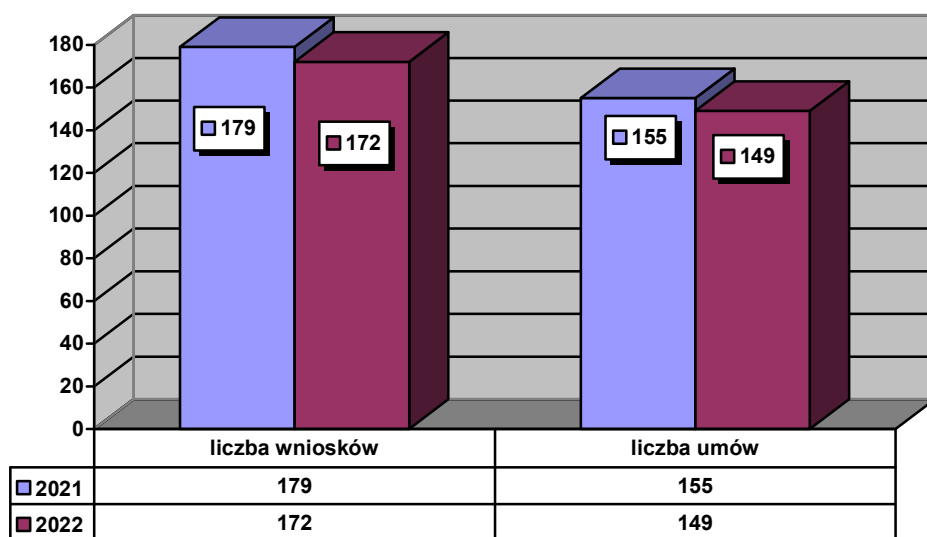
#### Podsumowanie:

W porównaniu do roku 2021, w roku 2022 PUP dysponował większym limitem środków na realizację aktywnych form wsparcia, pomimo tego zainteresowanie stażami zarówno wśród organizatorów jak i osób bezrobotnych było porównywalne z rokiem 2021. W ubiegłym roku na realizację staży PUP przeznaczył niewiele większą ilość środków finansowych niż w roku 2021, zawarto podobną liczbę umów, a na staż skierowano podobną liczbę osób.

**Wykres – Środki wydatkowane na zorganizowania staży pracy w latach 2021 i 2022**



**Wykres – Liczba składanych wniosków oraz zawartych umów o zorganizowanie stażu w latach 2021 i 2022.**



#### 4 Dotacje na rozpoczęcie działalności gospodarczej

##### Opis formy:

Ze środków Funduszu Pracy PUP może jednorazowo przyznać wnioskodawcy środki na podjęcie działalności gospodarczej, założenie lub przystąpienie do spółdzielni socjalnej, w wysokości określonej w umowie, nie wyższej jednak niż 6-krotnej wysokości przeciętnego wynagrodzenia.

##### Beneficjenci pomocy:

- osoby bezrobotne,
- absolwenci centrum integracji społecznej oraz absolwenci klubów integracji społecznej, o których mowa w przepisach o zatrudnieniu socjalnym, spełniający określone w Ustawie warunki do przyznania środków.

##### Liczba złożonych wniosków:

Rok 2021 - 296  
**Rok 2022 - 250**

##### Liczba zawartych umów:

Rok 2021 - 202  
**Rok 2022 - 199**

Liczba osób, która podjęły działalność gospodarczą w 2021 r.: 202 osoby  
**w 2022r.: 199 osób**

##### Wykorzystanie środków Funduszu Pracy:

Rok 2021 5 329,0 tys. zł.  
**Rok 2022 5 835,9 tys. zł**

##### Podsumowanie:

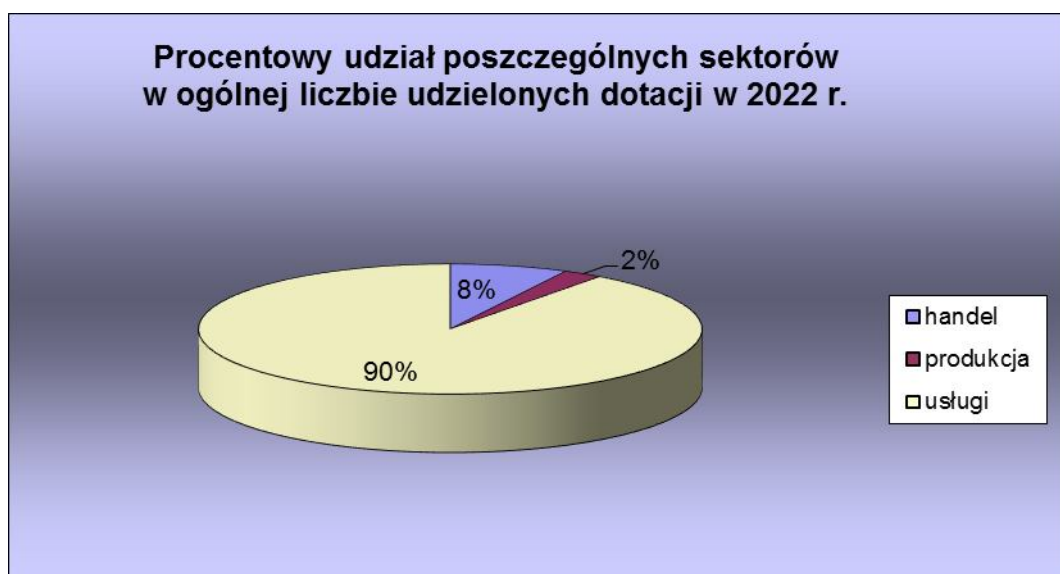
W roku 2022 PUP dysponował większym limitem środków na realizację aktywnych form wsparcia, w związku z czym przeznaczył na ten cel większą ilość środków finansowych niż w roku 2021. W 2022 zawarto porównywalną do roku poprzedniego liczbę umów, natomiast na wypłatę dotacji na podjęcie działalności gospodarczej wydatkowano większą kwotę środków, ponieważ zwiększona została maksymalna kwota przyznawanej dotacji. Poprzez umożliwienie bezrobotnym uzyskania wsparcia finansowego na podjęcie własnej działalności gospodarczej w 2022 r. powstało 199 nowych podmiotów gospodarczych.

Analizując zawarte umowy pod kątem rodzaju podejmowanej działalności gospodarczej, widać zdecydowaną dominację usług nad handlem i produkcją. Procentowy udział dotacji udzielonych w 2022 r. w poszczególnych sektorach przedstawia się następująco: na ogólną liczbę 199 udzielonych w 2022 r. dotacji - na usługi podpisano 178 umów (90%), na handel 15 umów (8%), na produkcję 5 umów (2%), natomiast w 2021 odpowiednio: 202 dotacje, w tym: 167 (83%) usługi, 23 (11%) handel, 12 (6%) produkcja. W odniesieniu do 2021 r., w roku 2022 zauważalny spadek nastąpił w usługach pośrednictwa ubezpieczeniowego i finansowego oraz usługach księgowych, doradztwa prawnego i gospodarczego oraz w branży rekreacja, fitness, zdrowie, natomiast wzrost w usługach projektowych i w zakresie reklamy.

**Tabela - Dotacje na rozpoczęcie działalności gospodarczej przez osoby bezrobotne udzielone w roku 2021 i 2022 w podziale na branże działalności.**

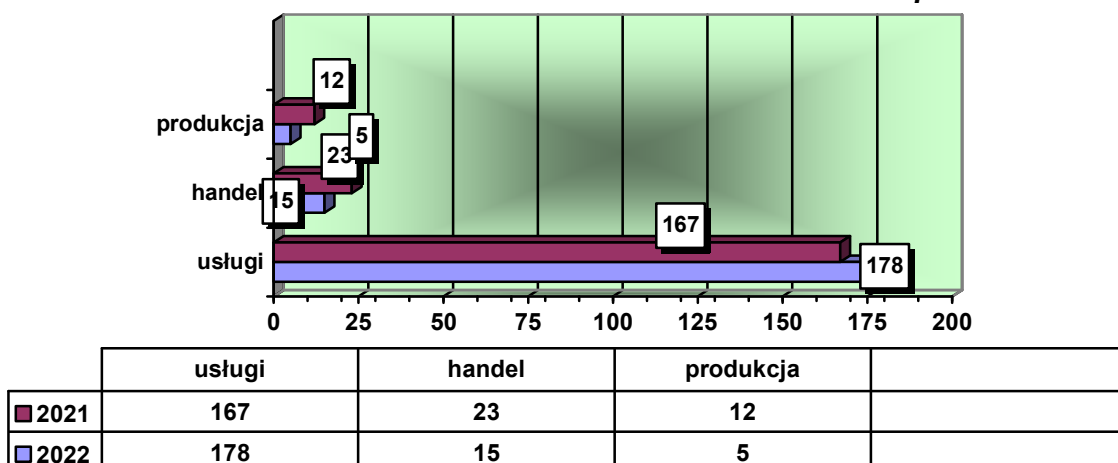
Branża		Kwota w tys. zł		Liczba udzielonych dotacji	
		2022	2021	2022	2021
Usługi łącznie		5 250,9	4 400,4	178	167
W tym: wyszczególnione rodzaje usług	Pośrednictwo ubezpieczeniowe i finansowe oraz usługi księgowo	150,0	193,6	5	8
	Remontowo – budowlane	1 045,8	884,7	35	33
	W zakresie mechaniki pojazdowej	296,6	184,4	10	7
	Fryzjersko – kosmetyczne	690,2	501,8	24	19
	Doradztwo prawne i gospodarcze	295,4	341,6	10	13
	Usługi projektowe i w zakresie reklamy	705,2	296,9	24	11
	Gastronomiczne	119,9	0	4	0
	Transportowe	0	0	0	0
Tłumaczenia, kursy językowe		55,6	105,5	2	4
Informatyczne		141,6	108,0	5	4
Rekreacja, fitness, zdrowie		383,6	527,1	13	20
Krawieckie		0	0	0	0
Stolarskie		180,0	188,9	6	7
Pozostałe usługi		1 187,0	1 067,9	40	41
Handel		444,8	615,7	15	23
Produkcja		140,2	312,8	5	12
<b>Razem udzielone dotacje</b>		<b>5 835,9</b>	<b>5 328,9</b>	<b>198</b>	<b>202</b>

**Wykres – Procentowy udział poszczególnych sektorów w ogólnej liczbie udzielonych dotacji w 2022 roku.**

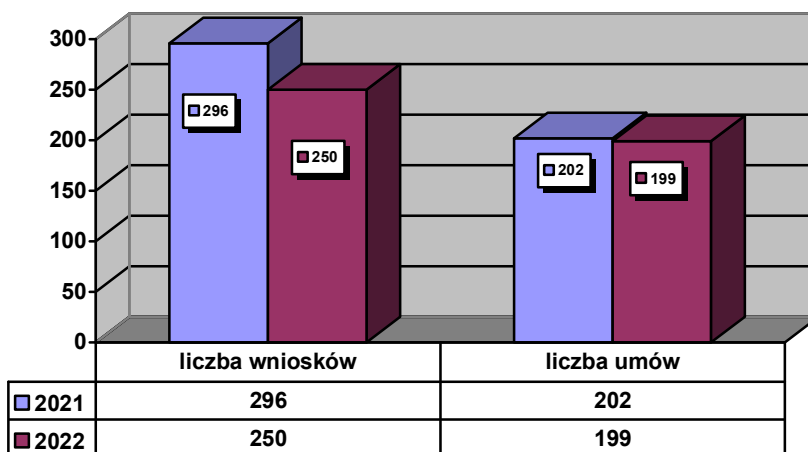




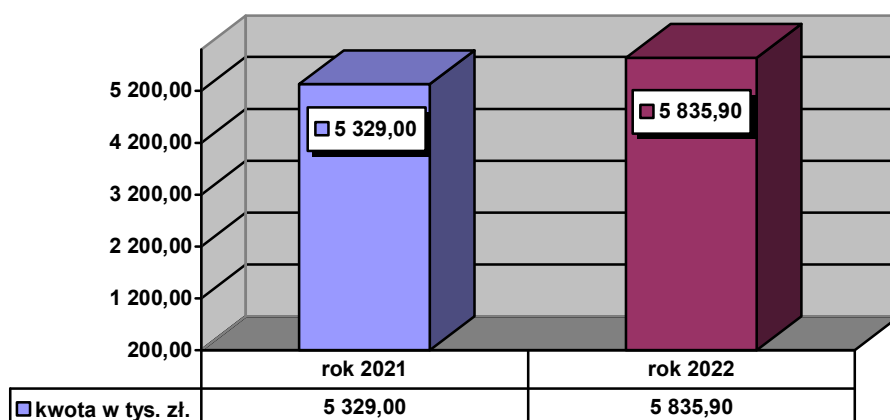
**Wykres – Liczba przyznanych dotacji na rozpoczęcie działalności gospodarczej przez osoby bezrobotne w latach 2021 i 2022 z podziałem na branże.**



**Wykres – Liczba złożonych wniosków o dotację oraz podpisanych umów w latach 2021 i 2022.**



**Wykres – Środki wydatkowane na dotacje na podjęcie działalności gospodarczej w latach 2021 i 2022.**



## 5 Refundacja kosztów wyposażenia lub doposażenia stanowiska pracy

### Opis formy:

Ze środków Funduszu Pracy PUP może zrefundować podmiotowi prowadzącemu działalność gospodarczą koszty wyposażenia lub doposażenia stanowiska pracy dla skierowanego bezrobotnego w wysokości określonej w umowie, nie wyższej jednak niż 6-krotnej wysokości przeciętnego wynagrodzenia.

Refundacja może zostać przyznana również niepublicznemu przedszkolu i niepublicznej szkole, a także producentom rolnym.

Jednym z warunków uzyskania refundacji jest zobowiązanie wyżej wymienionych podmiotów do zatrudnienia skierowanej osoby bezrobotnej w pełnym wymiarze czasu pracy i utrzymania utworzonego stanowiska pracy przez okres nie krótszy niż 24 miesiące.

### Beneficjenci pomocy:

- wymienione wyżej podmioty,
- osoby bezrobotne zarejestrowane w PUP Koszalin.

### Liczba złożonych wniosków:

Rok 2021 - 265

**Rok 2022 - 187**

### Liczba zawartych umów:

Rok 2021 185

**Rok 2022 138**

### Liczba utworzonych stanowisk:

Rok 2021 - 192

**Rok 2022 - 145**

Liczba osób objętych wsparciem w 2022 r. – **228 osób**

(łącznie z osobami, które zostały zatrudnione w ramach uzupełnienia wolnych stanowisk pracy utworzonych w latach poprzedzających okres sprawozdawczy)

### Wykorzystanie środków Funduszu Pracy:

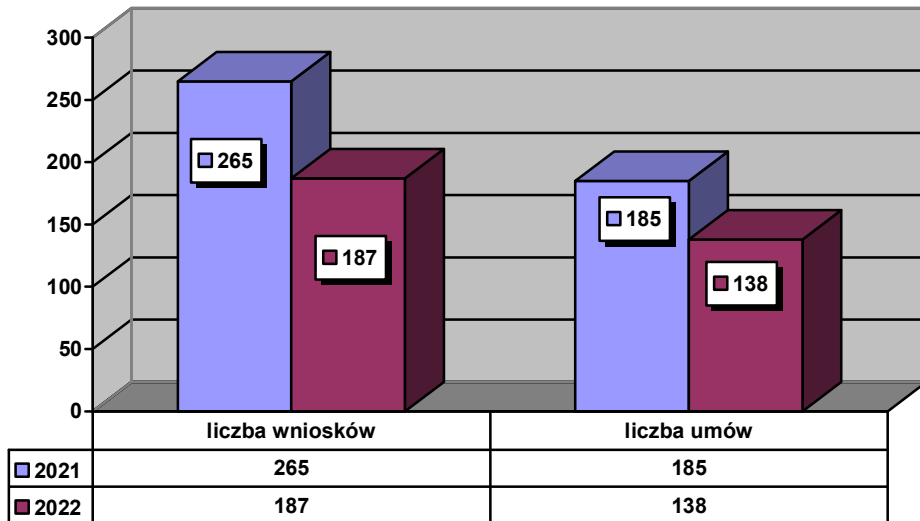
Rok 2021 – 4 910,0 tys. zł.

**Rok 2022 - 4 116,3 tys. zł.**

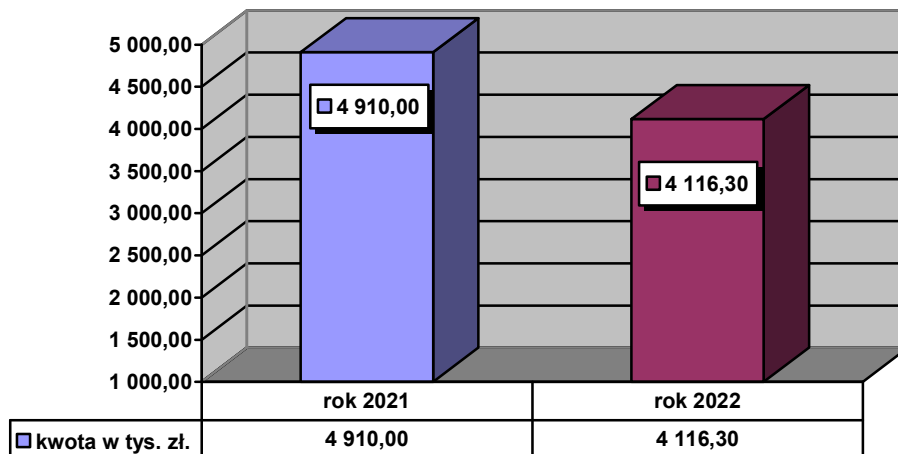
### Podsumowanie:

W 2022 zawartych zostało mniej umów o refundację kosztów utworzenia stanowisk oraz utworzono mniejszą liczbą stanowisk pracy niż w roku 2021, zatem zmniejszyły się wydatki na tę formę wsparcia. Dzięki wsparciu finansowemu PUP w 2022 roku powstało 145 nowych miejsc pracy, a zatrudnienie w ramach refundacji kosztów utworzenia stanowiska pracy uzyskało 228 osób. Wynika to z faktu, że w ramach tej formy wsparcia występuje bardzo duża rotacja pracowników i często w ramach utworzonego stanowiska (w trakcie trwania umowy) zatrudnionych jest kilka osób.

**Wykres – Liczba składanych wniosków oraz zawartych umów o refundację kosztów utworzenia stanowisk w latach 2021 i 2022**



**Wykres – Środki wydatkowane na refundację kosztów utworzenia stanowisk w latach 2021 i 2022.**



## 6 Prace społecznie użyteczne

### Opis formy:

Prace społecznie użyteczne – oznacza to prace wykonywane przez bezrobotnych bez prawa do zasiłku na skutek skierowania przez PUP, organizowane przez gminę w jednostkach organizacyjnych pomocy społecznej, organizacjach lub instytucjach statutowo zajmujących się pomocą charytatywną lub na rzecz społeczności lokalnej. Psu wykonywane są przez osobę uprawnioną na terenie gminy, w której osoba zamieszkuje lub przebywa, w wymiarze do 10 godzin w tygodniu.

PUP refunduje gminie ze środków Funduszu Pracy do 60% minimalnej kwoty świadczenia przysługującego osobie uprawnionej, a w przypadku opiekunów osób niepełnosprawnych 100 % kwoty.

### Beneficjenci pomocy:

- gminy oraz wskazane przez nie podmioty,
- osoby bezrobotne bez prawa do zasiłku korzystające ze świadczeń z pomocy społecznej zarejestrowane w PUP Koszalin,
- osoby uczestniczące w kontrakcie socjalnym, indywidualnym programie usamodzielniania, lokalnym programie pomocy społecznej lub indywidualnym programie zatrudnienia socjalnego, jeżeli podjęły uczestnictwo w tych formach w wyniku skierowania powiatowego urzędu pracy na podstawie art. 50 ust. 2 Ustawy.

### Liczba złożonych wniosków:

Rok 2021 - 9

**Rok 2022 - 9**

### Liczba zawartych porozumień:

Rok 2021 - 9

**Rok 2022 - 9**

### Liczba osób bezrobotnych uczestnicząca w tej formie wsparcia :

Rok 2021 - 328 osób

**Rok 2022 - 271 osób**

### Wykorzystanie środków Funduszu Pracy:

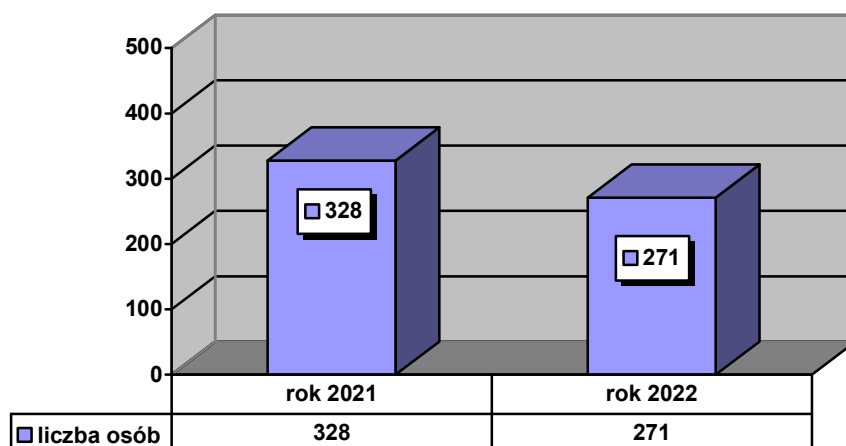
Rok 2021 - 287,3 tys. zł

**Rok 2022 - 258,5 tys. zł.**

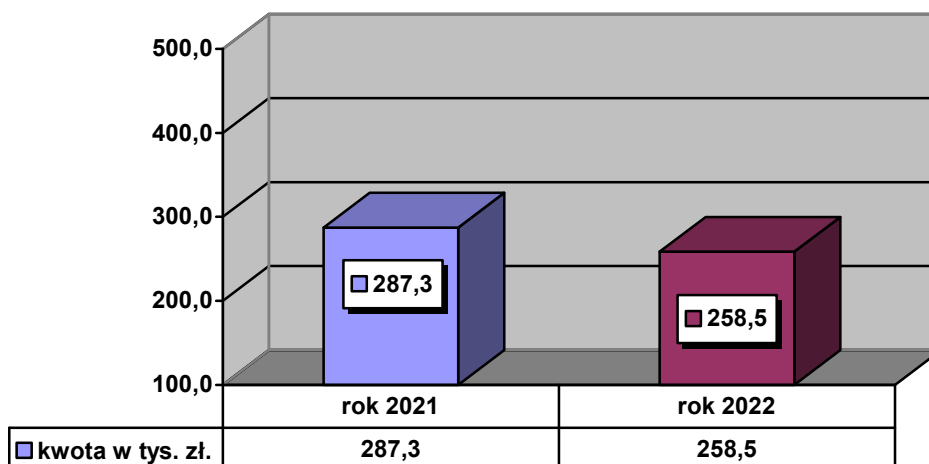
### Podsumowanie:

Prace społecznie użyteczne /psu/ są ważnym elementem aktywizacji społeczno – zawodowej osób bezrobotnych. Prace te PUP organizuje we współpracy z gminami i zabezpiecza środki finansowe na ich realizację, wynikające ze składanych przez gminy planów potrzeb. Zapotrzebowanie zgłoszone przez gminy zostało zrealizowane w 100%. Organizowanie psu szczególnie doceniają OPS-y, które mają bezpośredni wpływ na wskazanie osób, uczestniczących w tej formie. Jest to o tyle istotne, że osoby korzystające z pomocy społecznej często nie są mobilne i z tego względu, psu są jedyną formą, z której mogą skorzystać. Ponadto, osoby skierowane do wykonywania psu pracują na rzecz gminy (np. prace porządkowe, pomoc osobom wymagającym opieki, pomoc placówkom edukacyjnym), co ma wpływ na rozwój społeczności lokalnej. W 2022 roku do wykonywania prac została skierowana mniejsza liczba osób oraz wydatki PUP na ten cel były niższe niż w roku 2021.

**Wykres – Liczba osób objętych aktywizacją w ramach prac społecznie użytecznych w latach 2021 i 2022.**



**Wykres – Środki wydatkowane na prace społecznie użyteczne w latach 2021 i 2022.**



## 7 Wsparcie towarzyszące

### Opis formy:

Osoby biorące udział w poszczególnych formach aktywizacji mogą korzystać z towarzyszących form wsparcia, tj. refundacji kosztów przejazdu do miejsca pracy, stażu, szkolenia, przygotowania zawodowego dorosłych lub prac społecznie użytecznych oraz refundacji kosztów opieki nad dzieckiem lub osobą zależną. Refundacja odbywa się w wysokości uprzednio uzgodnionej, na podstawie złożonego przez osobę uprawnioną wniosku oraz udokumentowaniu poniesionych kosztów przejazdu bądź kosztów opieki.

### Beneficjenci pomocy:

- osoby bezrobotne zarejestrowane w PUP Koszalin.

### Liczba osób objętych wsparciem:

Rok 2021 - 139  
**Rok 2022 - 222**

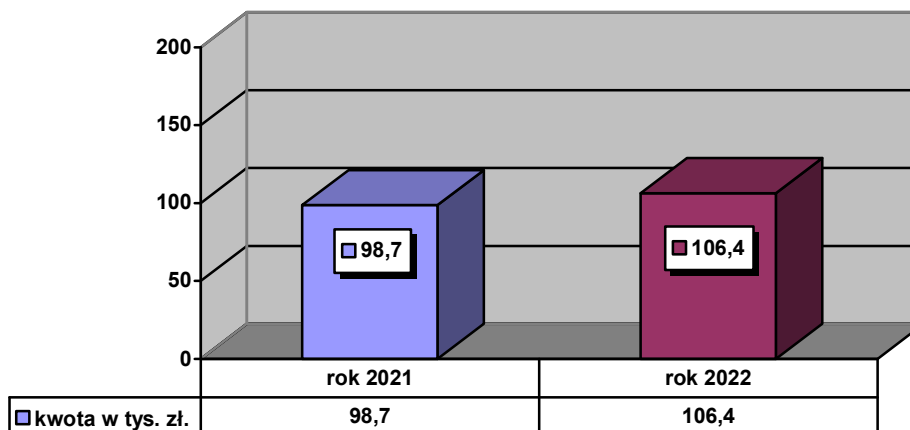
### Wykorzystanie środków Funduszu Pracy:

Rok 2021 - 98,7 tys. zł.  
**Rok 2022 - 106,4 tys. zł.**

### Podsumowanie:

Działania towarzyszące kierowane do osób bezrobotnych niwelują trudności w dostępie do rynku pracy, a także umożliwiają osobom bezrobotnym przyjęcie ofert pracy (lub innych form aktywizacji zawodowej) poza miejscem ich zamieszkania. Działania towarzyszące stanowią ważny element aktywizacji społecznej i zawodowej osób bezrobotnych, dlatego też na wsparcie towarzyszące Urząd przeznacza kwotę środków odpowiadającą faktycznemu zapotrzebowaniu wnioskodawców.

**Wykres – Środki wydatkowane na wsparcie towarzyszące w latach 2021 i 2022.**



## 8 Bony na zasiedlenie

### Opis formy:

Bon przyznawany jest na podstawie umowy zawartej z PUP w związku z podjęciem przez bezrobotnego poza miejscem dotychczasowego zamieszkania zatrudnienia, innej pracy zarobkowej lub działalności gospodarczej po spełnieniu przesłanek określonych w ustawie o promocji zatrudnienia...

### Beneficjenci pomocy:

- osoby bezrobotne do 30 roku życia zarejestrowane w PUP Koszalin.

### Liczba złożonych wniosków

Rok 2021 - 29  
Rok **2022** - **37**

### Liczba osób objętych wsparciem:

Rok 2021 - 20  
**Rok 2022** - **31**

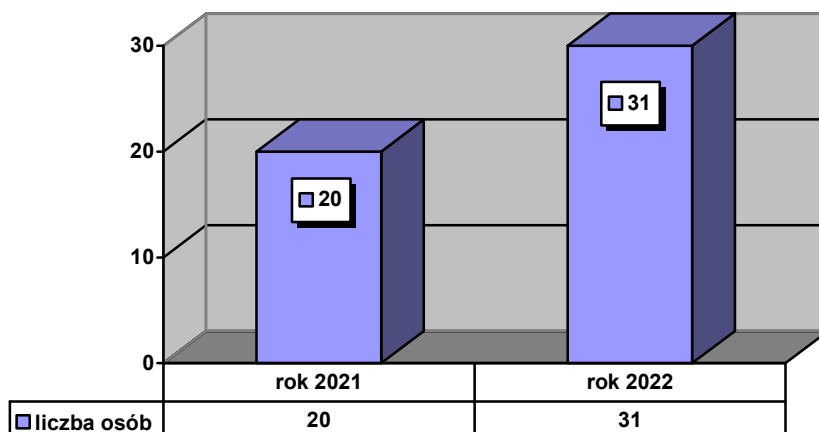
### Wykorzystanie środków Funduszu Pracy:

Rok 2021 - 175,0 tys. zł.  
**Rok 2022** - **310,0 tys. zł.**

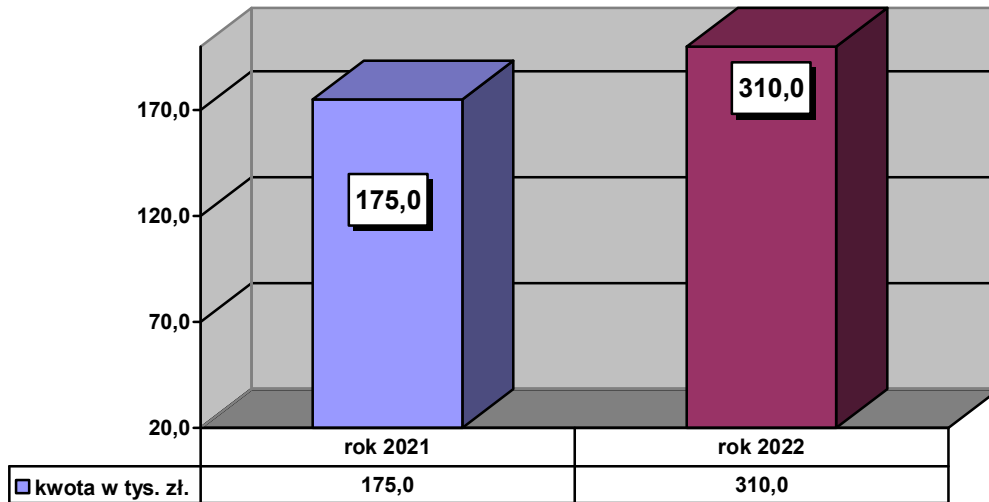
### Podsumowanie:

W roku 2022 PUP dysponował większym limitem środków na realizację aktywnych form wsparcia, w związku z czym na bony na zasiedlenie PUP przeznaczył większą ilość środków finansowych, oraz zawarto większą liczbę umów, co skutkowało wydatkowaniem większej kwoty środków niż w roku 2021.

**Wykres – Liczba osób objętych wsparciem w postaci bonu na zasiedlenie w latach 2021 i 2022.**



**Wykres – Środki wydatkowane na wsparcie w postaci bonów na zasiedlenie w latach 2021 i 2022.**





## VI. PROGRAMY REALIZOWANE Z FUNDUSZY UNII EUROPEJSKIEJ I Z REZERWY MRIPS

W 2022 r. PUP w Koszalinie realizował projekty i programy mające na celu aktywizację zawodową osób bezrobotnych, ze szczególnym uwzględnieniem osób znajdujących się w szczególnej sytuacji na rynku pracy.

### 1. Projekty finansowane ze środków Unii Europejskiej.

<b>1. „Aktywizacja osób młodych pozostających bez pracy w powiecie koszalińskim i powiecie miasto Koszalin (V)”</b>	
Program Operacyjny Wiedza Edukacja Rozwój 2014-2020, Oś priorytetowa I Rynek pracy otwarty dla wszystkich, Działanie 1.1 Wsparcie osób młodych pozostających bez pracy na regionalnym rynku pracy, Poddziałanie 1.1.1 Wsparcie udzielane z Europejskiego Funduszu Społecznego	
<b>Całkowita wartość projektu:</b>	<b>14 888 059,68 PLN</b>
kwota w części EFS	12 547 656,72 PLN
kwota w części wkładu krajowego	2 340 402,96 PLN
<b>Okres realizacji:</b> od 01.01.2020 r. do 31.12.2022 r.	
<b>Celem projektu</b> było zwiększenie możliwości zatrudnienia osób młodych do 29 roku życia pozostających bez pracy w powiecie koszalińskim i powiecie miasto Koszalin w okresie do 31.12.2022 r.	
W ramach projektu w 2022 r. realizowano następujące formy wsparcia: <ul style="list-style-type: none"><li>- Indywidualny Plan Działania, pośrednictwo pracy lub poradnictwo zawodowe,</li><li>- staże u pracodawcy,</li><li>- prace interwencyjne,</li><li>- bony na zasiedlenie,</li><li>- szkolenia oraz bony szkoleniowe,</li><li>- jednorazowe środki na podjęcie działalności gospodarczej,</li><li>- wyposażenie lub doposażenie stanowisk pracy.</li></ul>	
Realizacja projektu w 2022 r. pozwoliła objąć wsparciem łącznie <b>337</b> uczestników (177K i 160M), z czego: <ul style="list-style-type: none"><li>• w stażach wzięło udział <b>90 osób</b> (67K i 23M),</li><li>• <b>32 osoby</b> (16K i 16M) zostały zatrudnione w ramach prac interwencyjnych,</li><li>• <b>26 osób</b> (12K i 14M) otrzymało bony na zasiedlenie,</li><li>• <b>16 osób</b> (3K i 13M) otrzymało bony szkoleniowe,</li><li>• w szkoleniach wzięło udział <b>67 osób</b> (37K i 30M),</li></ul> <b>77 uczestników</b> (38K i 39M) szkoleń i bonów szkoleniowych nabyło kompetencje lub uzyskało kwalifikacje potwierdzone odpowiednim dokumentem wydanym przez właściwe instytucje certyfikujące, <ul style="list-style-type: none"><li>• <b>52 osobom</b> (24K i 28M) wypłacono jednorazowe środki na podjęcie działalności gospodarczej,</li><li>• <b>56 osób</b> (19K i 37M) bezrobotnych zatrudniono na wyposażonych lub doposażonych stanowiskach pracy.</li></ul> <b>2 osoby</b> (1K i 1M) objęte zostały podwójnie wsparciem kosztowym, w związku z czym powiększają liczbę uczestników biorących udział w stażu jak i szkoleniach.	
W 2022 r. wydatki poniesione w ramach projektu wyniosły <b>4 184,5 tys. zł.</b>	

## 2. „Aktywizacja osób pozostających bez pracy w wieku 30 lat i więcej, w szczególności znajdujących się w trudnej sytuacji na rynku pracy w powiecie koszalińskim i powiecie miasto Koszalin (VI)”

Regionalny Program Operacyjny Województwa Zachodniopomorskiego (2014-2020), Oś priorytetowa VI Rynek Pracy, Działanie 6.5 Kompleksowe wsparcie głównie dla osób bezrobotnych, biernych zawodowo zwłaszcza znajdujących się w szczególnie trudnej sytuacji na rynku pracy, obejmujące pomoc w aktywnym poszukiwaniu pracy oraz działania na rzecz podnoszenia kwalifikacji zawodowych.

<b>Całkowita wartość projektu:</b>	<b>21 223 529,14 PLN</b>
kwota w części EFS	18 039 999,72 PLN
kwota w części wkładu krajowego	3 183 529,42 PLN

**Okres realizacji:** 01.01.2020 r. do 31.12.2022 r.

**Celem projektu** było zwiększenie możliwości zatrudnienia osób w wieku 30 lat i więcej, zwłaszcza tych, które znajdują się w szczególnie trudnej sytuacji na rynku pracy w powiecie koszalińskim i powiecie miasto Koszalin.

W ramach projektu w 2022 r. realizowano następujące formy wsparcia:

- Indywidualny Plan Działania, pośrednictwo pracy lub poradnictwo zawodowe,
- staże,
- prace interwencyjne,
- szkolenia,
- jednorazowe środki na podjęcie działalności gospodarczej,
- wyposażenia lub doposażenia stanowisk pracy.

Realizacja projektu w okresie od 01.01.2022 r. do 31.12.2022 r. pozwoliła objąć wsparciem łącznie **347** uczestników (188K i 159M), z czego:

- w stażach wzięło udział **14 osób** (14K),
- w pracach interwencyjnych wzięło udział **55 osób** (31K i 24M),
- w szkoleniach wzięło udział **105 osób** (60K i 45M), z czego **99 osób** uzyskało kwalifikacje potwierdzone odpowiednim dokumentem wydanym przez właściwe instytucje certyfikujące lub nabyło kompetencje,
- **95 osobom** (46K i 49M) wypłacono jednorazowe środki na podjęcie działalności gospodarczej,
- **79 osoby** (37K i 42M) bezrobotne zatrudniono na wyposażonych lub doposażonych stanowiskach pracy.

**1 osoba** (1M) została objęta w projekcie podwójnie wsparciem kosztowym, w związku z czym ujęta jest w liczbie uczestników, którzy wzięli udział w szkoleniach oraz zatrudnieni zostali na wyposażonych lub doposażonych stanowiskach pracy.

W 2022 r. wydatki poniesione w ramach projektu wyniosły **5 362,9 tys. zł.**

## 2. Programy finansowane z Rezerwy MRiPS.

<b>1.Program aktywizacji zawodowej bezrobotnych w regionach wysokiego bezrobocia (2021-2023)</b>
Realizacja programu: 01.08.2021 r. - 31.12.2023 r.
Budżet programu: 270 000,00 PLN.
Realizacja programu ma na celu aktywizację zawodową osób bezrobotnych, zamieszkujących w regionach wysokiego bezrobocia, tj. na terenie powiatu koszalińskiego.
W programie pierwotnie zaplanowano do zrealizowania wsparcie w postaci jednorazowych środków na podjęcie działalności gospodarczej oraz refundacje kosztów wyposażenia lub doposażenia stanowiska pracy. Od początku realizacja programu pozwoliła objąć wsparciem łącznie <b>10 osób</b> bezrobotnych, które otrzymały bezzwrotne środki na podjęcie działalności gospodarczej. Wsparcie w postaci refundacji kosztów wyposażonych lub doposażonych stanowisk pracy nie było realizowane w ramach ww. programu.

<b>2.Program aktywizacji zawodowej bezrobotnych w wieku 30-50 lat (2021-2023)</b>
Realizacja programu: 01.08.2021 r. - 31.12.2023 r.
Budżet programu: 270 000,00 PLN.
Realizacja programu ma na celu aktywizację zawodową osób bezrobotnych w wieku 30-50 lat.
W programie pierwotnie zaplanowano do zrealizowania wsparcie w postaci jednorazowych środków na podjęcie działalności gospodarczej oraz refundacje kosztów wyposażenia lub doposażenia stanowiska pracy. Od początku realizacja programu pozwoliła objąć wsparciem łącznie <b>10 osób</b> bezrobotnych, które otrzymały bezzwrotne środki na podjęcie działalności gospodarczej. Wsparcie w postaci refundacji kosztów wyposażonych lub doposażonych stanowisk pracy nie było realizowane w ramach ww. programu.

### **3.Program aktywizacji zawodowej bezrobotnych powracających z zagranicy (2020-2022)**

Realizacja programu: 01.08.2020 r. - 31.12.2022 r.

Budżet programu: 150 000,00 PLN.

Realizacja programu miała na celu aktywizację zawodową osób bezrobotnych powracających z zagranicy, które posiadają dokumenty poświadczające zatrudnienie podjęte za granicą.

W programie zaplanowano do zrealizowania wsparcie w postaci wypłaty jednorazowych środków na podjęcie działalności gospodarczej.

W wyniku realizacji łącznie wsparciem objęto **6 osób** bezrobotnych, które otrzymały bezzwrotne środki na podjęcie działalności gospodarczej.

### **4.Program aktywizacji zawodowej bezrobotnych zamieszkujących na wsi (2020-2022)**

Realizacja programu: 01.08.2020 r. - 31.12.2022 r.

Budżet programu: 397 700,00 PLN.

Realizacja programu miała na celu aktywizację zawodową osób bezrobotnych, zamieszkujących na terenach wiejskich.

W ramach programu realizowane były następujące formy wsparcia:

- jednorazowe środki na podjęcie działalności gospodarczej,
- wyposażenie lub doposażenie stanowiska pracy.

Od początku realizacji programu:

- wypłacono 13 osobom bezzwrotne środki na podjęcie działalności gospodarczej,
- wyposażono lub doposażono 2 stanowiska pracy.

Od początku realizacji programu wsparciem objęto łącznie **15 osób** bezrobotnych.

### **5.Program aktywizacji zawodowej bezrobotnych w regionach wysokiego bezrobocia (2020-2022)**

Realizacja programu: 01.08.2020 r. - 31.12.2022 r.

Budżet programu: 148 900,00 PLN.

Realizacja programu miała na celu aktywizację zawodową osób bezrobotnych, zamieszkujących w regionach wysokiego bezrobocia, tj. na terenie powiatu koszalińskiego.

W ramach programu realizowane były następujące formy wsparcia:

- jednorazowe środki na podjęcie działalności gospodarczej,
- refundacje kosztów wyposażenia lub doposażenia stanowiska pracy.

Od początku realizacji programu:

- wypłacono bezzwrotne środki na podjęcie działalności gospodarczej 3 osobom,
- wyposażono lub doposażono 2 stanowiska pracy.

Od początku realizacji programu wsparciem objęto łącznie **5 osób** bezrobotnych.

## VII. EWIDENCJA I ŚWIADCZENIA.

**Dział Informacji, Ewidencji i Świadczeń** zajmuje się przyjmowaniem i obsługą klientów Urzędu w zakresie informacji dotyczącej statusu osoby bezrobotnej i świadczeń, rejestracji, przyjmowaniem dokumentów dotyczących świadczeń dla bezrobotnych i poszukujących pracy, ustalaniem statusu osoby oraz prawa do pobierania zasiłku i jego wysokości w zależności od okresu uprawniającego do pobierania zasiłku. W powyższych sprawach wydaje decyzje administracyjne. Dział Informacji, Ewidencji i Świadczeń wydaje zaświadczenia w sprawie okresów zarejestrowania oraz okresów i wysokości pobieranych świadczeń. Upoważnionym instytucjom zaświadczenia są również przekazywane w formie elektronicznej poprzez Samorządową Elektroniczną Platformę Informacyjną. Do zadań Działu Informacji, Ewidencji i Świadczeń należy również naliczanie świadczeń dla osób bezrobotnych i dokonywanie zgłoszeń do ubezpieczenia zdrowotnego i ubezpieczeń społecznych.

W roku 2022 zatrudnionych było 13 pracowników etatowych oraz 6 pracowników w Referatach Obsługi Zamiejscowej.

Obsługa osób bezrobotnych odbywa się w siedzibie Powiatowego Urzędu Pracy w Koszalinie, oraz w dwóch Referatach Obsługi Zamiejscowej.

W siedzibie Powiatowego Urzędu Pracy odbywa się obsługa osób z miasta Koszalina, miasta i gminy Mielno, miasta i gminy Sianów, gmin Manowo, Będzino, Biesiekierz i Świeszyno. W Referacie Obsługi Zamiejscowej w Polanowie odbywa się obsługa osób z miasta i gminy Polanów, a w Referacie Obsługi Zamiejscowej w Bobolicach obsługa osób z miasta i gminy Bobolice.

Powiatowy Urząd Pracy umożliwia rejestrację osób bezrobotnych zarówno w formie tradycyjnej w siedzibie Urzędu jak też w wersji elektronicznej. W celu uniknięcia kolejek do rejestracji osobistej osób bezrobotnych w siedzibie Urzędu wprowadzono system planowania terminu wizyt przez osoby, które chcą skorzystać z rejestracji osobistej i uzyskać status osoby bezrobotnej lub poszukującej pracy. W tym celu rezerwuje się termin wizyty na stronie internetowej Urzędu i wybiera dogodny termin wizyty z dostępnych w zamieszczonym na stronie kalendarzu. Następnie należy zgłosić się do Urzędu w wybranym terminie z kompletem dokumentów. Rejestracja odbywa się bez oczekiwania w kolejce.

Klienci Urzędu mają też możliwość dokonać rejestracji w formie rejestracji elektronicznych oraz zgłoszenia danych do rejestracji w formie elektronicznej (tzw. prerejestracja) poprzez portal [praca.gov.pl](http://praca.gov.pl). W 2022 roku wpłynęły 652 wnioski o rejestracje w formie elektronicznej, 352 o prerejestrację oraz 128 wniosków elektronicznych z uzupełnieniem dokumentacji niezbędnej do rejestracji.

W celu usprawnienia pracy oraz zmniejszenia ilości dokumentacji papierowej wykorzystywany jest program Cyfryzacja i Archiwizacja, który umożliwia skanowanie dokumentów klienta Urzędu bezpośrednio do programu Syriusz i tworzenie akt sprawy w wersji elektronicznej.

Powiatowy Urząd Pracy w Koszalinie w 2022 r. wydał ogółem:

1. 15.357 decyzji administracyjnych
2. 2.207 deklaracji podatkowych PIT i 25 załączników do tych deklaracji.

Od wydanych decyzji wniesiono 48 odwołań. 18 z nich uwzględniono w trybie 132 KPA. Do Wojewody Zachodniopomorskiego przekazano 30 odwołań (z czego 23 decyzje zostały utrzymane w mocy, 4 uchylono i przekazano do ponownego rozpatrzenia, 2 pozostawiono bez rozpatrzenia

(odwołania złożono z uchybieniem terminu). Do Wojewody Zachodniopomorskiego przekazano również 1 decyzje w celu stwierdzenia jej nieważności.

Pracownicy Działu Informacji, Ewidencji i Świadczeń w 2022 roku wydali około 5667 zaświadczeń potwierdzających posiadanie statusu bezrobotnego, okresy rejestracji oraz okresy i wysokość pobieranych świadczeń, w tym formie tradycyjnej 4.458 zaświadczeń oraz 1.209 zaświadczeń w wersji elektronicznej poprzez Samorządową Elektroniczną Platformę Informacyjną.

W Urzędzie prowadzony jest elektroniczny rejestr udostępnień danych osobowych (jest to rejestr odpowiedzi na wnioski Policji, Sądu, Komorników itp.) w roku 2022 zarejestrowano 1703 odpowiedzi na zapytania.

Dział Informacji, Ewidencji i Świadczeń współpracuje z Zakładem Ubezpieczeń Społecznych w zakresie prawidłowości podlegania ubezpieczeniom społecznym przez osoby bezrobotne, między innymi poprzez realizację wniosków o uporządkowanie okresów podlegania ubezpieczeniom społecznym. W roku 2022 przeprowadzono około 415 postępowań wyjaśniających w tym zakresie.

Zakład Ubezpieczeń Społecznych w ramach usługi elektronicznej U3, przekazuje co miesiąc do Powiatowego Urzędu Pracy raport zbiorczy zawierający informacje o zbiegach do tytułów ubezpieczeń osób zarejestrowanych w danym miesiącu. W roku 2022 przeanalizowano i wyjaśniono 1.009 zbiegów ubezpieczeń. Dział Informacji, Ewidencji i Świadczeń kontrolował podleganie ubezpieczeniom społecznym osób zgłaszających się do rejestracji oraz pozostających w rejestrach Powiatowego Urzędu Pracy również poprzez generowanie raportów ZUS U1 i ZUS U2 umożliwiających sprawdzenie podlegania ubezpieczeniom społecznym w weryfikowanym okresie. Korzystanie z tych usług zapobiega rejestrowaniu osób, które podlegają ubezpieczeniom społecznym z innego tytułu oraz umożliwia wykreślanie z rejestru osób bezrobotnych, które zostały zgłoszone do ubezpieczeń społecznych przez innego płatnika np. z powodu podjęcia pracy nie zgłaszając tego w Urzędzie.

## VIII. ZAKOŃCZENIE.

W roku 2022 działalność Powiatowego Urzędu Pracy oceniana była przez kontrole zewnętrzne. Przeprowadzono kontrole:

1. Kontrola weryfikacji zgodności wydawanych informacji starosty na temat braku możliwości zaspokojenia potrzeb kadrowych pracodawcy oraz wpisu oświadczenia o powierzeniu wykonywania pracy cudzoziemcowi do ewidencji oświadczeń przeprowadzona w maju 2022 r. przez Wojewodę Zachodniopomorskiego.
2. Kontrola archiwum zakładowego przeprowadzona w dniach 22.05 -23.05.2022 r. przez Archiwum Państwowe w Koszalinie.
3. Kontrola projektu POWR.01.01.01-32-P005/20. „Aktywizacja osób młodych pozostających bez pracy w powiecie koszalińskim i powiecie miasto Koszalin (V)” przeprowadzona w dniu 18.08.2022 r. przez Wojewódzki Urząd Pracy w Szczecinie.
4. Audyt projektu RPZP.06.05.00-32-P006/20-00. „Aktywizacja osób pozostających bez pracy w wieku 30 lat i więcej, w szczególności znajdujących się w trudnej sytuacji na rynku pracy w powiecie koszalińskim i powiecie miasto Koszalin (VI)” przeprowadzony w dniach 01.09.-26.10.2022 r. przez Izbę Administracji Skarbowej w Szczecinie Wydział Audytu Środków pochodzących z UE.
5. Kontrola projektu POWR.01.01.01-32-P005/20. „Aktywizacja osób młodych pozostających bez pracy w powiecie koszalińskim i powiecie miasto Koszalin (V)” przeprowadzona w dniach 27.09. - 28.09.2022 r. przez WUP w Szczecinie – Instytucja Pośrednicząca.

W roku 2022 Powiatowy Urząd Pracy w Koszalinie położył nacisk na działania podnoszące jakość obsługi klientów przez Internet:

- w ramach Samorządowej Elektronicznej Platformy Informacyjnej (SEPI), do której przyłączonych jest 80 użytkowników, załatwione zostało, w formie elektronicznej 15 986 wniosków i zapytań;
- poprzez system funkcjonującej w PUP platformy komunikacji sms i e-mail zostało wysłanych 17 290 sms'ów oraz 34 028 e-maili;
- na skrzynkę główną urzędu wpłynęło 1 475 wiadomości e-mail;
- z usługi rejestracji przez Internet skorzystało 821 osób;
- z ramach usług internetowych dot. cudzoziemców zostało złożonych 10 709 oświadczeń oraz wniosków;
- poprzez stronę PUP Koszalin pracodawcy złożyli 435 ofert pracy;
- z pozostałych usług udostępnianych przez Internet otrzymano 807 zapytań oraz wniosków.

Urząd prowadzi stały proces przenoszenie dokumentów papierowych znajdujących się w Archiwum zakładowym do Cyfrowego Archiwum, będącego częścią programu dziedziny Syriusz.

Proces digitalizacji dokumentów rozpoczął się w roku 2018. Do końca roku 2022 zostało zeskanowanych łącznie ok. 40 000 teczek osobowych z szacunkową ilością ok. 2 000 000 stron. Dokumenty zostały zaimportowane do systemu dziedziny Syriusz.

Na bieżąco skanowane są dokumenty osób noworejestrujących się.