

SPRAWOZDANIE

Z DZIAŁALNOŚCI
POWIATOWEGO URZĘDU PRACY
W **KOSZALINIE**
za rok 2015



Centrum Aktywizacji Zawodowej

SPIS TREŚCI

I. CHARAKTERYSTYKA RYNKU PRACY

1. STOPA BEZROBOCIA.
2. LICZBA BEZROBOTNYCH
3. BEZROBOCIE WEDŁUG GMIN.
4. BEZROBOTNI Z PRAWEM DO ZASIĘKU.
5. PŁYNNOŚĆ BEZROBOCIA.
6. BEZROBOCIE KOBIET.
7. BEZROBOTNI BĘDĄCY W SZCZEGÓLNEJ SYTUACJI NA RYNKU PRACY.
8. STRUKTURA BEZROBOCIA.

II. REHABILITACJA ZAWODOWA OSÓB NIEPEŁNOSPRAWNYCH.

1. NIEPEŁNOSPRAWNI BEZROBOTNI.
2. NIEPEŁNOSPRAWNI POSZUKUJĄCY PRACY.
3. AKTYWIZACJA ZAWODOWA OSÓB NIEPEŁNOSPRAWNYCH (PFRON).

III. WYDATKI BUDŻETOWE REALIZOWANE ZE ŚRODKÓW SAMORZĄDU TERYTORIALNEGO.

I_ç. WYDATKI Z FUNDUSZU PRACY I EUROPEJSKIEGO FUNDUSZU SPOŁECZNEGO.

ç. CENTRUM AKTYWIZACJI ZAWODOWEJ.

1. WOLNE MIEJSCA PRACY I MIEJSCA AKTYWIZACJI ZAWODOWEJ.
2. POŚREDNICTWO PRACY I PORADNICTWO ZAWODOWE.
3. SZKOLENIA OSÓB BEZROBOTNYCH I POSZUKUJĄCYCH PRACY.

çI. USŁUGI RYNKU PRACY.

çII. PROGRAMY REALIZOWANE Z FUNDUSZY UNII EUROPEJSKIEJ I Z REZERWY MPiPS.

1. PROJEKTY FINANSOWANE ZE ŚRODKÓW UE.
2. PROGRAMY FINANSOWANE Z REZERWY MPiPS.

çIII. EWIDENCJA I ŚWIADCZENIA.

I_E. ZAKOŃCZENIE.

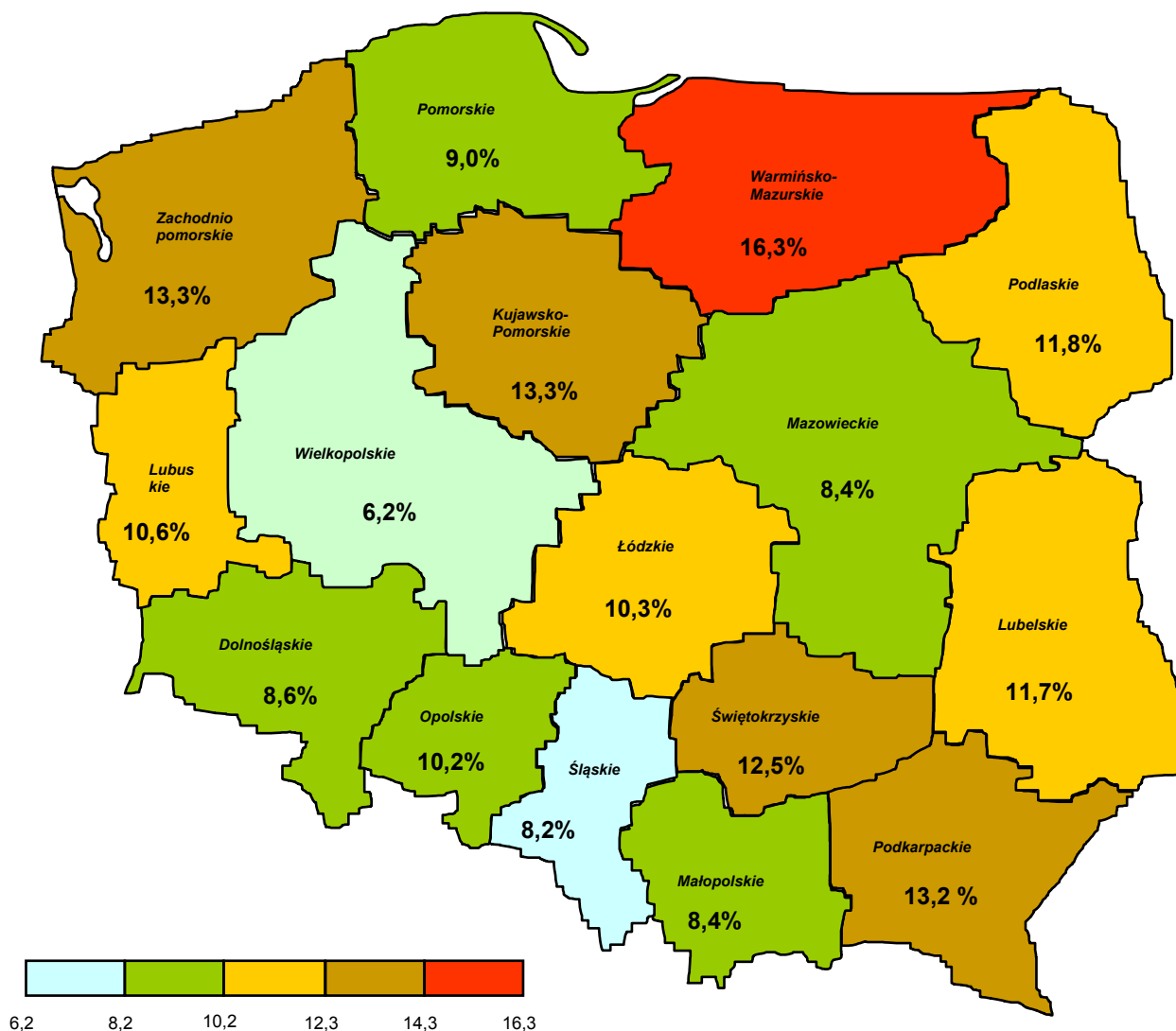
I. CHARAKTERYSTYKA RYNKU PRACY.

1. STOPA BEZROBOCIA¹

Stopa bezrobocia odnotowana w Polsce na koniec XII 2015 r. wyniosła **9,8 %** i w porównaniu do końca 2014 r. zmniejszyła się o 1,7 punktu procentowego.

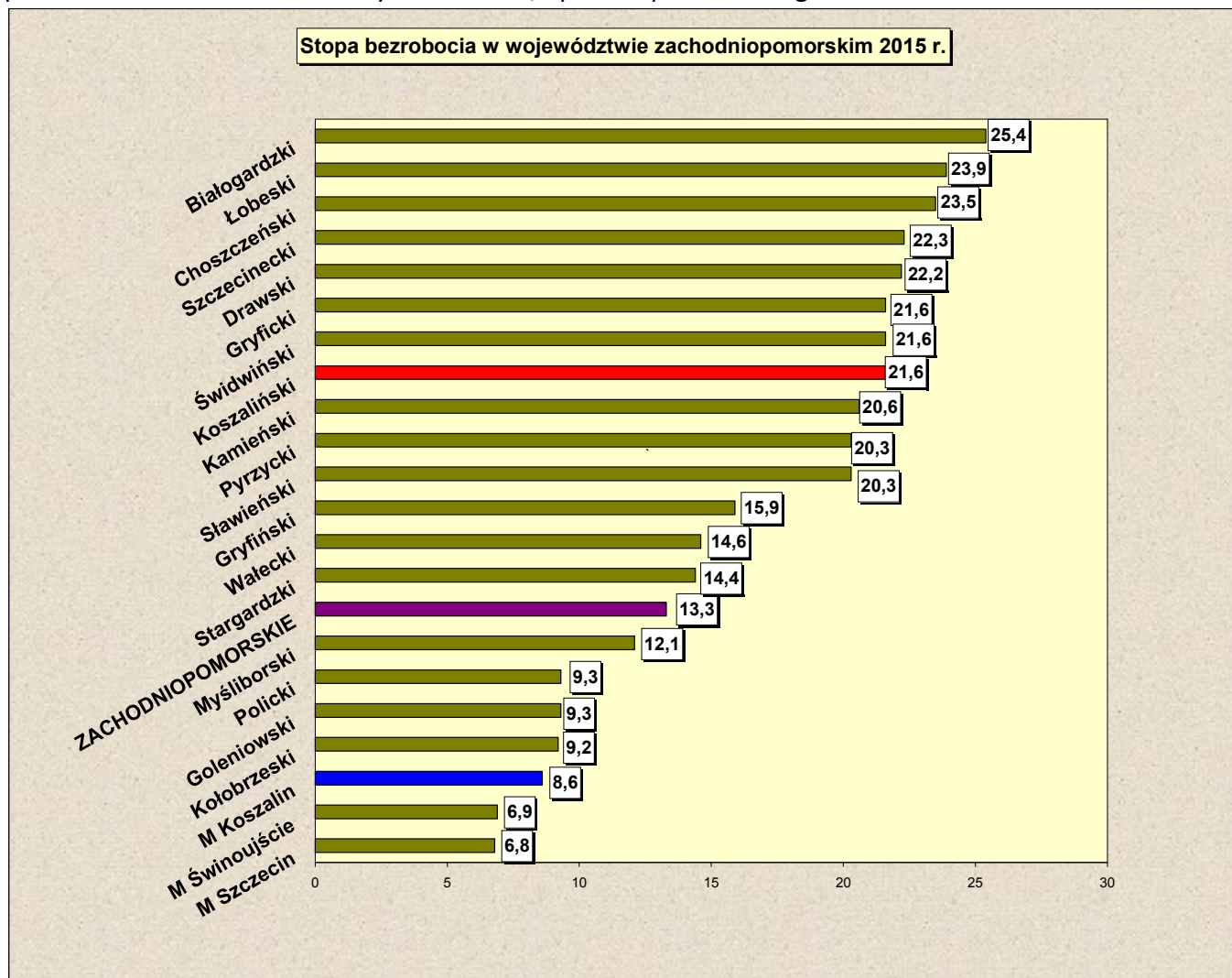
Stopy bezrobocia rejestrowanego:

	POLSKA	WOJ. ZACH-POM.	Miasto Koszalin	Powiat koszaliński
XII 2013	13,4%	18,0%	12,2%	28,7%
XII 2014	11,5%	15,6%	10,4%	25,1%
XII 2015	9,8%	13,3%	8,6%	21,6%



¹ Przez "Stopę bezrobocia" należy rozumieć procentowy udział liczby bezrobotnych w liczbie ludności aktywnej zawodowo.

Stopa bezrobocia w województwie zachodniopomorskim na koniec 2015r. wyniosła **13,3%** i w porównaniu do końca 2014 r. była niższa o 2,3 punktu procentowego.



W zachodniopomorskim najniższą stopę bezrobocia odnotowano w powiatach:

Miasto Szczecin (6,8%), Miasto Świnoujście (6,9%) i Miasto Koszalin (8,6%).

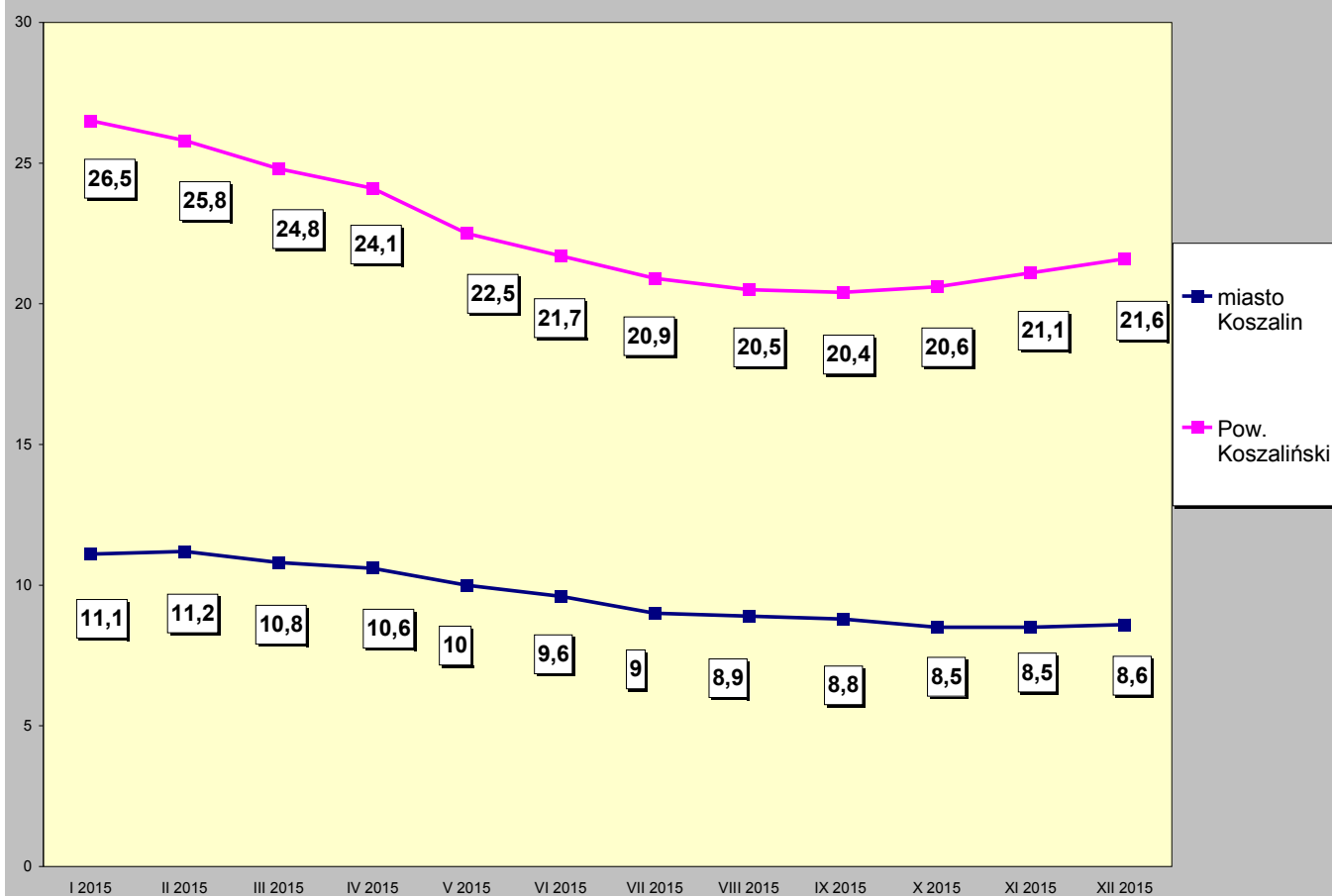
Najwyższą stopę bezrobocia odnotowano w powiatach: białogardzkim (25,4%), łobeskim (23,9%) i choszczeńskim (23,5%).

STOPA BEZROBOCIA W POWIATACH KOSZALIŃSKICH W ROKU 2015:

W porównaniu do grudnia 2014 r. stopa bezrobocia spadła w obu powiatach: w powiecie koszalińskim o 3,5%, natomiast w mieście Koszalinie o 1,8%.

Stopa bezrobocia odnotowana w mieście Koszalinie plasuje się poniżej rejestrowanej stopy bezrobocia dla kraju i dla województwa zachodniopomorskiego, natomiast stopa bezrobocia powiatu koszalińskiego znacznie przewyższa krajową i wojewódzką.

Stopa bezrobocia w Koszalinie i Powiecie koszalińskim.



2. LICZBA BEZROBOTNYCH.

Poniższa tabela przedstawia liczbę bezrobotnych w latach 2013 – 2015:

	POLSKA tys.	woj. zachodniopomorskie	Miasto Koszalin	Powiat koszaliński
XII 2013	2.157,9	111.063	5.928	5.925
XII 2014	1.825,2	94.465	5.053	4.899
XII 2015	1.563,3	79.393	4.166	4.208

Bezrobocie w PUP Koszalin na koniec 2015 r. wynosiło 8.374 osoby, z czego

∅ w mieście Koszalinie 4.166 osób

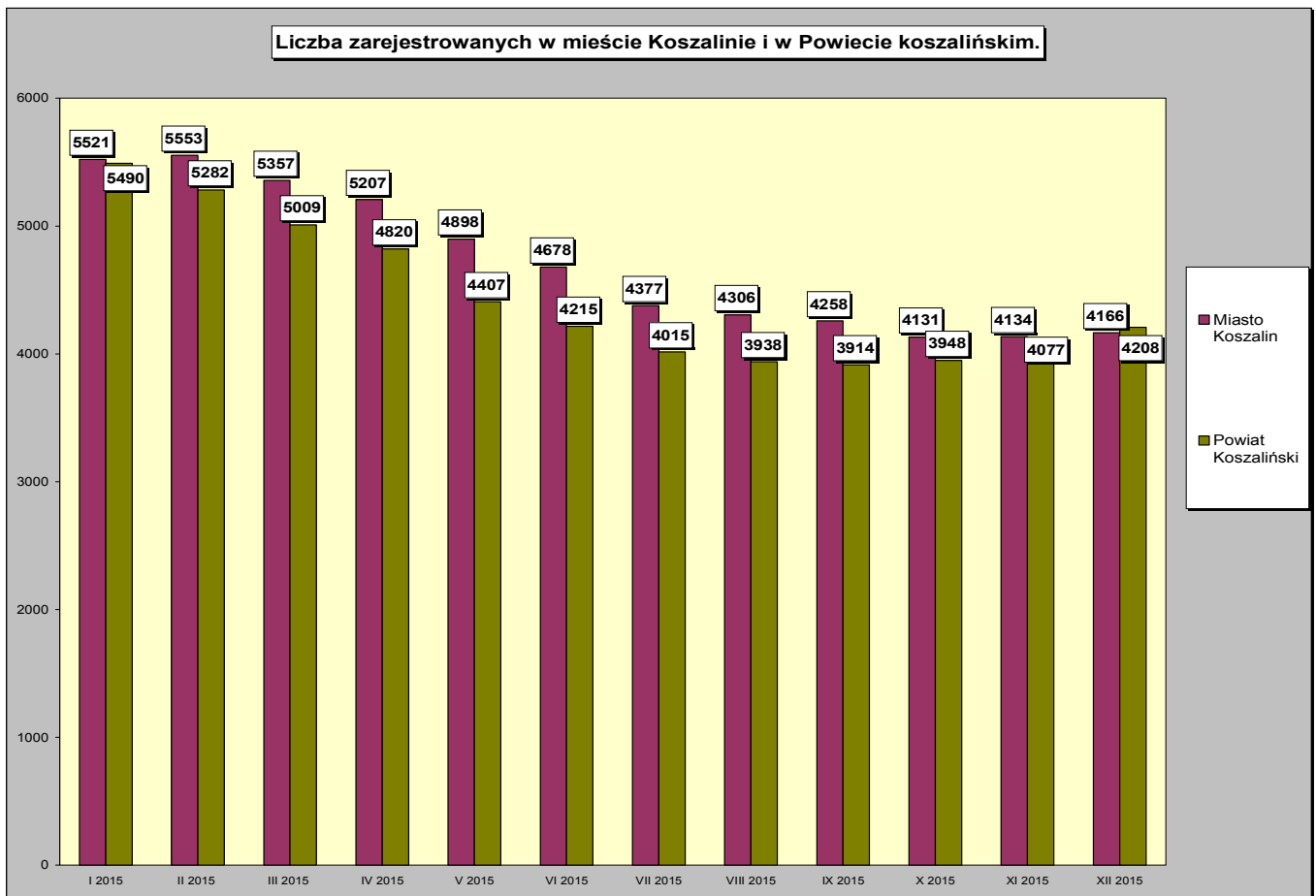
∅ w powiecie koszalińskim 4.208 osób

i oznacza to

spadek w odniesieniu do końca 2014r. o 1.578 osób tj. o 15,8%, z tego:

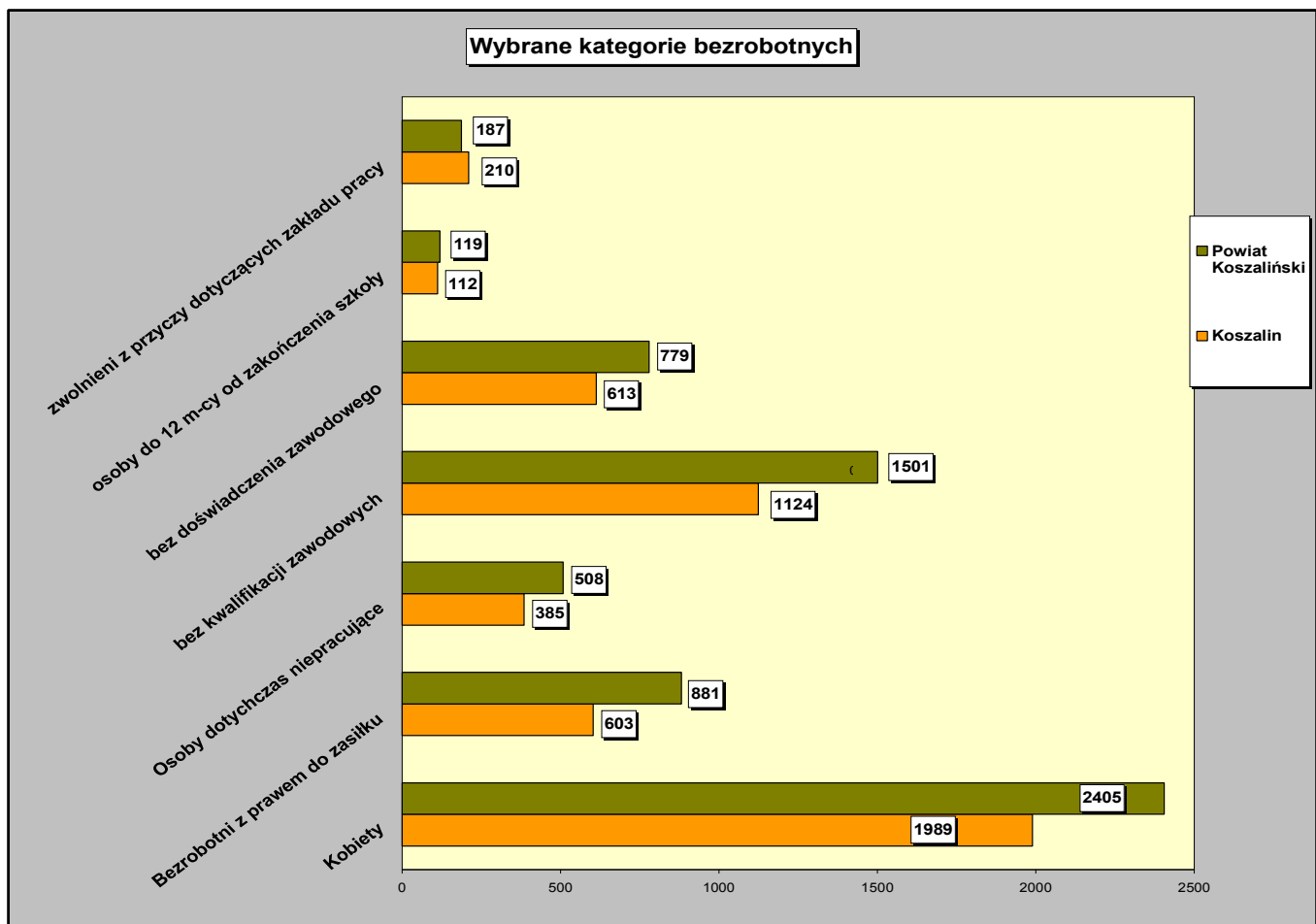
∅ w mieście Koszalinie spadek o 887 osób tj. 17,6%

∅ w powiecie koszalińskim spadek o 691 osób tj. 14,1%.



3. WYBRANE KATEGORIE BEZROBOTNYCH.

PUP					
Koszalin					
w tym:					
	Ogółem	Miasto Koszalin	% w ogólnej liczbie zarejestrowanych w mieście Koszalinie	Powiat koszaliński	% w ogólnej liczbie zarejestrowanych w powiecie koszalińskim
Kobiety	4.394	1.989	47,7	2.405	57,2
Bezrobotni z prawem do zasiłku	1.484	603	14,5	881	20,9
Osoby dotychczas niepracujące	893	385	9,2	508	12,1
bez kwalifikacji zawodowych	2 622	1.124	27,0	1.501	35,7
bez doświadczenia zawodowego	1 392	613	14,7	779	18,5
Osoby do 12 m-cy od ukończenia szkoły	231	112	2,7	119	2,8
Zwolnieni z przyczyn dotyczących zakładu pracy	397	210	5,0	187	4,4

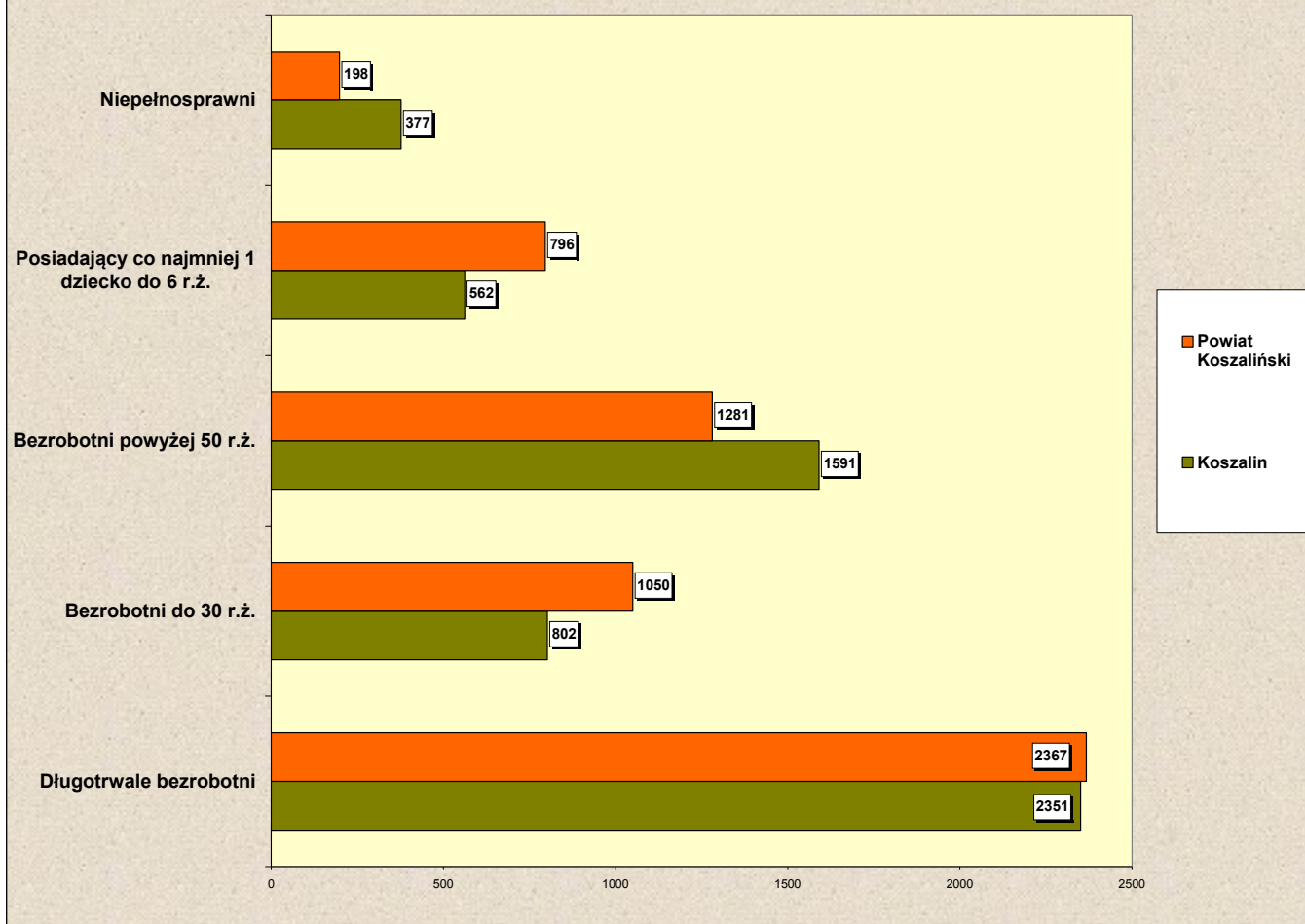


4. BEZROBOTNI BĘDĄCY W SZCZEGÓLNEJ SYTUACJI NA RYNKU PRACY².

	PUP Koszalin		W tym:		
	Ogółem	Miasto Koszalin	% w ogólnej liczbie zarejestrowanych w mieście Koszalinie	Powiat koszaliński	% w ogólnej liczbie zarejestrowanych w powiecie koszalińskim
Długotrwale bezrobotni	4 718	2 351	56,4	2 367	56,3
Osoby do 30 roku życia	1 852	802	19,3	1.050	25,0
<i>W tym:</i>					
<i>do 25 roku życia</i>	891	339	8,1	552	13,1
<i>powyżej 25 roku życia</i>	2 872	1.591	38,2	1.281	30,4
Posiadające co najmniej jedno dziecko do 6 r.ż.	1 358	562	13,5	796	18,9
niepełnosprawni	575	377	9,1	198	4,7

² Zgodnie z art. 49 ustawy z dnia 20 kwietnia 2004 r. o promocii zatrudnienia i instytucjach rynku pracy (Dz. U. z 2015 r. poz. 149 ze zm.), są to bezrobotni: do 30 roku życia, długotrwale bezrobotni, bezrobotni powyżej 50 roku życia, bezrobotni korzystający ze świadczeń pomocy społecznej, bezrobotni posiadający co najmniej jedno dziecko do 6 roku życia lub co najmniej jedno dziecko niepełnosprawne do 18 roku życia, bezrobotni niepełnosprawni.

Osoby w szczególnej sytuacji na rynku pracy



5. RUCH BEZROBOTNYCH.

- NAPŁYWY I ODPIYWY W POWIATACH.

W ROKU 2015

- ♣ zarejestrowało się w PUP (napływ) - 13.801 bezrobotnych,
- ♣ wyłączono w PUP (odpływ) - 15.379 bezrobotnych,

ROK	KOSZALIN			POWIAT KOSZALIŃSKI		
	NAPŁYW	ODPIYW	SALDO	NAPŁYW	ODPIYW	SALDO
2013	7 879	7 988	↓ -109	7 389	7 204	↑ +185
2014	7 391	8 266	↓ -875	6 475	7 501	↓ -1 026
2015	7 277	8 164	↓ -887	6 524	7 215	↓ -691

- Przyczyny wyrejestrowań bezrobotnych z ewidencji w 2015 r.:

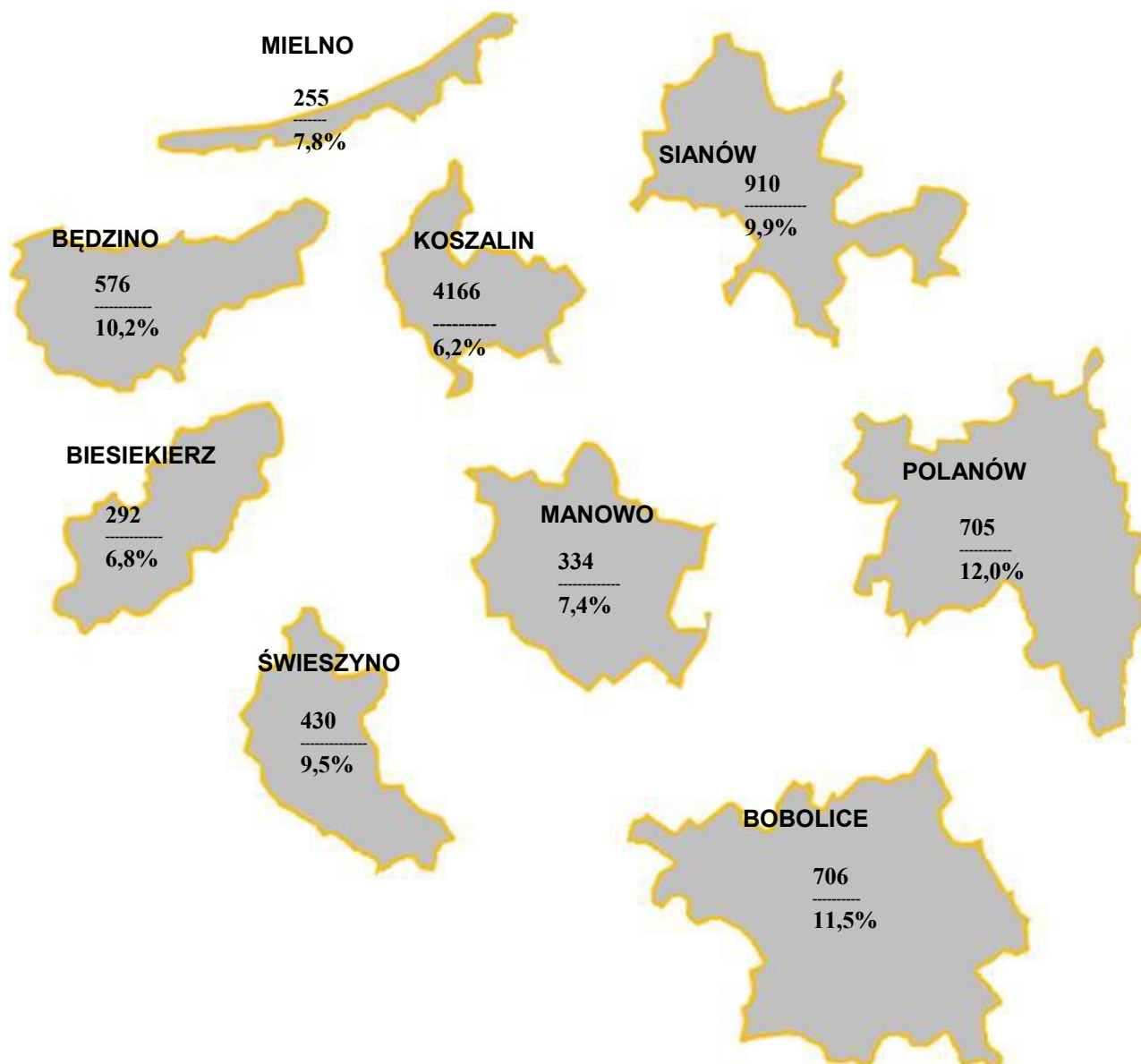
Wyszczególnienie	Ogółem	w tym:	
		Miasto Koszalin	Powiat koszaliński
Wyłączeni z ewidencji w roku 2015	15.379	8.164	7.215
z tytułu:			
podjęcia pracy	7 373	3 729	3 644
rozpoczęcia szkolenia	243	141	102
rozpoczęcia stażu	716	405	311
rozpoczęcia przygotowania zawodowego dorosłych	54	38	16
rozpoczęcia prac społecznie użytecznych ³	595	144	451
odmowy bez uzasadnionej przyczyny przyjęcia propozycji odpowiedniego zatrudnienia lub innej formy pomocy	458	239	219
Odmowa ustalenia profilu pomocy	0	0	0
nie potwierdzenia gotowości do pracy ⁴	4 367	2 612	1 755
dobrowolnej rezygnacji ze statusu bezrobotnego	620	283	337
podjęcia nauki	24	14	10
osiągnięcia wieku emerytalnego	149	98	51
nabycia praw emerytalnych lub rentowych	109	60	49
nabycia uprawnień do świadczenia przedemerytalnego	183	111	72
innych	493	295	198

³ Zgodnie z art. 2 ust. 1 pkt 23a ustawy z dnia 20 kwietnia 2004 r. o promocji zatrudnienia i instytucjach rynku pracy (Dz. U. z 2015 r. poz. 149, ze zm.) są to prace wykonywane przez bezrobotnych bez prawa do zasiłku, na skutek skierowania przez starostę, organizowane przez gminę w jednostkach organizacyjnych pomocy społecznej, organizacjach lub instytucjach statutowo zajmujących się pomocą charytatywną działających na rzecz społeczności lokalnych.

⁴ Są to osoby, które: nie stawily się w wyznaczonym terminie w powiatowym urzędzie pracy i nie powiadomiły o uzasadnionej przyczynie tego niestawiennictwa; zmieniły miejsce zamieszkania i właściwość urzędu pracy nie powiadamiając o powyższym właściwego urzędu pracy; wyjechały za granicę na okres ponad 10 dni; przez okres ponad 10 dni pozostają w sytuacji powodującej brak gotowości do podjęcia zatrudnienia; osoby powołane do nadterminowej zasadniczej służby wojskowej, służby wojskowej pełnionej w charakterze kandydata na żołnierza zawodowego, ćwiczeń wojskowych, okresowej służby wojskowej.

6. BEZROBOCIE W GMINACH POWIATU KOSZALIŃSKIEGO.

- Liczba bezrobotnych i wskaźnik bezrobocia⁵ w gminach powiatu koszalińskiego



Objaśnienie:

255 - liczba zarejestrowanych bezrobotnych w gminie
7,8 - wyrażony w % wskaźnik bezrobocia rejestrowanego

⁵ Przez „Wskaźnik bezrobocia” należy rozumieć wyrażony w procentach stosunek liczby zarejestrowanych bezrobotnych do liczby ludności w wieku produkcyjnym.

- **Bezrobocie wśród mieszkańców wsi.**

Bezrobotni mieszkańcy wsi stanowią 79,3% ogółu bezrobotnych mieszkańców powiatu koszańskiego (3.339 osób). Odsetek ten w roku 2015 zmniejszył się o 0,6%.

MIASTO / GMINA	Bezrobotni zarejestrowani		Zamieszkali na wsi		% zamieszkałych na wsi do ogółu w gminie
	razem	kobiety	razem	kobiety	
G. Będzino	576	326	576	326	100,0
G. Biesiekierz	292	161	292	161	100,0
MiG. Bobolice	706	434	419	277	59,3
G. Manowo	334	196	334	196	100,0
G. Mielno	255	129	255	129	100,0
MiG. Polanów	705	427	530	326	75,2
MiG. Sianów	910	499	503	270	55,3
G. Świeszyno	430	233	430	233	100,0

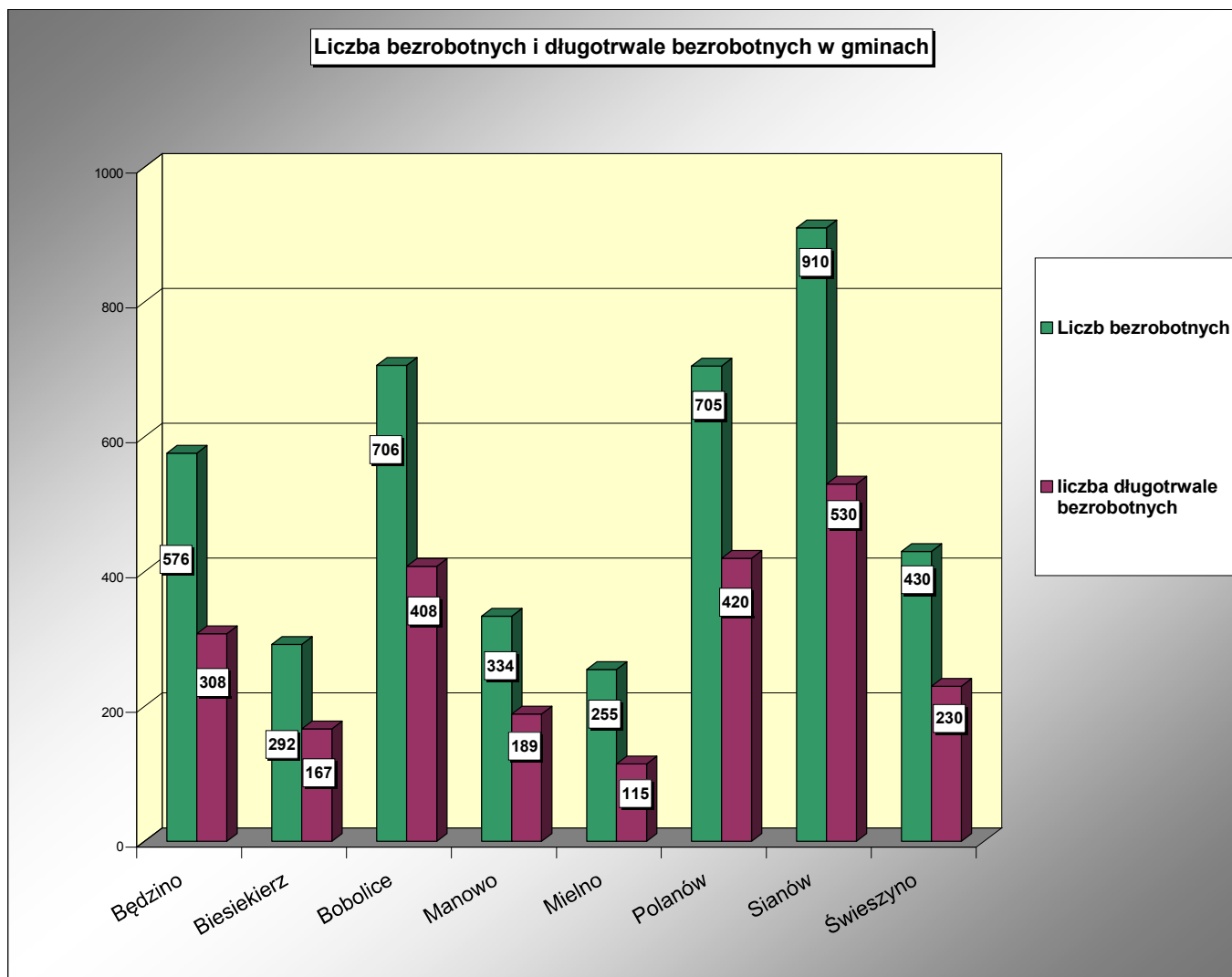
- **Bezrobotni z prawem do zasiłku.**

Wśród gmin powiatu koszańskiego największy odsetek osób z prawem do zasiłku odnotowuje się w gminie Świeszyno, a najmniejszy w mieście i gminie Polanów.

	Bezrobotni z prawem do zasiłku	% osób z prawem do zasiłku w ogólnej liczbie bezrobotnych w gminach
G. BĘDZINO	137	23,8
G. BIESIEKIERZ	54	18,5
MiG. BOBOLICE	159	22,5
G. MANOWO	81	24,3
G. MIELNO	58	22,7
MiG. POLANÓW	123	17,4
MiG. SIANÓW	164	18,0
G. ŚWIESZYNO	105	24,4

- Długotrwale bezrobotni w gminach

Powiat Koszaliński		LICZBA DŁUGOTRWALE BEZROBOTNYCH	% DO OGÓŁU ZAREJESTROWANYCH W GMINIE
1.	Gmina Będzino	308	53,5
2.	Gmina Biesiekierz	167	57,2
3.	Gmina Bobolice	408	57,8
4.	Gmina Manowo	189	56,6
5.	Gmina Mielno	115	45,1
6.	Gmina Polanów	420	59,6
7.	Gmina Sianów	530	58,2
8.	Gmina Świeszyno	230	53,5



- **Napływy i odpływy w gminach powiatu koszalińskiego.**

Powiat Koszaliński		NAPŁYW	ODPŁYW	SALDO
1.	Gmina Będzino	772	847	-75
2.	Gmina Biesiekierz	461	534	-73
3.	Gmina Bobolice	1.159	1.312	-153
4.	Gmina Manowo	635	707	-72
5.	Gmina Mielno	460	506	-46
6.	Gmina Polanów	1.088	1.190	-102
7.	Gmina Sianów	1.296	1.415	-119
8.	Gmina Świeszyno	653	704	-51

7. STRUKTURA BEZROBOCIA W KOSZALINIE I POWIECIE KOSZALIŃSKIM.

- **Bezrobotni wg wieku.**

Pod względem liczebności największą grupę stanowią bezrobotni w wieku 25-34 lata. Populacja ta stanowi - 24,5% ogółu zarejestrowanych w PUP bezrobotnych, wskaźnik ten zmniejszył się w stosunku do roku 2014 o 1,5%.

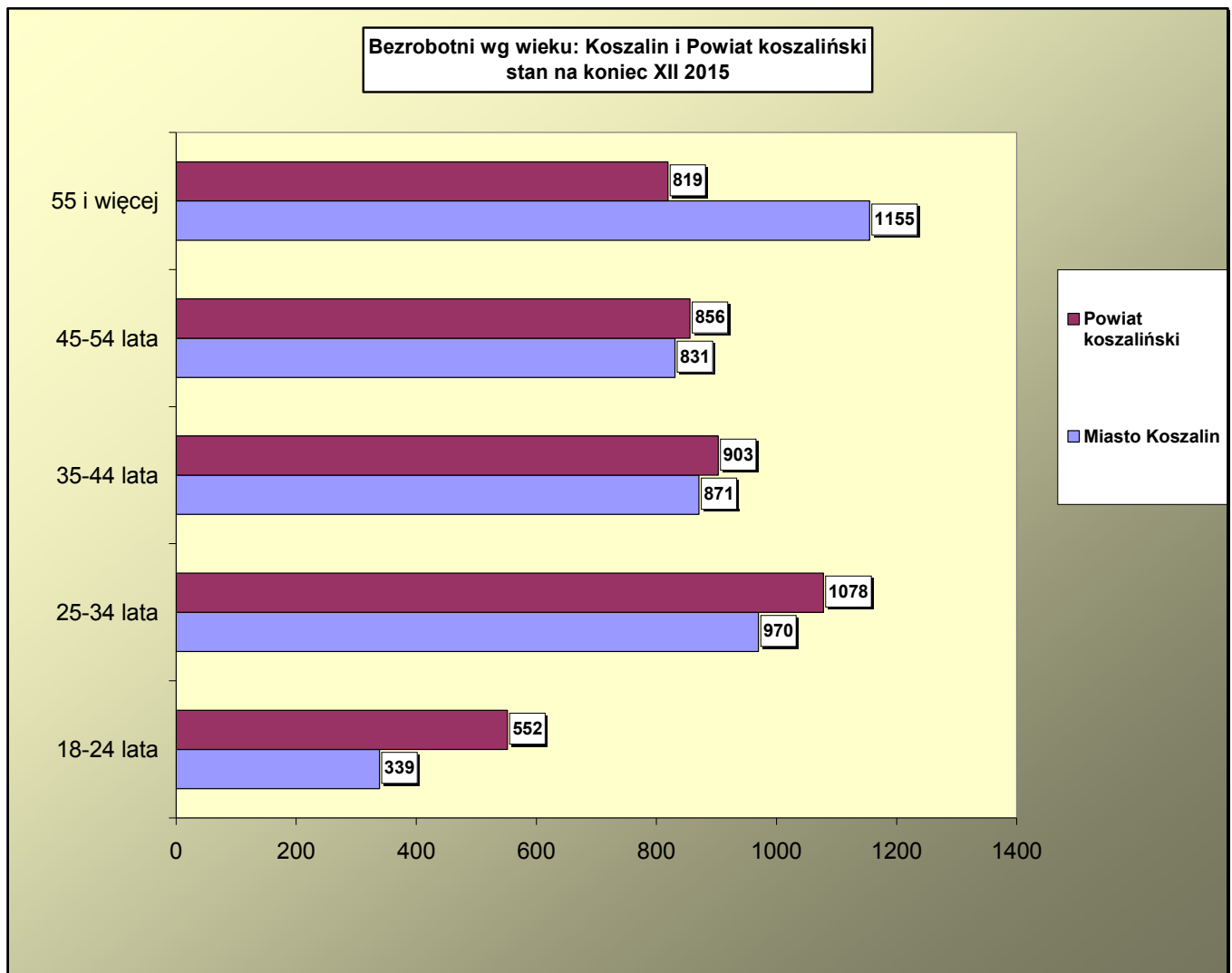
Wiek	MIASTO KOSZALIN		Powiat koszaliński	
	Ogółem	%	Ogółem	%
	4 166	100,0	4 208	100,0
18-24	339	8,1	552	13,1
25-34	970	23,3	1 078	25,6
35-44	871	20,9	903	21,5
45-54	831	20,0	856	20,3
55 - 59	745	17,9	543	12,9
60 i powyżej	410	9,8	276	6,6

Osoby w wieku powyżej 55 lat stanowią:

- o w mieście Koszalinie - 27,7% ogółu (wzrost w skali roku o 3,4%).
- o w powiecie koszalińskim - 19,5 ogółu (wzrost w skali roku o 2,3%).

W wieku mobilnym tzn. do 44 lat zarejestrowanych jest:

- o w mieście Koszalinie 52,3% ogółu bezrobotnych (spadek w skali roku o 3,2%)
- o w powiecie koszalińskim 60,2% ogółu bezrobotnych (spadek w skali roku o 2,9%)



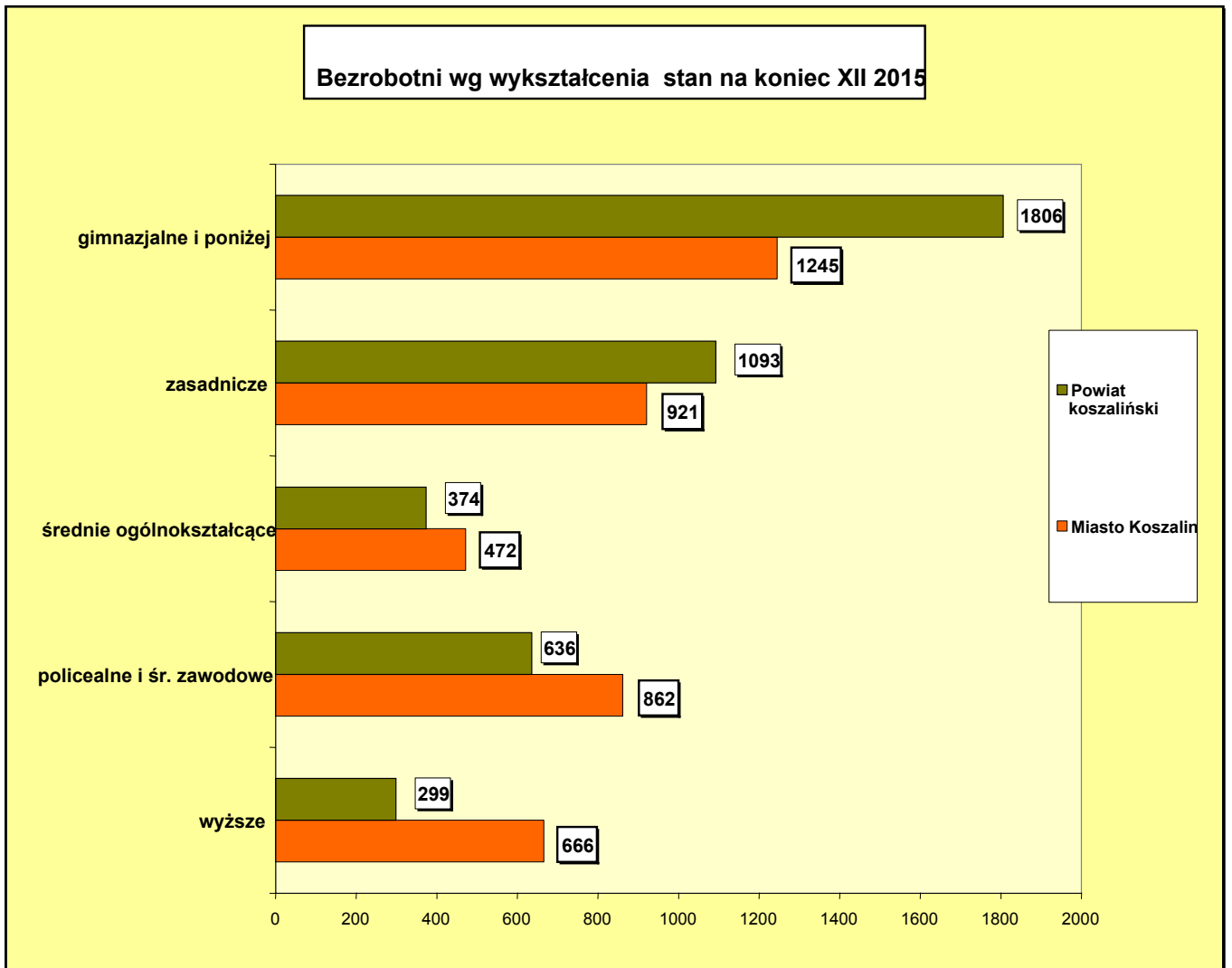
- Bezrobotni według poziomu wykształcenia**

Najwięcej osób zarejestrowanych w PUP jako bezrobotne posiadało wykształcenie gimnazjalne i poniżej (36,4%) oraz zasadnicze zawodowe (20,1%).

Wykształcenie	Miasto Koszalin		Powiat koszaliński	
	Ogółem	%	Ogółem	%
	4 166	100,0	4 208	100,0
wyższe	666	16,0	299	7,1
policealne i średnie zawodowe	862	20,7	636	15,1
średnie ogólnokształcące	472	11,3	374	8,9
zasadnicze zawodowe	921	22,1	1 093	26,0
gimnazjalne i poniżej	1 245	29,9	1 806	42,9

Wśród zarejestrowanych osoby z wykształceniem gimnazjalnym i poniżej stanowią:

- w mieście Koszalinie 29,9% ogółu (spadek o 0,9% w skali roku).
- w powiecie koszalińskim 42,9% ogółu (wzrost o 0,4% w skali roku)

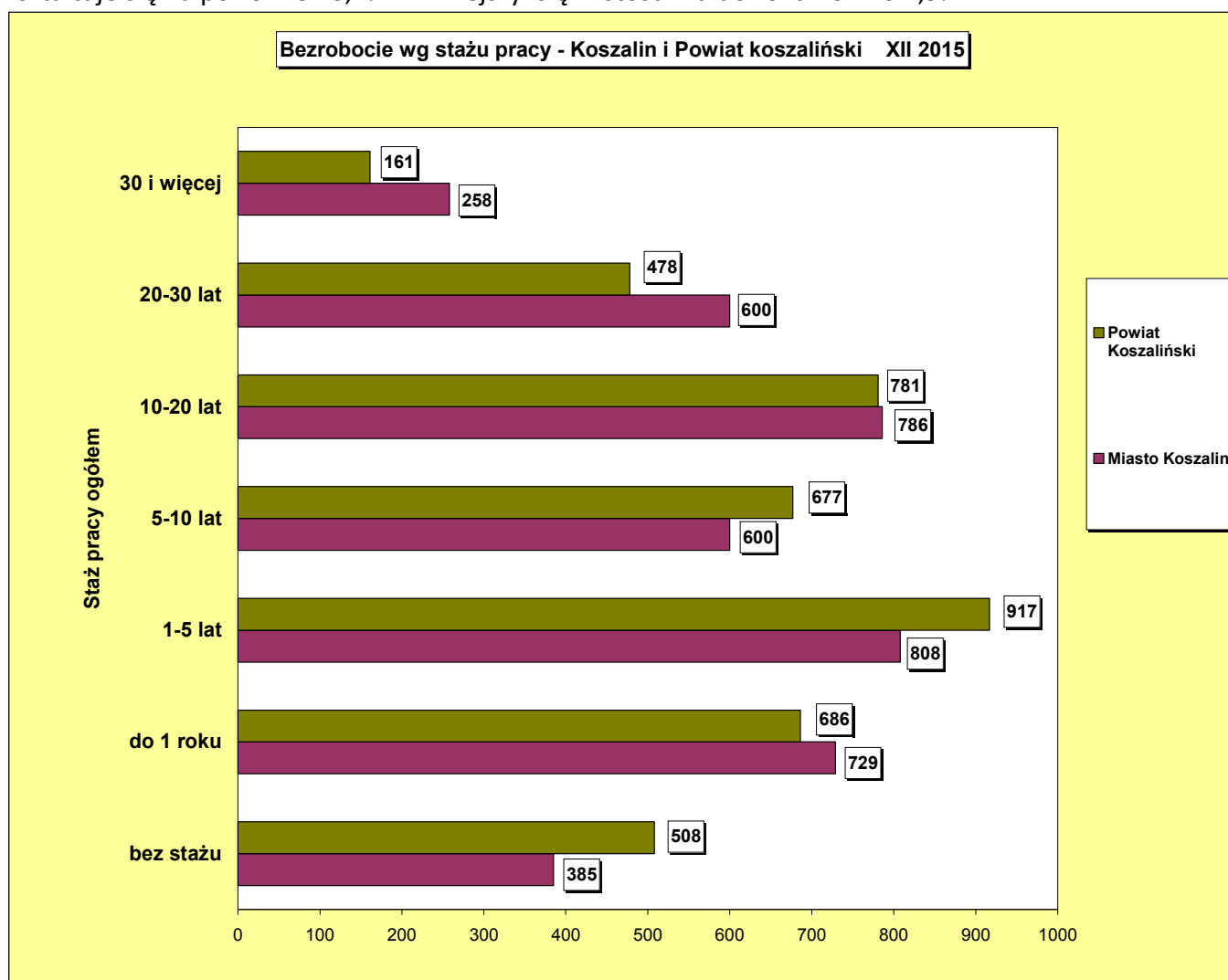


- Bezrobotni wg stażu pracy.**

Na koniec 2015 r. spośród zarejestrowanych w PUP bezrobotnych najliczniejszą populację stanowiły osoby ze stażem pracy 1 - 5 lat (20,6%). Najmniej liczną populację stanowili bezrobotni którzy przepracowali ponad 30 lat (5,0%).

Staż pracy	Miasto Koszalin		Powiat koszaliński	
	Ogółem	%	Ogółem	%
	4 166	100,0	4 208	100,0
Bez stażu	385	9,2	508	12,1
Do 1 roku	729	17,5	686	16,3
1 – 5 lat	808	19,4	917	21,8
5 – 10 lat	600	14,4	677	16,1
10 – 20 lat	786	18,9	781	18,5
20 – 30 lat	600	14,4	478	11,4
30 lat >	258	6,2	161	3,8

Udział osób nie posiadających stażu pracy zarejestrowanych w PUP w ogólnej liczbie bezrobotnych kształtuje się na poziomie 10,7% i zmniejszył się w stosunku do roku 2014 o 1,9%.

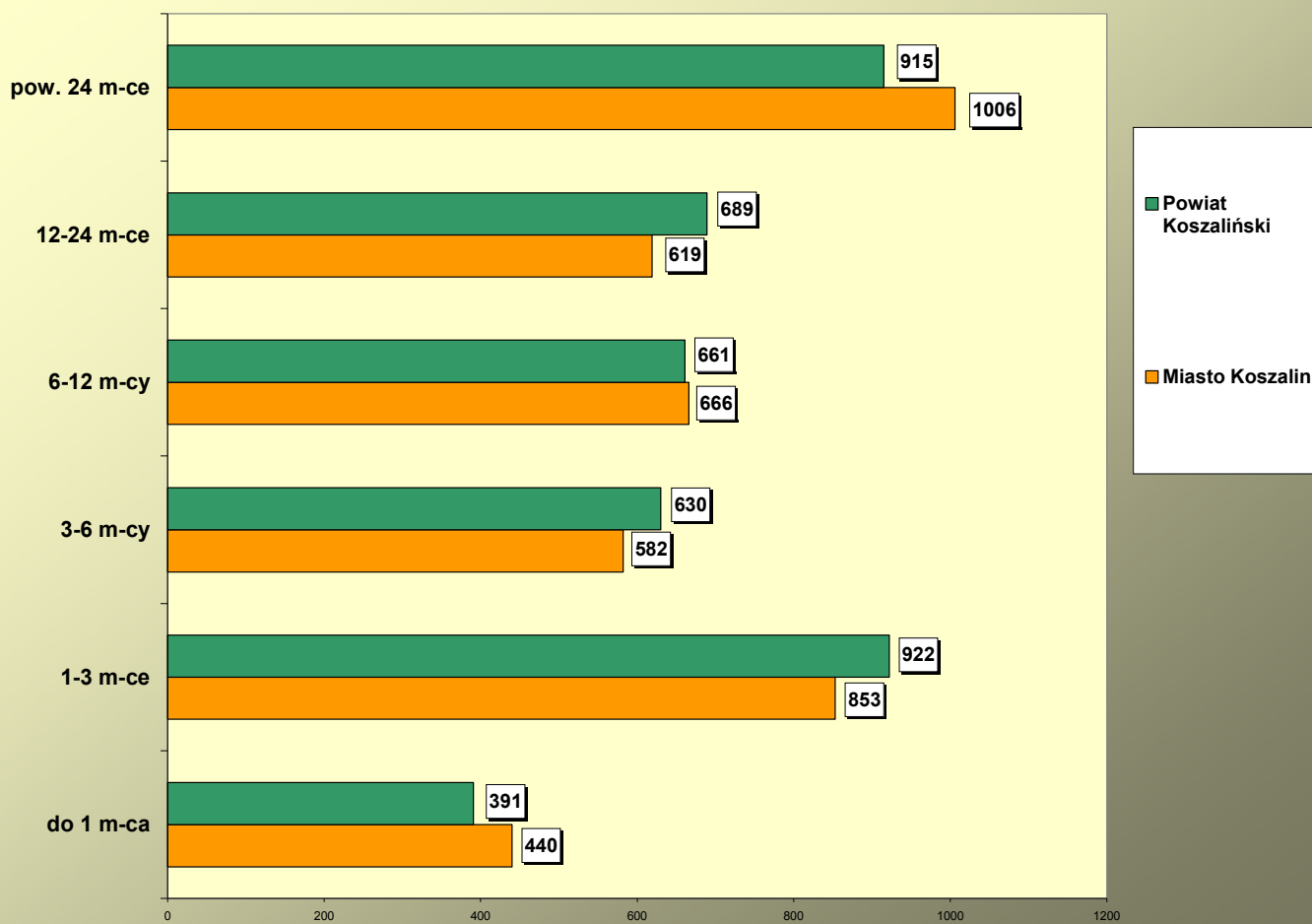


- **Bezrobotni wg czasu pozostawania bez pracy.**

Najwięcej zarejestrowanych w PUP osób pozostaje bez pracy powyżej 24 miesiące – stanowią oni 22,9% ogółu zarejestrowanych bezrobotnych, co oznacza wzrost w stosunku do 2014 r. o 1,1 punktu procentowego.

Czas pozostawania bez pracy	Miasto Koszalin		Powiat koszaliński	
	Ogółem	%	Ogółem	%
	4 166	100,0	4 208	100,0
Do 1 m-ca	440	10,6	391	9,3
1 – 3 m-ce	853	20,5	922	21,9
3 – 6 m-cy	582	14,0	630	15,0
6 – 12 m-cy	666	16,0	661	15,7
12 – 24 m-ce	619	14,8	689	16,4
Pow. 24 m-ce	1 006	24,1	915	21,7

Bezrobotni według czasu pozostawania bez pracy XII 2015



II. REHABILITACJA ZAWODOWA OSÓB NIEPEŁNOSPRAWNYCH.

1. NIEPEŁNOSPRAWNI BEZROBOTNI.

	BEZROBOTNI NIEPEŁNOSPRAWNI			
	Miasto Koszalin		Powiat koszaliński	
	2014 r.	2015 r.	2014 r.	2015 r.
Ogółem	419	377	225	198
<i>w tym</i>				
Kobiety	179	155	109	96
Z prawem do zasiłku	38	47	31	30

W porównaniu do roku 2014:

- W mieście Koszalinie - wystąpił spadek o 42 osoby tj. 10,0%
- W powiecie koszalińskim - wystąpił spadek o 27 osób tj. 12,0%

STRUKTURA BEZROBOTNYCH NIEPEŁNOSPRAWNYCH ROK 2015:

a/ według wieku

Wiek	Miasto Koszalin		Powiat koszaliński	
	Ogółem	%	Ogółem	%
	377	100,0	198	100,0
18-24	10	2,6	11	5,5
25-34	38	10,1	30	15,2
35-44	52	13,8	46	23,2
45-54	90	23,9	44	22,3
55 - i więcej	187	49,6	67	33,8

Najliczniejszą grupę zarejestrowanych niepełnosprawnych stanowią osoby w wieku powyżej 55 lat. Ogółem w ewidencji PUP odsetek tych osób wynosi 44,2% ogółu zarejestrowanych niepełnosprawnych.

b/ według wykształcenia:

Wykształcenie	Miasto Koszalin		Powiat koszaliński	
	Ogółem	%	Ogółem	%
	377	100,0	198	100,0
Wyższe	21	5,6	5	2,5
Policealne i średnie zawodowe	62	16,4	20	10,1
Średnie ogólnokształcące	27	7,2	12	6,1
Zasadnicze zawodowe	118	31,3	60	30,3
Gimnazjalne i poniżej	149	39,5	101	51,0

Najliczniejszą grupę zarejestrowanych niepełnosprawnych stanowią osoby z wykształceniem gimnazjalnym i poniżej. Ogółem w ewidencji PUP odsetek tych osób wynosi 43,5% ogółu zarejestrowanych niepełnosprawnych.

c/ według stopnia niepełnosprawności

Stopień niepełnosprawności	Miasto Koszalin		Powiat koszaliński	
	Ogółem	%	Ogółem	%
	377	100,0	198	100,0
znaczny	4	1,1	4	2,0
umiarkowany	39	10,3	24	12,1
lekki	334	88,6	170	85,9

Najliczniejszą grupę zarejestrowanych niepełnosprawnych stanowią osoby z lekkim stopniem niepełnosprawności. Ogółem w ewidencji PUP odsetek tych osób wynosi 87,7% ogółu zarejestrowanych niepełnosprawnych.

d/ kategorie bezrobotnych niepełnosprawnych będących w szczególnej sytuacji na rynku pracy:

Bezrobotni w szczególnej sytuacji na rynku pracy	Miasto Koszalin		Powiat koszaliński	
	Ogółem	%	Ogółem	%
	377	100,0	198	100,0
<i>w tym:</i>				
W wieku do 30 lat	26	6,9	17	8,6
<i>w tym: do 25 r.ż.</i>	10	2,6	11	5,5
Powyżej 50 r.ż.	234	62,1	96	48,5
Długotrwale bezrobotni	268	71,1	132	66,7
Posiadający co najmniej jedno dziecko do 6 r.ż.	13	3,4	15	7,6

2. NIEPEŁNOSPRAWNI POSZUKUJĄCY PRACY.

Na koniec 2015 r. w ewidencji Powiatowego Urzędu Pracy w Koszalinie zarejestrowane były 74 osoby niepełnosprawne poszukujące pracy, niepozostające w zatrudnieniu, z czego:

- w mieście Koszalinie – 64 osoby (w tym 19 kobiet)
- w powiecie koszalińskim – 10 osób (w tym 4 kobiety).

3. AKTYWIZACJA ZAWODOWA OSÓB NIEPEŁNOSPRAWNYCH (PFRON).

A/ Aktywizacja na obszarze Miasta Koszalina.

W 2015r. PUP w Koszalinie nie zostały przyznane środki na aktywizację zawodową osób niepełnosprawnych będących mieszkańcami miasta Koszalina.

B/ Aktywizacja na obszarze Powiatu koszalińskiego

Zgodnie z planem finansowym PFRON na rok 2015, wysokość środków do wykorzystania przez Powiat z przeznaczeniem na ustawowe zadania samorządu z zakresu rehabilitacji zawodowej i społecznej osób niepełnosprawnych wyniosła 527 288 zł. Rada Powiatu Koszalińskiego Uchwałą V/31/15 z dnia 12 marca 2015r., zmienioną Uchwałą Nr XII/82/15 z dnia 22 października 2015r. dokonała podziału środków Funduszu w następujący sposób:

- na rehabilitację zawodową przeznaczono – 35 936,06 zł (zadania realizowane przez Powiatowy Urząd Pracy),
- na rehabilitację społeczną przeznaczono – 545 713,94 zł (zadania realizowane przez Powiatowe Centrum Pomocy Rodzinie).

Wykorzystanie środków PFRON.

Pierwotny limit środków Funduszu przyznany na zadania z zakresu rehabilitacji zawodowej na 2015 rok wynosił 70 000 zł. W związku z brakiem możliwości wykorzystania całości przyznanego limitu (wobec braku zainteresowania poszczególnymi formami wsparcia), pismem z dnia 07.10.2015r. PUP oddał do dyspozycji Starosty Koszalińskiego środki w wysokości 34 063,94 zł. W związku z powyższym Uchwałą Nr XII/82/15 z dnia 22 października 2015r. Rada Powiatu w Koszalinie zmniejszyła limit środków przeznaczony na zadania z zakresu rehabilitacji zawodowej osób niepełnosprawnych wykonywane przez PUP w Koszalinie do kwoty 35 936,06 zł.

W roku 2015 Powiatowy Urząd Pracy wykorzystał środki przeznaczone na ustawowe zadania samorządu z zakresu rehabilitacji zawodowej osób niepełnosprawnych w kwocie 35 936,06 zł., co stanowi 100 % planu.

Liczba objętych wsparciem ze środków PFRON.

Ogółem w roku 2015 aktywizacją w ramach środków Funduszu objęto 2 osoby niepełnosprawne zarejestrowane w PUP Koszalin, a kwota środków wydatkowana na ten cel wyniosła 35 936,06 zł., w tym:

1. wyposażono stanowisko pracy dla 1 osoby niepełnosprawnej za kwotę 30 000,00 zł.,
2. 1 osoba została skierowana do odbycia stażu i z tego tytułu PUP wypłacał stypendium. Łącznie na to zadanie została wydatkowana kwota 5 936,06 zł.

4. AKTYWIZACJA ZAWODOWA NIEPEŁNOSPRAWNYCH W RAMACH ŚRODKÓW FUNDUSZU PRACY I EFS.

Poza zadaniami finansowanymi ze środków PFRON, PUP w Koszalinie w 2015r. obejmuje osoby niepełnosprawne wsparciem finansowanym ze środków Funduszu Pracy, ale również w ramach realizowanych programów i projektów, w tym współfinansowanych ze środków Unii Europejskiej.

W ramach środków Funduszu Pracy PUP w Koszalinie objął aktywizacją łącznie 154 osoby niepełnosprawne.

Liczbę osób wyrejestrowanych z powodu skorzystania z poszczególnych form wsparcia przedstawia tabela:

Forma wsparcia	Liczba osób objętych aktywizacją w 2015r.		
	Ogółem	miasto Koszalin	powiat koszaliński
Praca subsydiowana na miejscach pracy refundowanych z FP	10	6	4
Praca subsydiowana na miejscach pracy refundowanych z PFRON	27	26*	1
Zatrudnienie w ramach prac interwencyjnych	8	3	5
Zatrudnienie w ramach robót publicznych	4	3	1
Staż zawodowy	27	18	9
Szkolenie	6	4	2
Przygotowanie zawodowe dorosłych	2	2	0
Jednorazowe środki na podjęcie działalności gospodarczej	3	1	2
Prace społecznie użyteczne	67	18	49
Ogółem	154	81	73

* aktywizacja sfinansowana przez biuro pełnomocnika ds. osób niepełnosprawnych m. Koszalina

W ramach projektu współfinansowanego ze środków EFS Programu Operacyjnego Wiedza Edukacja rozwój (POWER 2014-2020) oraz Regionalnego Programu Operacyjnego Województwa Zachodniopomorskiego 2014-2020 (RPOWZ) , wsparciem objęto 30 osób niepełnosprawnych.

Liczbę osób uczestniczących w poszczególnych formach wsparcia przedstawia tabela:

Forma wsparcia	Liczba osób objętych aktywizacją w 2015r.		
	Ogółem	miasto Koszalin	powiat koszaliński
Zatrudnienie subsydiowane	4	2	2
Staż zawodowy	18	11	7
Jednorazowe środki na podjęcie działalności gospodarczej	3	2	1
Doposażenie stanowiska pracy	5	2	3
Ogółem	30	17	13

III. WYDATKI BUDŻETOWE realizowane ze środków samorządu terytorialnego.

Na rok 2015 Rada Powiatu w Koszalinie przyznała Powiatowemu Urzędowi Pracy środki finansowe w wysokości - **10.685.330,00 zł**

z czego:

w dziale **853** rozdział 85333 - **4.538.790,00 zł**
(wydatki bieżące związane z funkcjonowaniem Urzędu)

w dziale **851** rozdział 85156 - **6.104.000,00 zł**
(dotacja (§ 2110) na opłacenie składek zdrowotnych za bezrobotnych bez prawa do zasiłku zarejestrowanych w PUP Koszalin)

w dziale **853** rozdz. 85395 - **6.540,00 zł**
(wydatki bieżące związane z realizacją projektu „Wsparcie na starcie II” finansowanych ze środków EFS)

Na bieżące utrzymanie Urzędu poniesiono wydatki w wysokości - **4.508.782,09 zł** .

Otrzymane środki wydatkowano na :

L.P.	WYSZCZEGÓLNIENIE	WYDATKI
1.	Wynagrodzenia – bieżące i dodatkowe wynagrodzenie roczne za 2014r.	3.497.655,83 zł
2.	Wynagrodzenia z umów zleceń	8.385,75 zł
3.	Pochodne od wynagrodzeń- składka ZUS i FP	677.078,40 zł
4.	Odpis na ZFŚw S	98.156,00 zł
5.	Opłaty za energię elektryczną i ogrzewanie, zużycie wody	98.431,73 zł
6.	Opłaty z tytułu trwałego zarządu, wywóz śmieci	16.955,79 zł
7.	Pozostałe wydatki (materiały biurowe, usługi telefoniczne, naprawy maszyn biurowych, ubezpieczenia majątkowe, remonty pomieszczeń biurowych, badania okresowe, podatki itp.)	98.705,59 zł
8.	Podatek od nieruchomości	13.413,00 zł
	Razem	4.508.782,09

Powiatowy Urząd Pracy nie zrealizował w 2015 r. wydatków inwestycyjnych. Zaplanowana kwota w wysokości 30.007,91 zł została zwrócona na konto Powiatu Koszalińskiego.

W 2015 r. Powiatowy Urząd Pracy zrealizował dochody własne w wysokości **38.858,77 zł** z tytułu wpływów z wynajmu sali, odsetek od środków na rachunku bankowym realizowanych projektów, odsetek od środków na rachunku bankowym oraz wynagrodzenia płatnika.

IV. WYDATKI Z FUNDUSZU PRACY I EUROPEJSKIEGO FUNDUSZU SPOŁECZNEGO.

Powiatowy Urząd Pracy w Koszalinie otrzymał z Ministerstwa Pracy i Polityki Społecznej limitowane środki z Funduszu Pracy i Europejskiego Funduszu Społecznego na:

1. Wypłatę zasiłków dla osób bezrobotnych, dodatków aktywizacyjnych i składek ZUS od wypłacanych świadczeń.
2. Pozostałe wydatki fakultatywne obejmujące: obsługę bankową, pocztową, zakupy i koszty eksploatacji sprzętu informatycznego, koszty funkcjonowania poradnictwa zaw. i szkoleń pracowników.
3. Aktywne formy przeciwdziałania bezrobociu.

Wykonując zadania PUP w Koszalinie wydatkował w 2015r. kwotę - **40.694,6 tys. zł**

Wyszczególnienie	w zł	%
Zadania z zakresu administracji rządowej		
• zasiłki dla bezrobotnych	13.211,4	74,3
• składka ZUS od zasiłków dla bezrobotnych	3.665,6	20,6
• dodatki aktywizacyjne	896,1	5,1
Razem wydatki obligatoryjne	17.773,1	43,7
Aktywne formy przeciwdziałania bezrobociu*		
• koszty szkoleń ogółem	1.269,9	5,8
• bon szkoleniowy	82,9	0,4
• Krajowy Fundusz Szkoleniowy	687,6	3,2
• prace interwencyjne	1 078,7	4,9
• roboty publiczne	1 042,1	4,8
• refundacja kosztów utworzenia stanowisk pracy	5 633,9	25,8
• środki na podjęcie działalności gospodarczej	5 210,5	23,9
• prace społecznie użyteczne	834,6	3,8
• przygotowanie zawodowe dorosłych	506,9	2,3
• stypendia stażowe	4 966,9	22,8
• bon stażowy	96,6	0,5
• bon na zasiedlenie	115,0	0,5
• inne (refundacja składek ZUS, koszt badań lekarskich, opieka nad dzieckiem, zwrot kosztów dojazdu)	245,3	1,2
• zatrudnienie wspierane	7,8	
• koszty pośrednie	23,4	0,1
Razem aktywne formy przeciwdziałania bezrobociu	21.802,1	53,6
Wydatki fakultatywne		
• koszty i prowizje bankowe, opłaty pocztowe	186,9	16,7
• rozwój systemu informatycznego	622,3	55,6
• koszty poradnictwa zawodowego	40,7	3,6
• koszty egzekucyjne i sądowe	10,1	0,9
• inne wydatki (m. in. szkolenia kadry)	259,4	23,2
Razem fakultatywne	1.119,4	2,7
Ogółem Fundusz Pracy	40.694,6	100

*kwoty wydatkowane na aktywne formy zawierają również korekty finansowe dotyczące EFS

V. CENTRUM AKTYWIZACJI ZAWODOWEJ.

1. WOLNE MIEJSCA PRACY I MIEJSCA AKTYWIZACJI ZAWODOWEJ⁶

W roku 2015 PUP Koszalin miał do dyspozycji 7.780 wolne miejsca pracy i miejsca aktywizacji zawodowej. Liczba wpływających ofert pracy zwiększyła się w porównaniu z rokiem poprzednim o 1.227 ofert (wzrost o 18,7%).

Oferty pracy w latach 2011 – 2015.

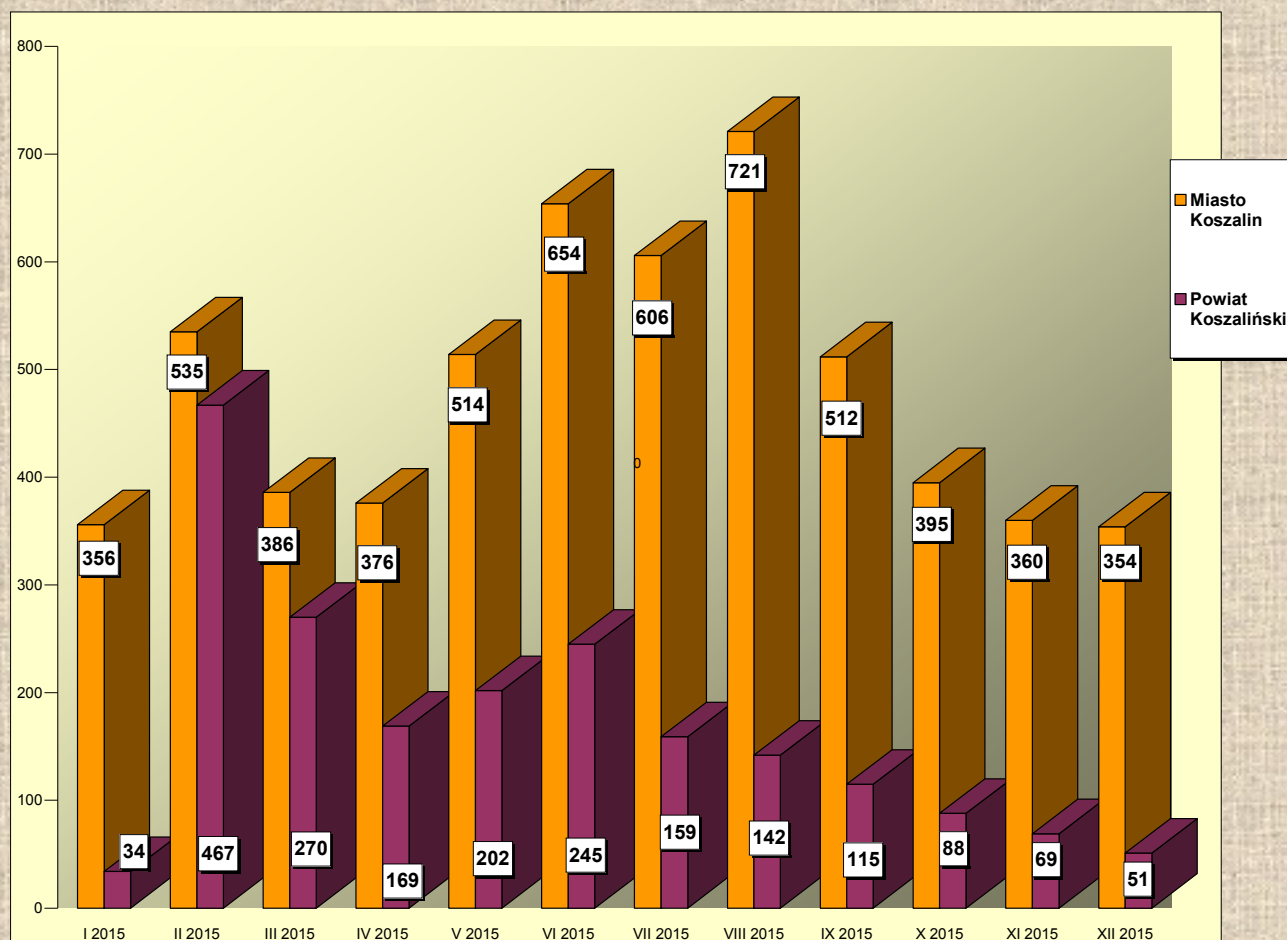
	PUP KOSZALIN	W TYM:	
		MIASTO KOSZALIN	POWIAT KOSZALIŃSKI
Rok 2011	4 947	3 406	1 541
Rok 2012	4 776	3 320	1 456
Rok 2013	5 509	4 060	1 449
Rok 2014	6 553	4 775	1 778
Rok 2015	7 780	5 769	2 011

Oferty zaewidencjonowane w poszczególnych miesiącach 2015 roku:

Miesiąc	WOLNE MIEJSCA PRACY I MIEJSCA AKTYWIZACJI ZAWODOWEJ					
	Miasto Koszalin			Powiat Koszaliński		
	ogółem	z sektora prywatnego	pracy subsydio- wanej	ogółem	z sektora prywat- nego	pracy subsydio- wanej
Styczeń	356	335	6	34	30	0
Luty	535	342	272	467	112	405
Marzec	386	347	69	270	199	91
Kwiecień	376	352	72	169	134	62
Maj	514	497	118	202	182	68
Czerwiec	654	619	116	245	237	32
Lipiec	606	538	145	159	138	52
Sierpień	721	669	87	142	118	33
Wrzesień	512	486	66	115	94	33
Październik	395	385	35	88	76	22
Listopad	360	333	42	69	65	16
Grudzień	354	337	54	51	49	11
razem	5 769	5 240	1 082	2 011	1.434	825

⁶ Jest to suma zgłoszonych przez pracodawców wolnych miejsc zatrudnienia lub innej pracy zarobkowej oraz miejsc aktywizacji zawodowej (staże, przygotowanie zawodowe dorosłych, prace społecznie użyteczne). Powyższe nazewnictwo wprowadzone zostało do sprawozdawczości począwszy od stycznia 2010r. i jest zgodne z zapisami ustawy o promocji zatrudnienia i instytucjach rynku pracy ,

Oferty pracy w 2015 roku.



Podjęcia pracy.

Od początku roku 2015 w wyniku podjęcia pracy status osoby bezrobotnej utraciły 7.373 osoby. Z liczby tej pracę niesubsydiowaną podjęły 6.374 osoby, natomiast pracę subsydiowaną 999 osób.

L.P.	WYSZCZEGÓLNIENIE	Ogółem	Miasto Koszalin	Powiat koszaliński
1.	Podjęcia pracy , z tego:	7 373	3 729	3 644
2.	Praca niesubsydiowana	6.374	3.233	3.141
3.	Praca subsydiowana	999	496	503

OFERTY PRACY WEDŁUG EUROPEJSKIEJ KLASYFIKACJI DZIAŁALNOŚCI.

L.P.	OFERTY PRACY WG SEKCJI EKD	OGÓŁEM PUP KOSZALIN	POWIATY		% WSZYSTKICH OFERT
			Miasto Koszalin	koszaliński	
	Ogółem	7 780	5 769	2 011	100%
1.	Rolnictwo, łowiectwo, leśnictwo, górnictwo, rybactwo	206	18	188	2,6
2.	Przetwórstwo przemysłowe	1 141	888	253	14,7
3.	Budownictwo	458	301	157	5,9
4.	Dostawa wody, gospodarka ściekowa i odpady	69	34	35	0,9
5.	Handel hurtowy, detaliczny, naprawa sprzętu	1 103	897	206	14,2
6.	Zakwaterowanie i usługi gastronomiczne	426	166	260	5,5
7.	Transport, gospodarka magazynowa, łączność	237	199	38	3,0
8.	Informacja i komunikacja	53	51	2	0,7
9.	Pośrednictwo finansowe i ubezpieczenia	204	199	5	2,6
10.	Obsługa rynku nieruchomości,	55	46	9	0,7
11.	Działalność profesjonalna, naukowa i techniczna	152	134	18	1,9
12.	Usługi administrowania i działalność wspierająca	2 046	1 984	62	26,3
13.	Administracja publiczna i obrona narodowa	769	285	484	9,9
14.	Edukacja	204	146	58	2,6
15.	Opieka zdrowotna i pomoc społeczna	309	218	91	3,9
16.	Działalność związana z kulturą, rozrywką i rekreacją	112	69	43	1,4
17.	Pozostała działalność usługowa	228	127	101	2,9
18.	Gospodarstwa domowe zatrudniające i świadczące usługi	1	0	1	0
19.	Wytwarzanie i zaopatrzenie w energię	7	7	0	0,1

2. POŚREDNICTWO PRACY I PORADNICTWO ZAWODOWE.

W 2015 roku zespół pośredników przyjął do realizacji 7780 stanowisk: miejsc pracy, staży, przygotowania zawodowego dorosłych oraz prac społecznie użytecznych. Ilość przyjętych w 2015 roku do realizacji wakatów w porównaniu do roku ubiegłego była większa o 1227 miejsc.

Zestawienie przedstawione poniżej obrazuje dane porównawcze ilości pozyskiwanych przez PUP w Koszalinie ofert wolnych miejsc pracy, staży, przygotowania zawodowego dorosłych oraz prac społecznie użytecznych w latach 2014 i 2015.

Miesiąc	2014 rok			2015 rok			2015-2014 szt.	Wzrost/ spadek w 2015 r. sto- sunku do 2014 r.
	Miasto	Powiat	Razem	Miasto	Powiat	Razem		
styczeń	329	29	358	356	34	390	32	108,94%
luty	495	548	1043	535	467	1002	-41	96,07%
marzec	395	155	550	386	270	656	106	119,27%
kwiecień	359	165	524	376	169	545	21	104,01%
maj	300	178	478	514	202	716	238	149,79%
czerwiec	519	197	716	654	245	899	183	125,56%
lipiec	625	110	735	606	159	765	30	104,08%
sierpień	331	159	490	721	142	863	373	176,12%
wrzesień	484	93	577	512	115	627	50	108,67%
październik	387	47	434	395	88	483	49	111,29%
listopad	275	37	312	360	69	429	117	137,50%
grudzień	276	60	336	354	51	405	69	120,54%
Ogółem	4775	1778	6553	5769	2011	7780	1227	118,72%

Analizując dane przedstawione w powyższej tabeli widać, że w 2015 roku w stosunku do roku ubiegłego nastąpił znaczny wzrost (o 1227 szt.) ilości pozyskanych miejsc: ofert pracy, staży, przygotowania zawodowego dorosłych prac społecznie użytecznych. Wzrost ten poza niewielkim spadkiem, który wystąpił w miesiącu lutym utrzymywał się w okresie pozostałych jedenastu miesięcy 2015 roku. Wzrost liczby wakatów, który wystąpił w 2015 r. wynikał między innymi z pozyskania przez PUP w Koszalinie znaczącej ilości środków na zorganizowanie zatrudnienia subsydiowanego.

Na zwiększenie ilości pozyskanych miejsc zatrudnienia miał wpływ wzrost ilości środków na aktywne formy przeciwdziałania bezrobociu oraz kolejny udany sezon letni. Udane lato każdego roku generuje zwiększoną liczbę miejsc pracy sezonowej u pracodawców prowadzących swoją działalność w rejonie w pasa nadmorskiego.

W 2015 r. oferty miejsc zatrudnienia pozyskiwane były od pracodawców podczas ich osobistych wizyt w tutejszym Urzędzie, oferty pozyskiwane były również w czasie wizyt pracowników urzędu bezpośrednio w firmach pracodawców.

Z analizy pozyskanych przez urząd ofert zatrudnienia wynika, że bardzo cenionym przez pracodawców sposobem ich składania jest Internet. W 2015r. analogicznie jak w 2014r. 32 % ofert, które wpłynęły do PUP w Koszalinie było złożonych przez pracodawców za pomocą elektronicznego formularza zamieszczonego na stronie internetowej PUP

http://www.pup.koszalin.pl/uslugi_elektroniczne/e_zgloszenie_oferty_pracy_zatrudnienia.html,

a dalsze 11 % zostało przesłane pocztą elektroniczną e-mail.

Dodatkową grupę ofert stanowiły oferty zagraniczne, upublicznianie w ramach pośrednictwa pracy realizowanego w ramach sieci EURES. W 2015 r. pośrednik pracy odpowiedzialny za wykonywanie tego zadania miał do zaoferowania osobom zainteresowanym tą formą pośrednictwa 459 (582)⁷ ofert pracy co przełożyło się na 2679 (3281)⁸ miejsc zatrudnienia.

W ramach pośrednictwa pracy EURES w 2015 r. udzielono 1644 (1893)⁹ indywidualnych informacji.

Tematyka udzielanych informacji dotyczyła głównie:

- ogólnych zasad funkcjonowania pośrednictwa EURES,
- informacji na temat warunków życia oraz zasad podejmowania pracy w poszczególnych krajach UE i EOG,
- informacji dotyczących poszczególnych ofert pracy.

Do priorytetowych zadań Działu Pośrednictwa Pracy, Doradztwa Zawodowego i Szkoleń należała współpraca z pracodawcami prowadzącymi swoją działalność w mieście Koszalinie i powiecie koszalińskim. W 2015r. doradcy klienta PUP w Koszalinie nawiązali z pracodawcami łącznie 4498 kontaktów.

W kontaktach, które nawiązywali pośrednicy pracy, doradcy zawodowi oraz specjaliści ds. rozwoju zawodowego z pracodawcami szczególny nacisk kładziono na:

- Pozyskiwanie od pracodawców ofert pracy.
- Zbieranie informacji dotyczących potrzeb i planów pracodawców w zakresie, zatrudnienia nowych pracowników, jak również planowanych redukcjach etatów.
- Zbieranie od pracodawców informacji służących do opracowania planów szkoleniowych.
- Udzielanie pracodawcom informacji na temat bieżącej sytuacji na rynku pracy oraz możliwości pozyskania na lokalnym rynku pracy pracowników o poszukiwanych specjalnościach i kwalifikacjach. Pomocnym i przydatnym opracowaniem w tym zakresie oprócz opracowywanego cyklicznie od 2005 roku - Monitoringu Zawodów Nadwyżkowych i Deficytowych był opracowany po raz pierwszy w IV kwartale 2015 roku „Barometr zawodów”. Opracowanie to zostało przygotowane przez Wojewódzki Urząd Pracy w Szczecinie, w ramach ogólnopolskiego badania „Barometr zawodów” realizowanego na zlecenie Ministra Pracy i Polityki Społecznej. Celem tego badania było wypracowanie krótkookresowej, jednorocznej (na 2016 rok) prognozy zapotrzebowania na zawody. Prognoza została utworzona dla każdego powiatu przez pracowników powiatowych urzędów pracy oraz przedstawicieli agencji zatrudnienia. Z wynikami tego badania zainteresowane osoby mogą się zapoznać na stronie internetowej pod adresem: https://barometrzwodow.pl/userfiles/Barometr/2016/zachodniopomorskie/wojewodztwo_zachodniopomorskie_raport.pdf

Pracodawcom udzielana była również informacja na temat Krajowego Funduszu Szkoleniowego.

W ramach tej formy wsparcia powiatowe urzędy pracy mogą przeznaczyć środki KFS m.in. na finansowanie działań obejmujących kształcenie ustawiczne pracowników i pracodawcy, na które składają się:

- określenie potrzeb pracodawcy w zakresie kształcenia ustawicznego, w związku z ubieganiem się o sfinansowanie tego kształcenia ze środków KFS,

⁷ Dane za 2014 r.

⁸ Dane za 2014 r.

⁹ Dane za 2014 r.

- kursy i studia podyplomowe realizowane z inicjatywy pracodawcy lub za jego zgodą,
- egzaminy umożliwiające uzyskanie dokumentów potwierdzających nabycie umiejętności, kwalifikacji lub uprawnień zawodowych,
- badania lekarskie i psychologiczne wymagane do podjęcia kształcenia lub pracy zawodowej po ukończonym kształceniu,
- ubezpieczenie od następstw nieszczęśliwych wypadków w związku z podjętym kształceniem.

Bardzo wygodnym kanałem komunikacji doradców klienta z pracodawcami jak również z osobami zarejestrowanymi było wprowadzone pod koniec 2014 r. oprogramowanie umożliwiające prowadzenie tej komunikacji z poziomu aplikacji Syriusz. Oprogramowanie to umożliwiło pracownikom urzędu szybkie i sprawne wysyłanie informacji do klientów PUP zarówno za pomocą wiadomości SMS jak również wiadomości e-mail. W 2015 roku doradcy klienta wysłali do klientów PUP 5550 wiadomości SMS oraz 337 wiadomości e-mail. W przypadku wiadomości SMS głównymi ich odbiorcami były osoby bezrobotne, w przypadku wiadomości e-mail przekaz informacji tym kanałem dotyczył głównie pracodawców.

W czerwcu 2015r. do strony internetowej PUP w Koszalinie została dodana nowa funkcjonalność. Oprócz działającego już newslettera przekazującego osobom zainteresowanym informacje o pozyskiwanych przez PUP ofertach pracy pod adresem http://www.pup.koszalin.pl/pracodawcy_przedsiębiorcy/Newsletter.html zainstalowano nowy komunikator specjalnie dedykowany dla pracodawców. Zapisując się do tego komunikatora pracodawcy byli informowani o formach wsparcia jakie w 2015 roku miał im do zaproponowania PUP. W okresie drugiego półrocza 2015r. do newslettera o tej tematyce zapisało się 86 pracodawców.

W 2015r. w ramach usług pośrednictwa pracy doradcy klienta kojarzyli pozyskane od pracodawców oferty: zatrudnienia, staży, przygotowania zawodowego dorosłych z osobami bezrobotnymi i poszukującymi pracy. W ramach tych działań w 2015r. doradcy wystawili rekrutowanym osobom łącznie 8042 skierowania.

Mając na celu poprawę oraz zwiększenie skuteczności prowadzonych w 2015 na rzecz pracodawców rekrutacji doradcy klienta PUP w Koszalinie wykonywali profilowanie pomocy dla osób bezrobotnych. Celem profilowania było zastosowanie wobec klientów PUP takiej pomocy, która najbardziej odpowiada aktualnej sytuacji oraz potrzebom osoby zarejestrowanej. W 2015 r. dla każdej osoby bezrobotnej urząd miał obowiązek ustalenia jednego z trzech profili pomocy i dalej w ramach każdego profilu dobrania najbardziej efektywnych dla danej osoby formy pomocy i wsparcia. W trakcie profilowania wykonujący tą czynność doradca klienta dokonywał analizy sytuacji osoby bezrobotnej i jej szans na rynku pracy biorąc pod uwagę czynniki utrudniające jej wejście lub powrót na rynek pracy (oddalenie od rynku pracy) i czynniki wskazujące na potrzebę oraz chęć bezrobotnego do podjęcia pracy (gotowość do wejścia lub powrotu na rynek pracy). W 2015 r. doradcy klienta tut. urzędu wykonali 12542 wywiady zakończone ustaleniem profilu pomocy dla osób zarejestrowanych będących mieszkańcami miasta Koszalina i powiatu koszalińskiego.

Bardzo cenioną przez pracodawców formą współpracy są giełdy pracy. Tego typu sposób rekrutacji jest proponowany pracodawcy w sytuacji, gdy wyraża on chęć bezpośredniego spotkania z większą grupą kandydatów do pracy na zgłoszone stanowisko pracy w tym samym zawodzie. Po przyjęciu takiej oferty Urząd Pracy dokonuje wstępnej rekrutacji kandydatów do pracy oraz ustala miejsce i termin takiego spotkania. Na spotkaniu tym pracodawca przedstawia szczegółowo ofertę zatrudnienia i własną firmę oraz prowadzi rozmowy kwalifikacyjne z kandydatami. Z reguły z zaproszonej na giełdę grupy osób pracodawca wybiera najpierw wstępnie wyselekcjonowaną grupę kandydatów, których kwalifikuje do zatrudnienia, żeby po kolejnej turze rozmów ostatecznie zdecydować, kto

zostanie zatrudniony. Zmiana siedziby PUP zaowocowała znaczącą poprawą warunków lokalowych w jakich odbywają się przeprowadzane w tej formule spotkania rekrutacyjne. W nowym budynku istnieje możliwość organizowania takich spotkań w specjalnie przystosowanych do tego celu salach, w których oprócz prowadzenia rozmów rekrutacyjnych jest możliwość przedstawienia zaproszonym na giełdę kandydatom do pracy prezentacji firm, za pomocą zainstalowanego w tych pomieszczeniach sprzętu audio-video.

W 2015 roku dla pracodawców współpracujących z tut. urzędem pośrednicy pracy zorganizowali 41 (35*)¹⁰ giełd pracy. Na spotkania te zaproszono łącznie 1358 (1040*) osób, z czego na spotkania zgłosiło się 1205 (935*) osób bezrobotnych. W wyniku tych działań pracodawcy zakwalifikowali do wstępnego zatrudnienia 235 (223*) osób, z których po odbyciu ostatecznych rozmów kwalifikacyjnych zatrudnionych zostało 139 (106*) osób.

W dniach 29-30.09.2015 r. Powiatowy Urząd Pracy w Koszalinie wraz z Partnerem -Powszechnym Zakładem Ubezpieczeń S.A. zorganizował bezpłatne warsztaty edukacyjne w zakresie rozwoju osobistego. Celem warsztatów było:

- zaprezentowanie narzędzi kreatywnego myślenia,
- zapoznanie uczestników ze sposobami kreatywnego rozwiązywania problemów,
- przedstawienie różnych form i metod przygotowania CV,
- zapoznanie uczestników z wybranymi metodami radzenia sobie ze stresem.

Zajęcia prowadzone były przez trenerów PZU S.A. z wykorzystaniem audiowizualnych metod pracy z grupą. Z informacji zwrotnej, którą otrzymali doradcy klienta od osób uczestniczących w tych zajęciach wynikało, iż zostały one bardzo wysoko ocenione przez uczestników tych warsztatów.

Pracodawcy, którzy w 2015 r. złożyli oferty pracy w PUP w Koszalinie mogli liczyć na wielotorowe ich rozpowszechnienie. Informacje o ofertach pracy zamieszczane były w gablotach rozmieszczonych na I piętrze siedziby PUP oraz dwóch monitorach telewizyjnych, które zamontowane zostały na parterze i pierwszym piętrze budynku urzędu pracy. Ponadto informacje o ofertach pracy zamieszczane były na stronie internetowej urzędu www.pup.koszalin.pl. Zainteresowane ofertami osoby mogły uzyskać informacje na ich temat telefonicznie lub bezpośrednio u pośredników pracy. Oferty pracy przesyłane były do redakcji Głosu Koszalińskiego, Dziennika Miasto, Radia Koszalin, Biura Karier, OHP Koszalin oraz Miejskich i Gminnych Ośrodków Pomocy Społecznej.

W 2015 roku PUP w Koszalinie kładł duży nacisk na prowadzenie promocji swoich działań uczestnicząc w niżej wymienionych imprezach targowych:

- XIII edycji Środkowopomorskich Targów Pracy – Mobica Job Fair 2015 zorganizowanych przez Biuro Karier Politechniki Koszalińskiej oraz Politechnikę Koszalińską. Targi odbyły się w dniu 19.03.2015r. w Hali Widowiskowo-Sportowej w Koszalinie przy ul. Śniadeckich 4. Powyższa impreza targowa ma już trzynastoletnią tradycję i należy ona do największych tego typu imprez organizowanych w województwie zachodniopomorskim. Targi te umożliwiają odwiedzającym je osobom nawiązanie bezpośredniego kontaktu z wieloma pracodawcami w jednym miejscu. Jest to także skuteczna w swoim przekazie okazja do zaprezentowania firmy, jej profilu działania, metod naboru i selekcji kandydatów oraz zebrania dokumentów aplikacyjnych od odwiedzających targi osób zainteresowanych podjęciem pracy. Do dwunastej edycji impreza ta skierowana była głównie do studentów i absolwentów koszalińskiej uczelni, chcących nawiązać bezpośredni kontakt z uczestniczącymi w targach pracodawcami. Trzynasta edycja targów odbyła się w nowym miejscu i w ramach nowej formuły. Przyjęta przez organizatorów zmodyfikowana formuła targów zakładała niczym nieograniczone uczestnictwo w tym spotkaniu wszystkich zainteresowanych podjęciem pracy mieszkańców naszego regionu.

¹⁰ w nawiasach (*) podano dane dotyczące 2014 r.

- XV Powiatowych Targach Zawodoznawczych zorganizowanych przez Powiatową Poradnię Psychologiczno-Pedagogiczną w Koszalinie oraz II Liceum Ogólnokształcące im Władysława Broniewskiego w Koszalinie. Impreza ta odbyła się w dniu 14 kwietnia 2015r. i skierowana była głównie do uczniów i absolwentów szkół gimnazjalnych będących mieszkańcami powiatu koszalińskiego oraz miasta Koszalina. Uczniowie szkół gimnazjalnych zainteresowani ofertą targową mogli poznać kierunki kształcenia oraz zasady rekrutacyjne obowiązujące w szkołach ponadgimnazjalnych i policealnych zlokalizowanych na terenie powiatu koszalińskiego i miasta Koszalina oraz zdobyć informacje o możliwościach podnoszenia kwalifikacji zawodowych.
- I Targach Edukacyjnych "EDU DAY 2015" zorganizowanych przez Fundację ArcitectsPL-Wspólna Pomoc Koszalin. Impreza ta odbyła się w dniu 03 grudnia 2015r. i skierowana była do uczniów szkół średnich. Targi te miały na celu umożliwienie przyszłorocznym maturzystom zapoznanie się z ofertą edukacyjną uczelni z naszego regionu.

Na wszystkich powyżej wymienionych imprezach PUP w Koszalinie posiadał własne stoisko, które za każdym razem cieszyło się dużym zainteresowaniem zwiedzających. Jego podstawowe wyposażenie stanowi nowoczesna ściana wystawiennicza, na której zamieszczona została wielkoformatowa grafika promująca PUP w Koszalinie. Stoisko wyposażone zostało dodatkowo w sprzęt audio-wideo umożliwiający odtwarzanie specjalnie przygotowanych na imprezy targowe prezentacji. Uczestnicy targów zwiedzający stoisko PUP mogli zapoznać się z aktualnymi ofertami pracy będącymi w dyspozycji urzędu, otrzymać wyczerpujące informacje na temat form wsparcia, jakie osobom zarejestrowanym ma do zaoferowania urząd, w tym również zasad udzielania jednorazowej pomocy na rozpoczęcie własnej działalności gospodarczej. Dużym zainteresowaniem cieszyły się opracowane przez doradców zawodowych PUP w Koszalinie poradniki i broszury. W wydrukowanych specjalnie pod potrzeby klientów PUP ulotkach zamieszczono:

- wzory listów motywacyjnych,
- wzory CV,

oraz porady w zakresie:

- ogólnych zasad sporządzania dokumentów aplikacyjnych,
- sposobów poszukiwania pracy,
- sposobów i metod zwiększenia swojej skuteczności na rynku pracy,
- sposobów przygotowania się do odbycia z pracodawcą rozmowy kwalifikacyjnej,
- kompetencji zawodowych i społecznych, których posiadanie zwiększa u pracowników skuteczność znalezienia pożądanej pracy.

Klienci odwiedzający stoisko Powiatowego Urzędu Pracy w Koszalinie mogli dowiedzieć się, również jakie są aktualne tendencje zatrudnienia na lokalnym rynku pracy i jakie zawody dają szanse zatrudnienia na tym rynku. Osoby zainteresowane otrzymywały broszury opisujące poszczególne zawody opracowywane w ramach „Krajowych Standardów Kwalifikacji Zawodowych”

Bardzo cenionym przez osoby zarejestrowane „wsparciem towarzyszącym”, które miało na celu udzielenie klientom PUP pomocy w podjęciu zatrudnienia poza miejscem zamieszkania było zorganizowanie w 2015 r. już po raz trzeci wyjazdu na regionalne targi pracy do Świnoujścia.

W dniu 12.03.2015 r. odbyła się zorganizowana przez Powiatowy Urząd Pracy w Świnoujściu i Wojewódzki Urząd pracy w Szczecinie impreza targowa pod nazwą „Międzynarodowe Transgraniczne Targi Pracy w Świnoujściu”. Transgraniczne targi pracy miały na celu przybliżenie i ułatwienie kontaktów pomiędzy osobami bezrobotnymi, a pracodawcami z kraju i zagranicy, którzy poszukiwali kandydatów do pracy. Program targów zakładał obecność na tej imprezie pracodawców z Polski i Niemiec. W ramach targów zainteresowane osoby mogły również odbyć warsztaty z doradcą zawodowym w zakresie zasad pisania CV, testów kompetencji oraz zasad skutecznego poszukiwania pracy. W czasie targów na stoiskach informacyjnych można było uzyskać informacje na temat bezpłatnych szkoleń oraz zasad aplikowania o dotacje unijne na założenie własnej działalności gospodarczej.

W 2015 roku skierowania na udział w targach otrzymało 18 zainteresowanych tą formą wsparcia osób. Aby umożliwić udział w targach skierowanym osobom w PUP w Koszalinie zorganizował zbiorowy bezpłatny transport, na tę imprezę. Opiekę nad grupą osób uczestniczących w targach sprawował doradca klienta PUP w Koszalinie.

Poradnictwo zawodowe i informacja zawodowa.

Poradnictwo zawodowe jest złożonym, wieloetapowym procesem, które polega na udzielaniu pomocy osobom w planowaniu przebiegu kariery zawodowej i rozumieniu jej jako „projektu życiowego”. Doradca zawodowy udziela pomocy swoim klientom w formie indywidualnych i grupowych porad zawodowych, dotyczących wyboru zawodu, kierunku kształcenia oraz szkoleń zawodowych uwzględniając: możliwości psychofizyczne osoby, jej sytuację zawodową i bytową oraz potrzeby rynku pracy i możliwości systemu edukacyjnego. Doradca zawodowy znajduje powiązania pomiędzy istniejącymi a potencjalnymi kwalifikacjami, stanowiskami pracy, ogólnymi dziedzinami pracy i potrzebami szkoleniowymi radzącego się. Poradnictwo stanowi zatem formę profesjonalnej pomocy, ułatwiającej zainteresowanym dokonywanie zmian w swojej sytuacji zawodowej.

W 2015 roku z usług doradców zawodowych korzystały osoby oczekujące pomocy w rozwiązaniu swoich życiowych problemów oraz zainteresowane udzieleniem porad dotyczących: wyboru zawodu, zmiany zawodu, wyboru szkolenia, potrzeby skorzystania z usług innych instytucji, przygotowania zawodowego dorosłych oraz rozpoczęcia działalności gospodarczej.

Wzorem lat ubiegłych w 2015r. doradcy zawodowi udzielając porad indywidualnych i grupowych:

- przekazywali osobom bezrobotnym informacje o zawodach, o drogach uzyskania kwalifikacji zawodowych oraz potrzebach rynku pracy,
- prowadzili zajęcia grupowe związane z planowaniem kariery zawodowej i aktywnym poszukiwaniem pracy. Grupowe porady zawodowe obejmowały następujące tematy:
 - "Planowanie kariery zawodowej", celem tej porady było nabycie przez jej uczestników umiejętności kierowania swoją karierą zawodową.
 - "Skuteczne porozumiewanie się i autoprezentacja podczas rozmowy kwalifikacyjnej z pracodawcą", celem tej porady było nabycie przez jej uczestników umiejętności autoprezentacji i skutecznego komunikowania się.
 - "Młódzież pierwsze kroki na rynku pracy", celem tej porady było przygotowanie młodej osoby do poszukiwania zatrudnienia na rynku pracy.
 - „Jak się komunikować, żeby nie dać się zmanipulować?- techniki wywierania wpływu” celem tej porady było zapoznanie uczestników porady z zasadami prowadzenia skutecznej komunikacji.

W 2014 roku PUP w Koszalinie zawarł z Politechniką Koszalińską porozumienie w sprawie wspólnej organizacji i prowadzenia grupowej porady zawodowej w zakresie podstaw obsługi komputera. W 2015r. współpraca ta była nadal kontynuowana. W jej ramach w marcu 2015r. osoby bezrobotne uczestniczyły w pięciodniowych zajęciach, które obejmowały tematykę "Podstaw obsługi komputera i Internetu i ich zastosowania przy poszukiwaniu pracy". Celem tej porady było przekazanie uczestnikom w pierwszej jej części prowadzonej przez doradcę zawodowego PUP niezbędnej wiedzy z zakresu: zasad sporządzania CV, sposobów ubiegania się o przyjęcie do pracy ze szczególnym uwzględnieniem możliwości wykorzystania Internetu, oraz sposobów szukania pracy w sieci Internet. Druga część porady prowadzona przez koordynatora reprezentującego Politechnikę Koszalińską umożliwiała jej uczestnikom nabycie praktycznych umiejętności w wykorzystaniu informacji zdobytych w pierwszej części porady.

Tematyka zajęć praktycznych obejmowała przekazanie osobom bezrobotnym informacji na temat: podstaw technik informatycznych, zasad użytkowania komputera, obsługi edytora tekstów Open-Office, korzystania z Internetu, poczty elektronicznej, wyszukiwania informacji na temat ofert pracy. W zajęciach tych wzięło udział 6 osób.

Ponadto w 2015 r. doradcy zawodowi:

- wykonywali diagnostyczne badania predyspozycji i preferencji zawodowych osób bezrobotnych,
- kierowali klientów PUP na specjalistyczne badania lekarskie z zakresu medycyny pracy, których celem było wydanie opinii o przydatności zawodowej do pracy lub szkoleń,
- opracowywali opinie w zakresie posiadanych predyspozycji do wykonywania zawodu dla osób ubiegających się o udział w szkoleniach indywidualnych oraz grupowych,
- opracowywali Indywidualne Plany Działania dla osób zamierzających rozpocząć działalność gospodarczą,

Należy również podkreślić, że na efektywną i skuteczną realizację zadań jakie w 2015r. mieli do wykonania doradcy zawodowi istotny wpływ miały bardzo dobre warunki lokalowe w jakich wykonywali oni swoją pracę. Przy projektowaniu i budowie nowej siedziby urzędu została uwzględniona bowiem specyfika pracy doradców. Nowy budynek posiada między innymi cztery pokoje porad indywidualnych oraz wyposażoną w nowoczesny sprzęt audio-video salę porad grupowych. Warunki lokalowe umożliwiają więc skuteczną i efektywną realizację zadań poradnictwa zawodowego zgodnie z obowiązującymi w tym zakresie standardami. Zadania realizowane w poradnictwie zawodowym wymagają bezwzględnego zapewnienia osobie radzącej się poczucia bezpieczeństwa i intymności. Zapewnienie odpowiednich warunków dla porady jest w tym przypadku sprawą kluczową, gdyż zaangażowanie i stworzenie przyjaznej atmosfery motywuje klienta do swobodnego wypowiedzenia się oraz aktywnego współdziałania w procesie rozwiązywania problemu zawodowego.

W 2015 r. z usług doradców zawodowych skorzystało łącznie 2285 (2680*)¹¹ osób bezrobotnych i poszukujących pracy zarejestrowanych w PUP w Koszalinie. Z powyższej grupy 1040 (521*)¹¹ osobom udzielono zawodowych porad indywidualnych, 31 (82*)¹¹ osób było uczestnikami zawodowej porady grupowej, 389 (466*)¹¹ osób miało wykonane badania testowe, 980 (667*)¹¹ osób otrzymało wsparcie w formie indywidualnej informacji zawodowej, 234 (639*)¹¹ osoby wzięły udział w grupowej informacji zawodowej.

Bardzo istotnym obszarem działań PUP w Koszalinie jest prowadzenie szkoleń z zakresu umiejętności poszukiwania pracy. W wyniku nowelizacji *ustawy z dnia 20 kwietnia 2004r. o promocji zatrudnienia i instytucjach rynku pracy* szkolenia te prowadzone są w ramach usługi poradnictwa zawodowego. Celem tego typu szkoleń jest umożliwienie osobom bezrobotnym nabycia umiejętności

¹¹ w nawiasach (*) podano dane dotyczące 2014 r.

poszukiwania pracy i uzyskiwania zatrudnienia. Trzytygodniowe szkolenie przeznaczone jest przede wszystkim dla osób, które nie mają żadnego doświadczenia zawodowego w poszukiwaniu pracy, albo są zniechęcone dotychczasowym brakiem pozytywnych efektów swoich działań. Ich poczuciu niepewności i rozgoryczeniu często towarzyszy wątpliwość w słuszność dokonywanych wyborów, poczucie niewiary w skuteczność własnych poczynań, skłonność do przerzucania odpowiedzialności za swoją sytuację na okoliczności zewnętrzne.

Podczas szkolenia uczestnicy mają możliwość:

- poznać podstawowe zagadnienia dotyczące rynku pracy i mechanizmy, które nimi rządzą,
- dokonać analizy lokalnego rynku pracy,
- określić swoją sylwetkę zawodową oraz dokonać bilansu mocnych i słabych stron,
- dopasować swoje kwalifikacje, umiejętności oraz predyspozycje do oferty rynku pracy,
- podjąć decyzje dotyczące swojej przyszłości zawodowej,
- nabyć wiedzę z zakresu technik i metod poszukiwania pracy oraz przekonać się o potrzebie ich stosowania oraz skuteczności,
- nawiązać kontakty pomocne w poszukiwaniu zatrudnienia.

Kolejne edycje zajęć o wyżej przedstawionej formule przynoszą wymierne efekty. Każdy uczestnik szkolenia po jego zakończeniu nabiera pewności siebie, że poradzi sobie w sytuacjach społecznych wymagających od niego wiedzy i umiejętności z zakresu umiejętności poszukiwania pracy. Zajęcia w grupie wspierają i motywują uczestników do samodzielnego poszukiwania pracy. Wśród uczestników grupy wzrasta wiara w skuteczność tych poszukiwań, która jest niezbędna do osiągnięcia zamierzonego celu. Uczestnicy zajęć zmieniają postawy społeczne i uświadamiają sobie, że muszą być odpowiedzialni za swoje życie, w szczególności za własne decyzje życiowe i zawodowe.

W przeprowadzonych w 2015 r. 12 (16)*szkoleniach z zakresu aktywnego poszukiwania wzięło udział 131(186*) osób zarejestrowanych w PUP w Koszalinie. Zajęcia te ukończyło 121 osób, z czego 22 osoby (40*) podjęły zatrudnienie.

Zwolnienia z przyczyn dotyczących zakładu pracy.

Na koniec 2015 w ewidencji bezrobotnych zarejestrowanych było 397 (484*) osób, zwolnionych z przyczyn dotyczących zakładu pracy, z czego:

- mieszkańcy miasta Koszalina stanowili - 210 (271*) osób
- mieszkańcy powiatu koszalińskiego stanowili - 187 (213*) osób

W 2015 r. do Powiatowego Urzędu Pracy w Koszalinie wpłynęły zawiadomienia o zwolnieniach grupowych od trzech niżej wymienionych pracodawców:

- Jeronimo Martins S.A. oddział w Koszalinie - wypowiedzenie umów o pracę otrzymało 9 pracowników.
- T-Mobile S.A. oddział w Koszalinie - wypowiedzenie umowy o pracę otrzymał 1 pracownik.
- Poczta Polska S.A. - wypowiedzenie umowy o pracę otrzymał 1 pracownik.

3. SZKOLENIA OSÓB BEZROBOTNYCH I POSZUKUJĄCYCH PRACY.

Powiatowy Urząd Pracy w Koszalinie inicjował szkolenia bezrobotnych i poszukujących pracy w celu zwiększenia ich szans na uzyskanie zatrudnienia, podwyższenia dotychczasowych kwalifikacji zawodowych lub zwiększenia ich aktywności zawodowej na rynku pracy.

W 2015 r. na szkolenia organizowane przez Powiatowy Urząd Pracy w Koszalinie skierowano 243 osoby bezrobotne.

Szkolenia indywidualne

Starosta może skierować bezrobotnego na wskazane przez niego szkolenie, jeżeli uzasadni on celowość tego szkolenia, a jego koszt w części finansowanej z Funduszu Pracy nie przekroczy 300 % przeciętnego wynagrodzenia; skierowanie takie przysługuje nie częściej niż raz w ciągu roku. W 2015 r. uzasadnieniem celowości szkolenia było:

- oświadczenie pracodawcy o zamiarze zatrudnienia po ukończeniu szkolenia,
- oświadczenie bezrobotnego o zamiarze rozpoczęcia działalności gospodarczej,
- opinia doradcy zawodowego o konieczności przekwalifikowania lub uzyskania kwalifikacji.

Szkolenia finansowane z Funduszu Pracy

Lp.	Nazwa kursu	Skierowano	Ukończyło
1	Wznowienie uprawnień pielęgniarki		1
2	Monter i eksploatacja komputerów osobistych i urządzeń		1
3	Kurs zoofizjoterapii (psów i kotów)		1
4	Rozliczanie wynagrodzeń i danin publicznych		2
5	Kierowca autobusu	14	15
6	Kierowca samochodu ciężarowego	27	34
7	Kierowca samochodu ciężarowego z przyczepą	7	9
8	Kwalifikacja wstępna przyspieszona w zakresie przewozu osób/rzeczy	4	5
9	Spawacz (różne metody)	1	2
10	Rejestracja i obróbka obrazu		1
11	Kurs instruktorów rekreacji ruchowej w dziedzinie kinezygerontoprofilaktyki		1
12	Operator koparkoładowarki kl. III	2	2
13	Operator koparki kl. III	2	2
14	Operator ładowarki kl. III	4	4
15	Prawo jazdy kategorii CE	3	3
16	Uprawnienia elektroenergetyczne z egzaminem	2	2
17	Certyfikowany instalator PV	1	1
18	Warsztaty rękodzielnicze	1	1
19	Szkolenie okresowe kierowców	5	5
20	Konsultant Ajurwedy	1	1
21	Opiekun osób chorych, starszych i niepełnosprawnych	1	1
22	Opiekun w żłobku lub klubie dziecięcym	1	1
23	Opiekun medyczny	1	1
24	ORACLE – poziom zaawansowany	1	1
25	Kurs socjoterapii i umiejętności wychowawczych	1	1
26	Szkolenie kandydata na instruktora nauki jazdy	1	1
27	Kurs pedagogiczny dla instruktorów praktycznej nauki zawodu	1	1
28	Język niemiecki – poziom A1	1	1
29	Sprzedawca magazynier z obsługą kasy fiskalnej	1	1
30	Drwal – operator pilarki	8	8
31	Kierowca operator wózka widłowego	1	1
32	Kompleksowa obsługa biura z obsługą kasy fiskalnej	1	1
33	Marketing i reklama	1	1
34	Kurs florystyczny podstawowy	1	1
	Razem	95	114

W 2015 roku na szkolenia indywidualne finansowane ze środków Funduszu Pracy skierowano 95 osób. Szkolenia ukończyło 114 osób, w tym 20 osób, które szkolenia rozpoczęły w 2014 r., jedna osoba kontynuuje szkolenie rozpoczęte w roku ubiegłym.

Analiza efektywności szkoleń sporządzona według standardów usług rynku pracy wykazuje, że zatrudnienie w czasie do trzech miesięcy po szkoleniu podjęto 79 osób, co stanowi 69,30 % przeszkolonych osób.

Szkolenia indywidualne współfinansowane ze środków Unii Europejskiej

Lp	Nazwa kursu	Skierowano	Ukończyło
1	Spawacz spoin pachwinowych blach i rur TIG I MAG	1	1
2	Drwal - operator pilarki	1	1
3	Kierowca autobusu	1	1
4	Kierowca samochodu ciężarowego	18	18
5	Kierowca samochodu ciężarowego z przyczepą	4	4
Razem		25	25

Analiza efektywności szkoleń sporządzona według standardów usług rynku pracy wykazuje, że zatrudnienie w czasie do trzech miesięcy po szkoleniu podjęto 20 osób, co stanowi 80,0 % przeszkolonych osób.

Szkolenia grupowe

- Szkolenia grupowe finansowane z Funduszu Pracy.

Lp.	Nazwa kursu	liczba osób skierowanych	liczba osób kończących kurs
1	Kierowca operator wózków jezdniowych z bezpieczną wymianą butli gazowych	20	20
2	Obsługa obrabiarek sterowanych numerycznie (CNC)	20	20
3	Rachunkowość podmiotów gospodarczych z obsługą komputera	20	20
4	Spawacz spoin pachwinowych blach i rur w metodzie TIG (141) i MAG (135)	20	20
5	Opiekun medyczny	10	8
6	Brukarz	7	5
Razem		97	93

Analiza efektywności szkoleń sporządzona według standardów usług rynku pracy wykazuje, że zatrudnienie w czasie do trzech miesięcy po szkoleniu (93 osób) podjęto 38 osób, co stanowi 40,90 % przeszkolonych osób.

Bony szkoleniowe

Bon szkoleniowy adresowany jest do osób bezrobotnych, które nie ukończyły 30 roku życia. Stanowi on gwarancję skierowania bezrobotnego na wskazane przez niego szkolenie oraz opłacenia kosztów, które zostaną poniesione w związku z podjęciem szkolenia. Bon może otrzymać osoba bezrobotna zarejestrowana w Powiatowym Urzędzie Pracy w Koszalinie, która:

- nie ukończyła 30 roku życia,

- złożyła wniosek o przyznanie bonu szkoleniowego,
- uprawdopodobniła podjęcie zatrudnienia, innej pracy zarobkowej lub działalności gospodarczej po zakończeniu szkolenia.

Bony szkoleniowe finansowane z Funduszu Pracy

Lp.	Nazwa kursu	liczba osób skierowanych	liczba osób kończących kurs
1	Kwalifikacja wstępna przyspieszona w zakresie przewozu rzeczy	7	7
2	Kurs kandydatów na instruktorów nauki jazdy	1	1
3	Obsługa i konserwacja żurawi przeładunkowych	1	1
4	JAVA - podstawy	1	1
5	Programowanie i obsługa obrabiarek CNC	1	1
6	Spawacz spoin pachwinowych blach i rur metodą TIG (141) i MAG (135)	3	3
7	Prawo jazdy kat. D + kwalifikacja wstępna przyspieszona	1	1
8	Przewóz materiałów niebezpiecznych w transporcie drogowym	1	1
9	Instruktor kulturystyki	1	1
Razem		17	17

Bony szkoleniowe współfinansowane ze środków Unii Europejskiej

Lp.	Nazwa kursu	liczba osób skierowanych	liczba osób kończących kurs
1	Operator koparkoładowarki kl. III	1	1
2	Spawacz spoin pachwinowych blach i rur metodą TIG (141) i MAG (135)	4	4
3	Prawo jazdy kat. C + E	1	1
4	Kierowca operator wózków jezdniowych z bezpieczną wymianą butli gazowych	1	1
5	Kierowca samochodu ciężarowego	1	1
6	Przedłużanie i zagęszczanie rżęs metodą 2D i 3D. Modelowanie i zdobienie paznokci.	1	1
Razem		9	9

Analiza efektywności szkoleń w ramach bonów szkoleniowych sporządzona według standardów usług rynku pracy wykazuje, że zatrudnienie w czasie do trzech miesięcy po szkoleniu (26 osób) podjęło 20 osób, co stanowi 76,90 % przeszkolonych osób.

Przygotowanie zawodowe dorosłych

Przygotowanie zawodowe dorosłych odbywa się w formie:

- praktycznej nauki zawodu** dorosłych umożliwiającej przystąpienie do egzaminu kwalifikacyjnego na tytuł zawodowy lub egzaminu czeladniczego;
- przyuczenia do pracy dorosłych** mającego na celu zdobycie wybranych kwalifikacji zawodowych lub umiejętności, niezbędnych do wykonywania określonych zadań zawodowych, właściwych dla zawodu występującego w klasyfikacji zawodów i specjalności dla potrzeb rynku pracy.

Miejsca przygotowania zawodowego dorosłych tworzone są na wniosek zainteresowanego pracodawcy.

W 2015 roku Powiatowy Urząd Pracy w Koszalinie zawarł z pracodawcami 22 umowy o realizację przygotowania zawodowego dorosłych i skierował 54 osoby w formie:

praktycznej nauki zawodu – 21 osób

- kucharz - 2 osoby
- stolarz - 6 osób
- fryzjer - 2 osoby
- tapicer - 3 osoby
- glazurnik - 3 osoby
- krawiec - 1 osoba
- mechanik pojazdów samochodowych - 2 osoby
- elektromechanik pojazdów samochodowych - 1 osoba
- elektryk - 1 osoba

przyuczenie do pracy dorosłych – 33 osoby

- operator urządzeń do formowania wyrobów z tworzyw sztucznych - 2 osoby
- operator urządzeń do produkcji wyrobów kosmetycznych – operator przygotowania mas kosmetycznych - 3 osoby
- operator urządzeń do produkcji wyrobów kosmetycznych – operator maszyn i urządzeń do konfekcjonowania - 3 osoby
- operator maszyn i urządzeń przemysłu spożywczego - 9 osób
- piekarz - 4 osoby
- szwaczka - 5 osób
- operator obrabiarek sterowanych numerycznie - 6 osób
- projektant grafiki - 1 osoba

Zakończenie praktycznej nauki zawodu planowane jest w roku 2016.

W 2015 roku zakończono realizację:

praktycznej nauki zawodu w zawodzie: kucharz (2 osoby), lakiernik samochodowy (1 osoba), stolarz (3 osoby), krawiec (2 osoby), fryzjer (2 osoby),

przyuczenie do pracy dorosłych: operator obrabiarek sterowanych numerycznie (9 osób), operator maszyn i urządzeń przemysłu spożywczego (4 osoby), operator urządzeń do formowania wyrobów z tworzyw sztucznych (2 osoby), operator urządzeń do produkcji wyrobów kosmetycznych – operator przygotowania mas kosmetycznych (1 osoba), operator urządzeń do produkcji wyrobów kosmetycznych – operator maszyn i urządzeń do konfekcjonowania (1 osoba), szwaczka (4 osoby) – wszystkie osoby zdały egzaminy z wynikiem pozytywnym.

Analiza efektywności przygotowania zawodowego dorosłych sporządzona według standardów usług rynku pracy wykazuje, że zatrudnienie w czasie do trzech miesięcy po przygotowaniu zawodowym dorosłych w 2015 r. z 31 osób zatrudnienie podjęło 24, co stanowi 77,40 % ogółu osób.

VI. USŁUGI RYNKU PRACY.

W roku 2015 Powiatowy Urząd Pracy w Koszalinie dysponował na aktywne formy przeciwdziałania bezrobociu środkami w wysokości **21 766,2 tys. zł.** W stosunku do roku 2014, w którym urząd dysponował kwotą **20 459,2 tys. zł.** nastąpił wzrost ilości środków o **6,4 %.** W ramach algorytmu Funduszu Pracy PUP otrzymał **11 063,7 tys. zł.,** natomiast dodatkowe środki w kwocie **10 702,5 tys. zł.** zostały przez Urząd pozyskane na realizację programów aktywizacji lokalnego rynku pracy i stanowiły **49,2 %** całości środków. Ponadto w 2015r. Urząd otrzymał środki Krajowego Funduszu Szkoleniowego (KFS) w wysokości **687,6 tys. zł.** przeznaczone na finansowanie działań na rzecz kształcenia ustawicznego pracowników i pracodawców oraz pokrył koszty pośrednie związane z realizacją projektu współfinansowanego ze środków EFS w wysokości 23,4 tys. zł. łącznie w 2015r. na aktywne formy przeciwdziałania bezrobociu PUP wydatkował **20 802,1 tys. zł.**

Wykorzystanie środków w ramach poszczególnych form przedstawia zestawienie:

Wyszczególnienie	MIASTO KOSZALIN		POWIAT KOSZALIŃSKI	
	Ilość osób skierowanych w 2015r.	Wykorzystanie środków Funduszu Pracy w tys. zł	Ilość osób skierowanych w 2015r.	Wykorzystanie środków Funduszu Pracy w tys. zł
	1	2	3	4
Prace interwencyjne	88	496,3	159	582,4
Roboty publiczne	15	200,5	74	841,6
Stáže pracy	396	2 526,9	308	1 960,6
Stáže w ramach bonów stażowych	9	309,3	3	266,7
Przygotowanie zawodowe dorosłych*	38	367,1	16	139,8
Szkolenia*	127	741,4	90	528,5
Szkolenia w ramach bonów szkoleniowych	14	34,1	12	48,8
Prace społecznie użyteczne	144	198,4	451	636,2
Dofinansowanie rozpoczęcia działalności gospodarczej	142	3 349,6	92	1 860,9
Refundacja kosztów utworzenia stanowisk	208	4 077,1	168	1 556,8
Refundacja składek ZUS (zatrudnienie wspierane)	1	7,9	0	0
Bon na zasiedlenie	15	75,0	8	40,0
łącznie	1 197	12 383,6	1 381	8 462,3
Wsparcie towarzyszące: zwrot kosztów przejazdów, refundacja kosztów opieki nad dzieckiem)	57	19,6	442	116,9
	48	53,4	21	18,7
Inne (badania lekarskie, ryczałt)	36,6			
Koszty pośrednie EFS	23,4			
KFS*	687,6			
RAZEM WYDATKI	21 802,1			

- zadania realizowane przez Dział Pośrednictwa Pracy, Doradztwa Zawodowego i Szkoleń
-

W 2015r. 2 578 aktywizacją objęto osoby bezrobotne, a wraz z osobami, które kontynuowały aktywizację rozpoczętą w roku 2014 usługami rynku pracy objęto 3 308 osób. Biorąc pod uwagę limit środków przyznanych algorytmem oraz kwotę pozyskanych środków na realizację projektów i programów Powiatowy Urząd Pracy w Koszalinie w 2015r. był jednym z urzędów, które dysponowały największą ilością środków finansowych przeznaczonych na aktywizację osób bezrobotnych w województwie zachodniopomorskim.

Podobnie jak w latach ubiegłych PUP organizował szereg form aktywizacji zawodowej dostępnych dla osób bezrobotnych zarejestrowanych w PUP, w tym między innymi: prace interwencyjne, roboty publiczne, staże (w tym w ramach bonów stażowych), szkolenia (w tym w ramach bonów szkoleniowych), przygotowanie zawodowe dorosłych, bony na zasiedlenie, dotacje na rozpoczęcie działalności gospodarczej, refundacje kosztów utworzenia stanowiska pracy, prace społecznie użyteczne. PUP realizował również „wsparcie towarzyszące” w postaci refundacji kosztów przejazdu oraz refundacji kosztów opieki nad dzieckiem.

Dane obrazujące realizację zadań przez Dział Instrumentów Rynku Pracy w roku 2015 przedstawione zostały w poniższej tabeli .

NAZWA INSTRUMENTU	ROK 2015		
	Liczba wpływających wniosków	Liczba umów	Wydatkowane środki w tys. zł
1.	2.	3.	4.
<i>Prace interwencyjne</i>	233	208	1 078,7
<i>Roboty publiczne</i>	18	18	1 042,1
<i>Stażę pracy</i>	883	600	4 487,5
<i>Stażę w ramach bonów stażowych</i>	12	12	576,0
<i>Szkolenia*</i>	294	109	1 269,9
<i>Szkolenia w ramach bonów szkoleniowych*</i>	27	27	82,9
<i>Przygotowanie zawodowe dorosłych*</i>	54	23	506,9
<i>Dotacje na podjęcie działalności gospodarczej</i>	374	234	5 210,5
<i>Refundacja kosztów utworzenia stanowiska pracy</i>	368	244	5 633,9
<i>Prace społecznie użyteczne</i>	9	9	834,6
<i>Refundacja składek ZUS</i>	x	x	7,9
<i>Bon na zasiedlenie</i>	30	27	115,0
<i>Inne (refundacja kosztów przejazdu i opieki, badania lekarskie)</i>	x	x	245,2
Suma	2 302	1 511	21 091,1

* zadania realizowane przez Dział Pośrednictwa Pracy, Doradztwa Zawodowego i Szkoleń

ANALIZA WYBRANYCH FORM.

1. Prace interwencyjne

Opis formy:

Prace interwencyjne – oznacza to zatrudnienie bezrobotnego przez pracodawcę, które nastąpiło w wyniku umowy zawartej ze starostą i ma na celu wsparcie osób bezrobotnych.

Prace interwencyjne polegają na refundacji pracodawcy części kosztów poniesionych na wynagrodzenia, nagrody oraz składki na ubezpieczenia społeczne skierowanych bezrobotnych w wysokości uprzednio uzgodnionej w umowie i składek na ubezpieczenia społeczne od refundowanego wynagrodzenia.

Beneficjenci pomocy:

- pracodawcy, przedsiębiorcy oraz osoby fizyczne w ramach prowadzonej przez nich działalności gospodarczej,
- osoby bezrobotne znajdujące się w szczególnej sytuacji na rynku pracy, spełniające kryteria do skierowania do tej formy wsparcia (od 27 maja 2014r. wszystkie osoby bezrobotne zarejestrowane w PUP, dla których został ustalony II profil pomocy).

Liczba złożonych wniosków:

Rok 2014 – 121

Rok 2015 - 233

Liczba zawartych umów:

Rok 2014 – 112

Rok 2015 - 208

Liczba osób bezrobotnych skierowanych do tej formy wsparcia:

Rok 2014 – 212 osób

Rok 2015 - 247 osób

Liczba osób objętych wsparciem w 2015.

(łącznie z zatrudnionymi w ramach tej formy w 2014r).: **- 267 osób**

Wykorzystanie środków Funduszu Pracy:

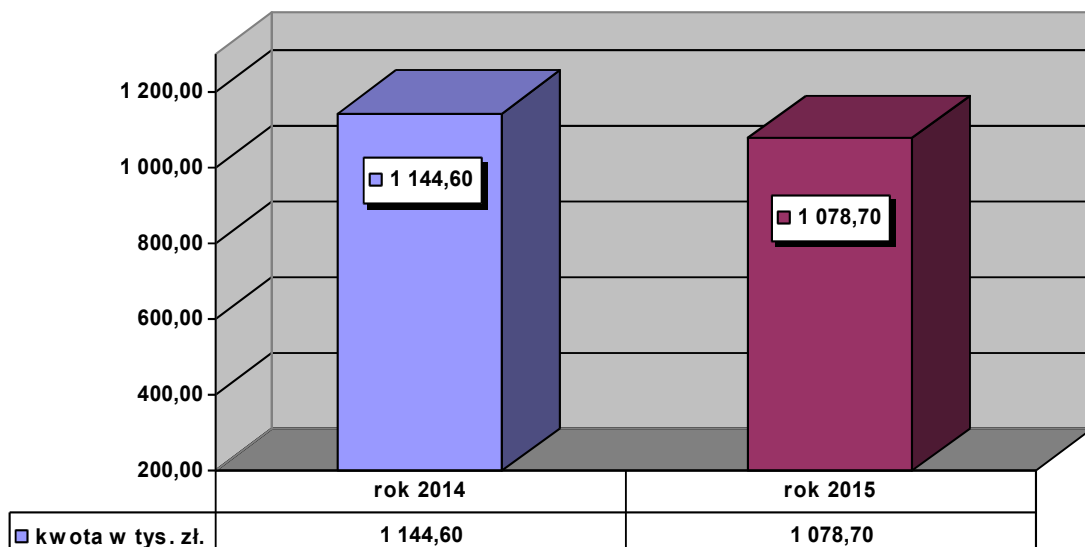
Rok 2014 – 1 144,6 tys. zł.

Rok 2015 - 1 078,7 tys. zł

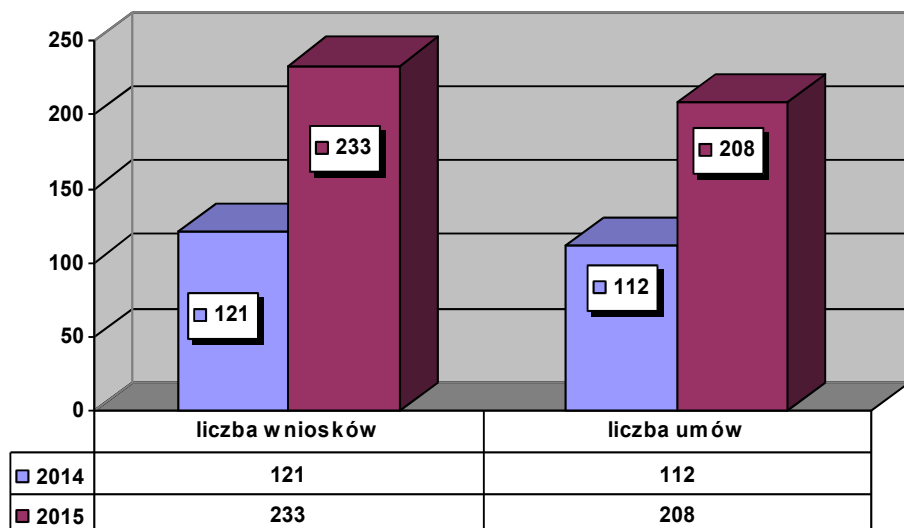
Podsumowanie:

W 2015r. zatrudnienie w ramach prac interwencyjnych uzyskała większa liczba osób jak w roku 2014r. Pomimo tego, że w 2015r. zawarto dwa razy więcej umów niż w roku 2014r. oraz wsparcie otrzymało więcej osób, na finansowanie prac interwencyjnych w 2015r. PUP wydatkował mniej środków finansowych niż w roku 2014r. Powyższe wynika ze zmiany przepisów dot. organizacji tej formy wsparcia, która spowodowała, że średni okres trwania prac interwencyjnych w 2015r., był krótszy niż w 2014r.

Wykres – Wysokość środków finansowych przeznaczonych na realizację prac interwencyjnych w latach 2014 i 2015.



Wykres – Liczba składanych wniosków oraz zawartych umów o zorganizowanie prac interwencyjnych w latach 2014 i 2015.



2. Roboty publiczne

Opis formy:

Roboty publiczne - oznacza to zatrudnienie bezrobotnego w okresie nie dłuższym niż 12 miesięcy przy wykonywaniu prac organizowanych przez powiaty – z wyłączeniem prac organizowanych w urzędach pracy - gminy, organizacje pozarządowe statutowo zajmujące się problematyką: ochrony środowiska, kultury, oświaty, kultury fizycznej i turystyki, opieki zdrowotnej, bezrobocia oraz pomocy społecznej, a także spółki wodne i ich związki, jeżeli prace te są finansowane lub dofinansowane ze środków samorządu terytorialnego, budżetu państwa, funduszy celowych, organizacji pozarządowych, spółek wodnych i ich związków.

Roboty publiczne polegają na refundacji pracodawcy części kosztów poniesionych na wynagrodzenia, nagrody oraz składki na ubezpieczenia społeczne skierowanych bezrobotnych w wysokości uprzednio uzgodnionej w umowie i składek na ubezpieczenia społeczne od refundowanego wynagrodzenia.

Beneficjenci pomocy:

- wyżej wymienione podmioty,
- osoby bezrobotne znajdujące się w szczególnej sytuacji na rynku pracy, spełniające kryteria do skierowania do tej formy wsparcia (od 27 maja 2014r. wszystkie osoby bezrobotne zarejestrowane w PUP, dla których został ustalony II profil pomocy).

Liczba złożonych wniosków:

Rok 2014 – 30
Rok 2015 - 18

Liczba zawartych umów:

Rok 2014 – 25
Rok 2015 - 18

Liczba osób bezrobotnych skierowanych do tej formy wsparcia:

Rok 2014 – 81 osób
Rok 2015 - 89 osób

Liczba osób objętych wsparciem w 2015r.

(łącznie z osobami, które zostały zatrudnione w ramach tej formy w 2014r.): **152 osoby**

Wykorzystanie środków Funduszu Pracy:

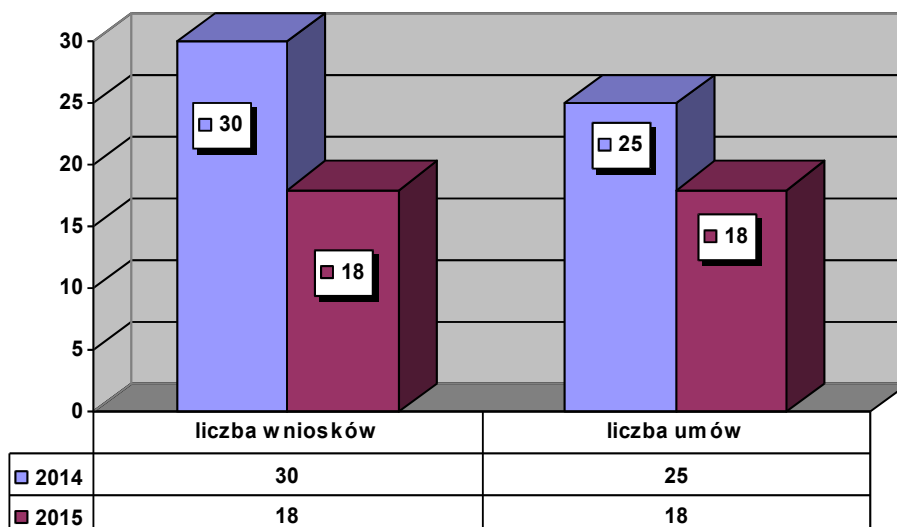
Rok 2014 – 671,3 tys. zł.
Rok 2015 - 1 042,1 tys. zł.

Podsumowanie:

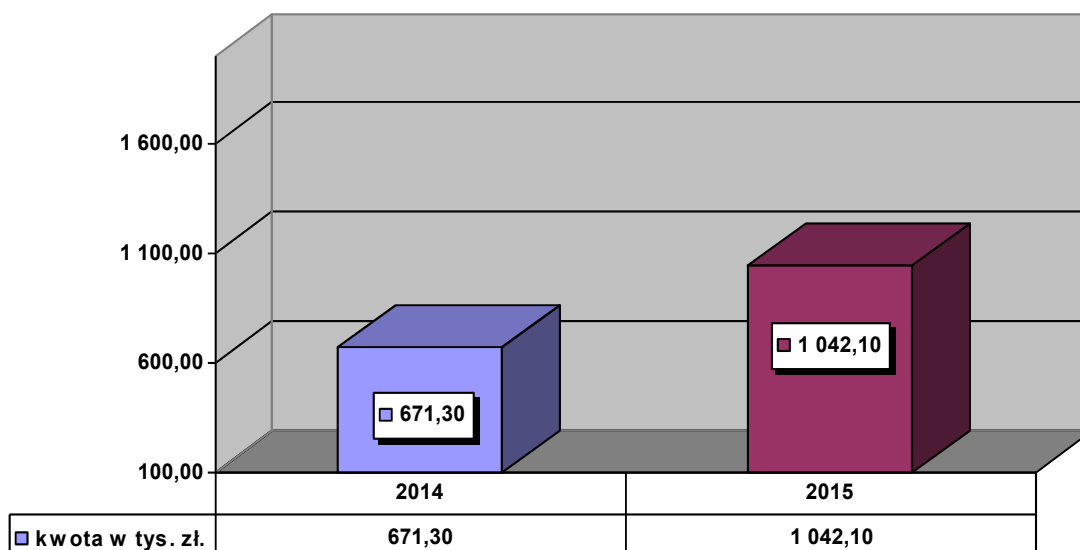
W 2015r. na finansowanie robót publicznych PUP wydatkował znacznie więcej środków finansowych niż w roku 2014r. jednak do zatrudnienia w ramach robót publicznych została skierowana porównywalna liczba osób co w 2014r. Powyższe wynika z faktu, że w 2015r. zostały pokryte zobowiązania wynikające z kontynuacji umów zawartych w 2014r. W związku z ograniczonym limitem środków przyznanych algorytmem, Urząd nie realizował tej formy wsparcia w jednostkach samorządu terytorialnego, natomiast środki na realizację robót publicznych w jst PUP pozyskał z rezerwy MPiPS.

Wykres – Liczba składanych wniosków oraz zawartych umów

o zorganizowanie robót publicznych w latach 2014 i 2015.



Wykres – Wysokość środków finansowych przeznaczonych na realizację robót publicznych w latach 2014 i 2015



3. Staże

Opis formy:

Staż – oznacza to nabywanie przez bezrobotnego umiejętności praktycznych do wykonywania pracy przez wykonywanie zadań w miejscu pracy bez nawiązania stosunku pracy z pracodawcą. Staż organizowany jest na podstawie umowy zawartej ze starostą.

Pracodawca, który zorganizował staż nie ponosi praktycznie żadnych kosztów finansowych związanych z zorganizowaniem stażu dla osoby bezrobotnej (pokrywa jedynie koszty wstępnych badań lekarskich oraz ewentualnie koszty przeszkolenia stażysty z zakresu BHP i p.poż). „Wynagrodzeniem” dla osoby odbywającej staż jest stypendium wypłacane przez Urząd w wysokości 120 % kwoty zasiłku dla bezrobotnych. Minimalny okres stażu nie może być krótszy niż 3 miesiące.

Beneficjenci pomocy:

- pracodawcy, przedsiębiorcy oraz osoby fizyczne w ramach prowadzonej przez nich działalności gospodarczej,
- osoby bezrobotne znajdujące się w szczególnej sytuacji na rynku pracy, spełniające kryteria do skierowania do tej formy wsparcia (od 27 maja 2014r. wszystkie osoby bezrobotne zarejestrowane w PUP, dla których został ustalony II profil pomocy).

Liczba złożonych wniosków:

Rok 2014 - 626
Rok 2015 - 883

Liczba zawartych umów:

Rok 2014 - 455
Rok 2015 - 600

Liczba osób bezrobotnych skierowanych do tej formy wsparcia:

Rok 2014 – 631 osób
Rok 2015 -704 osób

Liczba osób objętych wsparciem w 2015r.

(łącznie z osobami, które rozpoczęły odbywanie stażu w 2014r.): **780 osób**

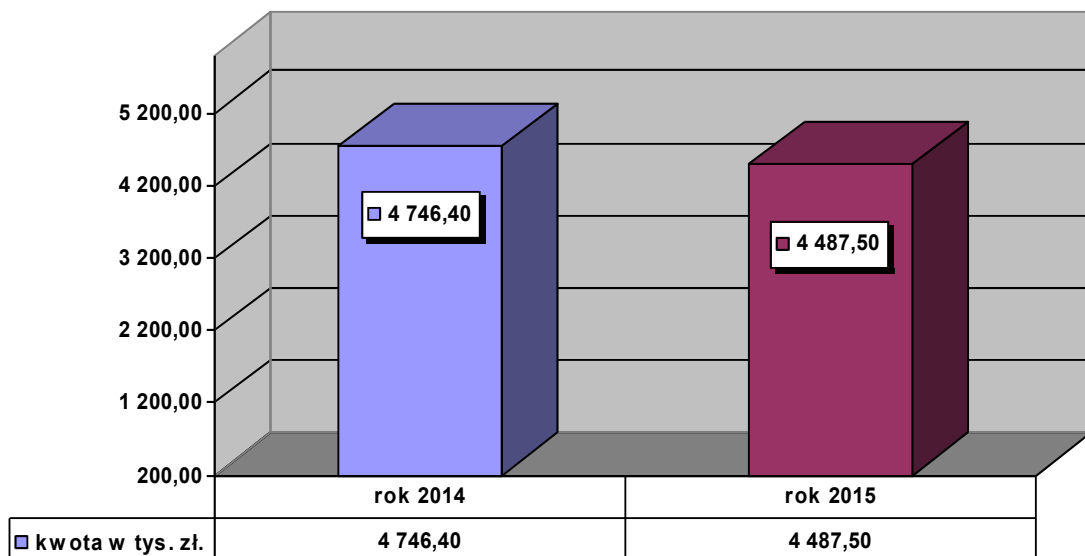
Wykorzystanie środków Funduszu Pracy:

Rok 2014 – **4 746,4 tys. zł.**
Rok 2015 – 4 487,5tys. zł.

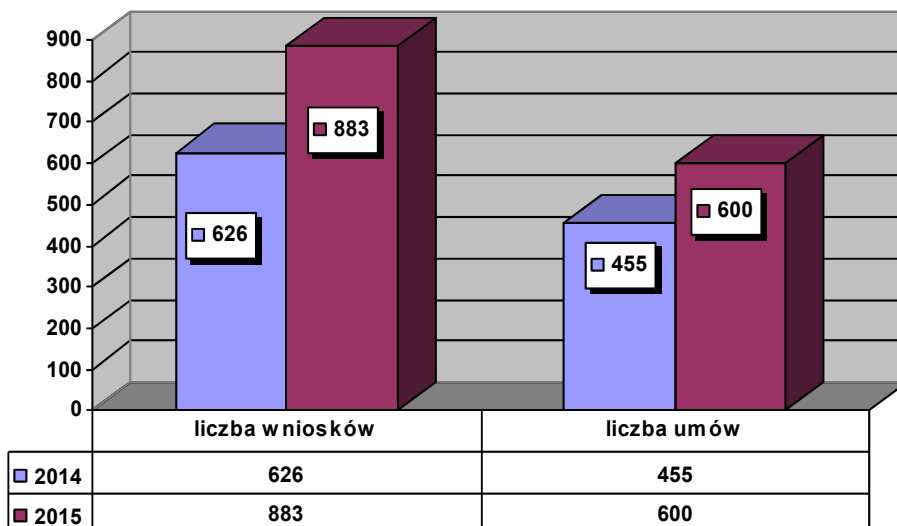
Podsumowanie:

W 2015 roku stażami objęto znacznie więcej osób niż w roku 2014, jednak z uwagi na fakt, że średni okres stażu w 2015r. był krótszy niż w 2014r. nie spowodowało to wzrostu wydatków na ten cel.

Wykres – Środki wydatkowane na zorganizowania staży pracy w latach 2014 i 2015.



Wykres – Liczba składanych wniosków oraz zawartych umów o zorganizowanie stażu w latach 2014 i 2015.



4. Staż w ramach bonu stażowego

Opis formy:

Bon stażowy stanowi gwarancję skierowania do odbycia stażu u pracodawcy wskazanego przez bezrobotnego na okres 6 miesięcy, o ile pracodawca zobowiąże się do zatrudnienia bezrobotnego po zakończeniu stażu przez okres 6 miesięcy.

Staż w ramach bonu stażowego - oznacza to nabywanie przez bezrobotnego umiejętności praktycznych do wykonywania pracy przez wykonywanie zadań w miejscu pracy bez nawiązania stosunku pracy z pracodawcą. Staż organizowany jest na podstawie umowy zawartej ze starostą.

Pracodawca, który zorganizował staż w ramach bonu stażowego nie ponosi praktycznie żadnych kosztów finansowych związanych z zorganizowaniem stażu dla osoby bezrobotnej (pokrywa ewentualnie koszty przeszkolenia stażysty z zakresu BHP i p.poż). „Wynagrodzeniem” dla osoby odbywającej staż jest stypendium wypłacane przez Urząd w wysokości 120 % kwoty zasiłku dla bezrobotnych. Okres stażu realizowanego w ramach bonu to 6 miesięcy.

W ramach bonu stażowego PUP finansuje: koszty przejazdu do i z miejsca odbywania stażu – w formie ryczałtu, wypłacanego bezrobotnemu w miesięcznych transzach łącznie ze stypendium oraz koszty niezbędnych badań lekarskich lub psychologicznych – w formie wpłaty na konto wykonawcy badania.

Organizator stażu, który zatrudni osobę bezrobotną po zakończonym okresie odbywania stażu przez deklarowany okres 6 miesięcy otrzymuje premię, która stanowi pomoc udzielaną zgodnie z warunkami dopuszczalności pomocy de minimis.

Beneficjenci pomocy:

- pracodawcy, przedsiębiorcy oraz osoby fizyczne w ramach prowadzonej przez nich działalności gospodarczej,
- osoby bezrobotne do 30 roku życia zarejestrowane w PUP, dla których został ustalony I lub II profil pomocy.

Liczba złożonych wniosków:

Rok 2014 - 93
Rok 2015 - 12

Liczba zawartych umów:

Rok 2014 - 86
Rok 2015 - 12

Liczba osób bezrobotnych skierowanych do tej formy wsparcia:

Rok 2014 - 83 osoby
Rok 2015 - 12 osób

Liczba osób objętych wsparciem w 2015r. - 90 osób

(łącznie z osobami, które rozpoczęły odbywanie stażu w 2014r.)

Wykorzystanie środków Funduszu Pracy:

Rok 2014 - 137,5 tys. zł.
Rok 2015 - 576,0 tys. zł.

Podsumowanie:

W związku z wejściem w życie w maju 2014r. nowelizacji ustawy o promocji zatrudnienia PUP pozyskał dodatkowe środki finansowe Funduszu Pracy w ramach rezerwy MPiPS na realizację tej formy wsparcia. W 2015r. PUP wydatkował znacznie więcej środków finansowych na realizację bonów stażowych niż w roku 2014r. jednak w 2015r. skierowanych do tej formy wsparcia zostało znacznie mniej osób. Powyższe wynika z faktu, że w 2015r. zostały pokryte zobowiązania wynikające z kontynuacji umów zawartych w 2014r.

5. Dotacje na rozpoczęcie działalności gospodarczej

Opis formy:

Ze środków Funduszu Pracy starosta może jednorazowo przyznać bezrobotnemu środki na podjęcie działalności gospodarczej, w wysokości określonej w umowie, nie wyższej jednak niż 6-krotnej wysokości przeciętnego wynagrodzenia, a w przypadku gdy działalność jest podejmowana na zasadach określonych dla spółdzielni socjalnych, wysokość przyznanych bezrobotnemu środków nie może przekraczać 4-krotnego przeciętnego wynagrodzenia na jednego członka założyciela spółdzielni oraz 3-krotnego przeciętnego wy-nagrodzenia na jednego członka przystępującego do spółdzielni socjalnej po jej założeniu.

Beneficjenci pomocy:

- osoby bezrobotne,
- absolwenci centrum integracji społecznej oraz absolwenci klubów integracji społecznej, o których mowa w przepisach o zatrudnieniu socjalnym, spełniający określone w Ustawie warunki do przyznania środków.

Liczba złożonych wniosków:

Rok 2014 - 381
Rok 2015 - 374

Liczba zawartych umów:

Rok 2014 - 248*

*1 osoba, która pierwotnie zawarła umowę o przyznanie środków na podjęcie działalności, przed jej podjęciem, odstąpiła od realizacji umowy

Rok 2015 - 234

Liczba osób, która podjęła działalność gospodarczą w 2014r.: **247osób**
w 2015r. 234 osób

Wykorzystanie środków Funduszu Pracy:

Rok 2014 5 303,00tys. zł.
Rok 2015 5 210,50tys. zł

Podsumowanie:

W roku 2015 złożona została porównywalna liczba wniosków jak w roku 2014, tym samym zawarto również porównywalną liczbę umów. Na wypłatę dotacji na podjęcie działalności gospodarczej wydatkowano porównywalną kwotę środków finansowych. Poprzez umożliwienie bezrobotnym uzyskania wsparcia finansowego na podjęcie własnej działalności gospodarczej w 2015r. powstały 234 nowe podmioty gospodarcze.

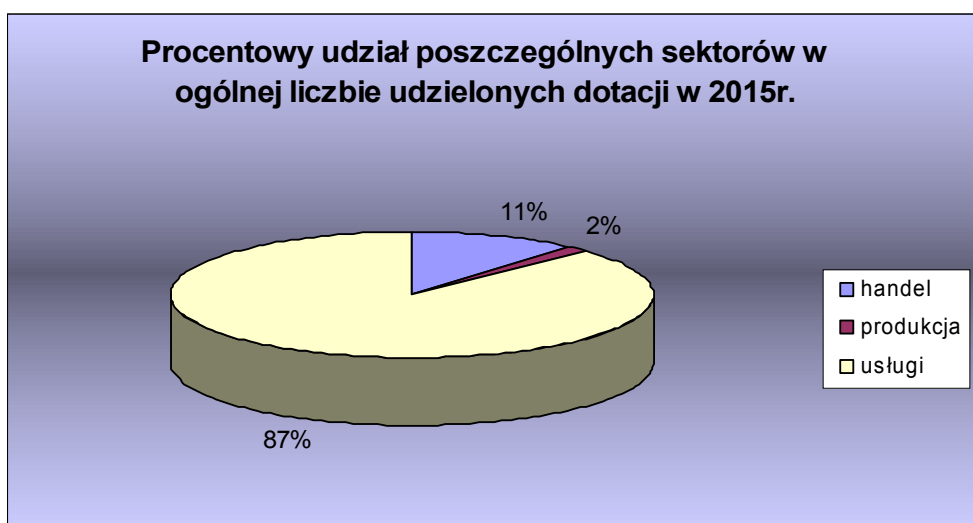
Analizując zawarte umowy pod kątem rodzaju podejmowanej działalności gospodarczej, widać dominację usług nad handlem i produkcją. Procentowy udział dotacji udzielonych w 2015r. w poszczególnych sektorach jest porównywalny do 2014r. i przedstawia się następująco: na ogólną liczbę 234 udzielonych w 2015r. dotacji- na usługi podpisano 204 umowy (87%), na handel 26 umów (11%) , na produkcję 4 umowy (2%).

W porównaniu do 2014., w roku 2015 wzrosła liczba przyznanych dotacji w branży usług: remontowo-budowlanych, fryzjersko-kosmetycznych, doradztwo prawne i gospodarcze, projektowe i w zakresie reklamy,, rekreacji, fitness i zdrowie. Zauważalny spadek nastąpił w branży usług: pośrednictwa ubezpieczeniowego i finansowego oraz usług księgowych, mechaniki pojazdowej, tłumaczeń i kursów językowych, informatycznych, krawieckich.

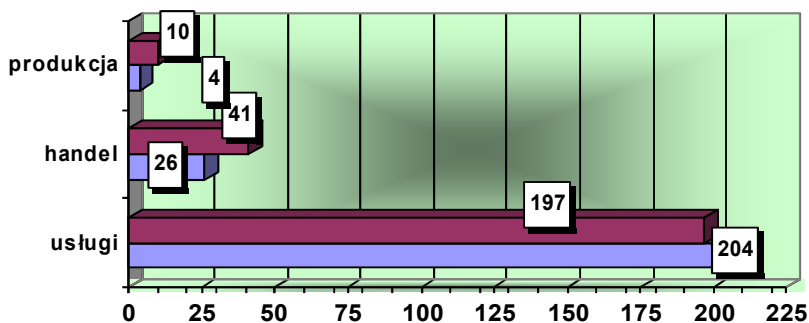
Tabela - Dotacje na rozpoczęcie działalności gospodarczej przez osoby bezrobotne udzielone w roku 2015 w podziale na branże działalności.

Branża		Kwota w tys. zł		Liczba udzielonych dotacji	
		2014	2015	2014	2015
Usługi łącznie		4170,6	4515,3	197	204
W tym wyszczególnione rodzaje usług	Pośrednictwo ubezpieczeniowe i finansowe oraz usługi księgowo	339,3	216,4	17	12
	Remontowo – budowlane	459,8	759,7	21	33
	W zakresie mechaniki pojazdowej	334,8	252,7	15	11
	Fryzjersko – kosmetyczne	183,7	485,2	13	21
	Doradztwo prawne i gospodarcze	186,7	270,8	9	13
	Usługi projektowe i w zakresie reklamy	347,4	501,1	16	22
	Gastronomiczne	169,2	165,3	8	7
	Transportowe	49,5	46,3	4	3
	Tłumaczenia, kursy językowe	43,1	0	2	0
	Informatyczne	311,7	259,2	15	12
	Rekreacja, fitness, zdrowie	180,6	410,5	8	18
	Krawieckie	20,6	0	1	0
	Stolarskie	260,8	280,4	12	12
	Pozostałe usługi	1 224,9	867,7	56	40
	Handel	895,2	602,1	41	26
	Produkcja	224,7	93,1	10	4
Razem udzielone dotacje		5 303,00	5 210,5	248	234

Wykres – Procentowy udział poszczególnych sektorów w ogólnej liczbie udzielonych dotacji w 2015 roku.

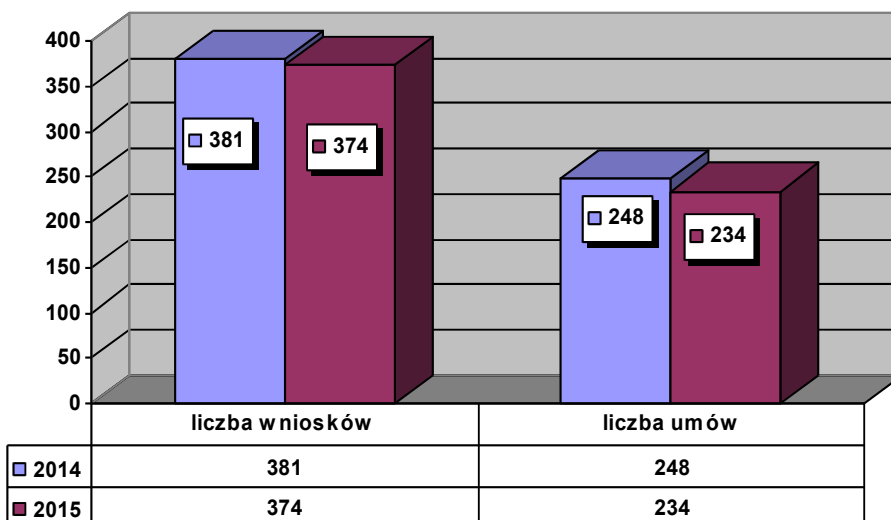


Wykres – Liczba przyznanych dotacji na rozpoczęcie działalności gospodarczej przez osoby bezrobotne w latach 2014 i 2015 z podziałem na branże.



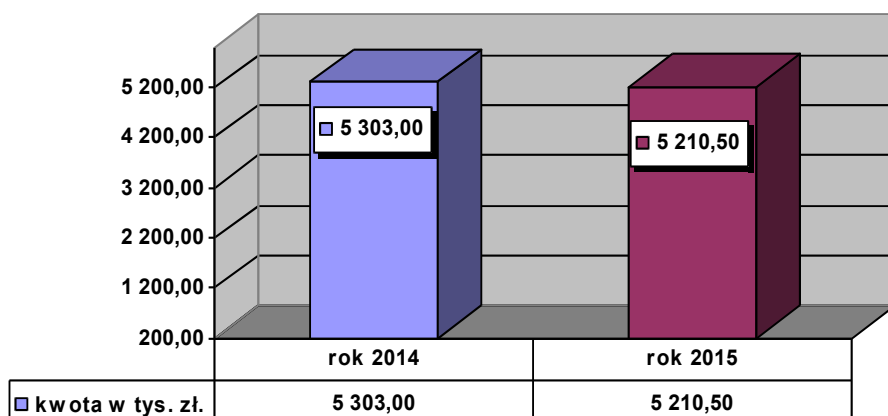
	usługi	handel	produkcja
■ 2014	197	41	10
■ 2015	204	26	4

Wykres – Liczba złożonych wniosków o dotację oraz podpisanych umów w latach 2014 i 2015



	liczba wniosków	liczba umów
■ 2014	381	248
■ 2015	374	234

Wykres – Środki wydatkowane na dotacje na podjęcie działalności gospodarczej w latach 2014 i 2015.



	rok 2014	rok 2015
■ kwota w tys. zł.	5 303,00	5 210,50

6. Refundacja kosztów wyposażenia lub doposażenia stanowiska pracy

Opis formy:

Ze środków Funduszu Pracy starosta może zrefundować podmiotowi prowadzącemu działalność gospodarczą koszty wyposażenia lub doposażenia stanowiska pracy dla skierowanego bezrobotnego w wysokości określonej w umowie, nie wyższej jednak niż 6-krotnej wysokości przeciętnego wynagrodzenia.

Refundacja może zostać przyznana również niepublicznemu przedszkolu i niepublicznej szkole, a także innym podmiotom na zasadach określonych w art. 46 ust. 1 pkt 1a Ustawy.

Jednym z warunków uzyskania refundacji jest zobowiązanie wyżej wymienionych podmiotów do zatrudnienia skierowanej osoby bezrobotnej w pełnym wymiarze czasu pracy i utrzymania utworzonego stanowiska pracy przez okres nie krótszy niż 24 miesiące.

Beneficjenci pomocy:

- wymienione wyżej podmioty,
- osoby bezrobotne zarejestrowane w PUP Koszalin.

Liczba złożonych wniosków:

Rok 2014 - 325

Rok 2015 - 368

Liczba zawartych umów:

Rok 2014 221

Rok 2015 244

Liczba utworzonych stanowisk:

Rok 2014 -243

Rok 2015 - 275

Liczba osób objętych wsparciem w 2015r. - **376 osób**

(łącznie z osobami, które zostały zatrudnione w ramach uzupełnienia wolnych stanowisk pracy utworzonych w latach poprzedzających okres sprawozdawczy)

Wykorzystanie środków Funduszu Pracy:

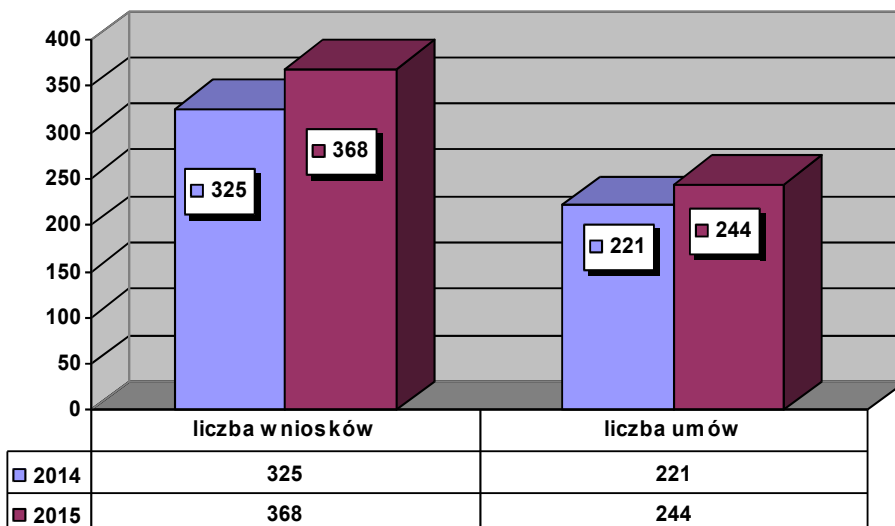
Rok 2014 - 5 177,8 tys. zł.

Rok 2015 - 5 633,9 tys. zł

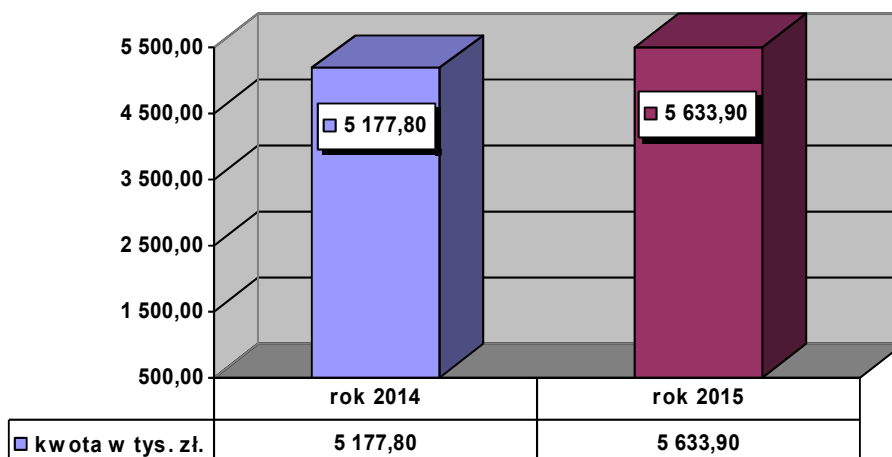
Podsumowanie:

W 2015r. zatrudnienie w ramach refundacji kosztów utworzenia stanowiska uzyskała większa liczba osób jak w roku 2014r. W związku z tym wzrosła również kwota środków finansowych wydatkowanych na tą formę wsparcia. W roku 2015 na podstawie złożonych wniosków zawarto więcej umów niż w roku 2014. Tym samym w porównaniu do roku 2014 znacznie wzrosła liczba nowych miejsc pracy, która została utworzona dzięki wsparciu finansowemu Urzędu, tj. w 2015r. utworzonych zostało 275 nowych miejsc pracy.

Wykres – Liczba składanych wniosków oraz zawartych umów o refundację kosztów utworzenia stanowisk w latach 2014 i 2015



Wykres – Środki wydatkowane na refundację kosztów utworzenia stanowisk w latach 2014 i 2015.



7. Prace społecznie użyteczne

Opis formy:

Prace społecznie użyteczne – oznacza to prace wykonywane przez bezrobotnych bez prawa do zasiłku na skutek skierowania przez starostę, organizowane przez gminę w jednostkach organizacyjnych pomocy społecznej, organizacjach lub instytucjach statutowo zajmujących się pomocą charytatywną lub na rzecz społeczności lokalnej. Prace społecznie użyteczne wykonywane są przez osobę uprawnioną na terenie gminy, w której osoba zamieszkuje lub przebywa, w wymiarze do 10 godzin w tygodniu.

Starosta refunduje gminie ze środków Funduszu Pracy do 60% minimalnej kwoty świadczenia przysługującego osobie uprawnionej.

Beneficjenci pomocy:

- gminy oraz wskazane przez nie podmioty,
- osoby bezrobotne bez prawa do zasiłku korzystające ze świadczeń z pomocy społecznej zarejestrowane w PUP Koszalin,
- osoby uczestniczące w kontrakcie socjalnym, indywidualnym programie usamodzielniania, lokalnym programie pomocy społecznej lub indywidualnym programie zatrudnienia socjalnego, jeżeli podjęły uczestnictwo w tych formach w wyniku skierowania powiatowego urzędu pracy na podstawie art. 50 ust. 2 Ustawy.

Liczba złożonych wniosków:

Rok 2014 - 9

Rok 2015 - 9

Liczba zawartych porozumień:

Rok 2014 - 9

Rok 2015 - 9

Liczba osób bezrobotnych skierowanych do tej formy wsparcia:

Rok 2014 - 677 osób

Rok 2015 - 595 osób

Wykorzystanie środków Funduszu Pracy:

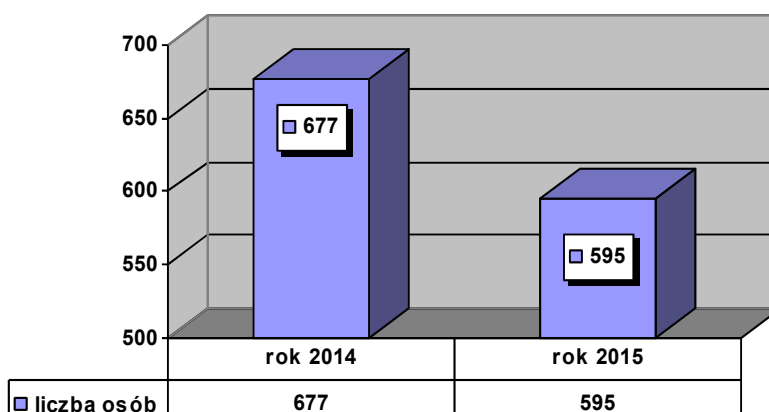
Rok 2014 - 903,3 tys. zł.

Rok 2015 - 834,6 tys. zł

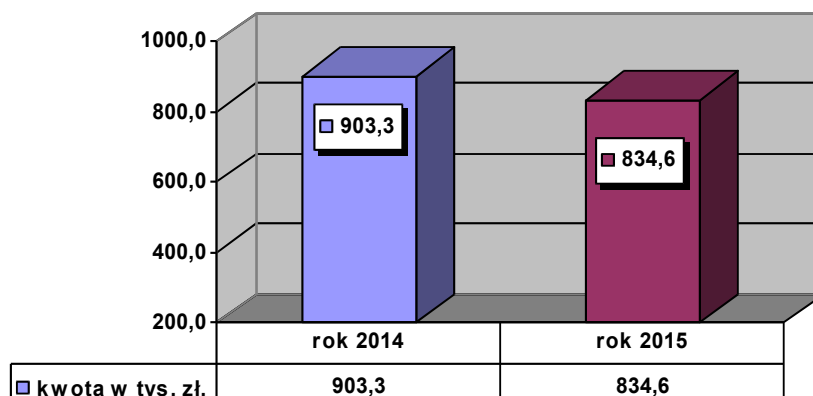
Podsumowanie:

Prace społecznie użyteczne są ważnym elementem aktywizacji społeczno – zawodowej osób bezrobotnych. Prace te PUP organizuje we współpracy z gminami i zabezpiecza środki finansowe na ich realizację zgodnie ze składanymi przez gminy planami potrzeb. Zapotrzebowanie zgłaszane przez gminy realizowane jest w 100%. Organizowanie tej formy wsparcia szczególnie doceniają ośrodki pomocy społecznej, które mają bezpośredni wpływ na wskazanie osób, które będą uczestniczyć w tej formie wsparcia. Jest to o tyle istotne, że osoby korzystające z pomocy społecznej często z różnych powodów nie są mobilne, a ze względu na swój charakter, prace społecznie użyteczne są jedyną formą, z której te osoby mogą skorzystać. Nie bez znaczenia jest również fakt, że osoby skierowane do wykonywania tych prac wykonują zadania na rzecz gminy (np. prace porządkowe, pomoc osobom wymagającym opieki, pomoc placówkom edukacyjnym) przez co mają znaczny wpływ na rozwój społeczności lokalnej. Zgodnie ze złożonym przez gminy zapotrzebowaniem, w 2015r. PUP wydatkował na realizację prac społecznie użytecznych mniej środków finansowych niż w roku 2014, a tym samym do wykonywania prac została skierowana mniejsza liczba osób.

Wykres – Liczba osób objętych aktywizacją w ramach prac społecznie użytecznych w latach 2014 i 2015.



Wykres – Środki wydatkowane na prace społecznie użyteczne w latach 2014 i 2015



8. Wsparcie towarzyszące

Opis formy:

Osoby biorące udział w poszczególnych formach aktywizacji mogą korzystać z towarzyszących form wsparcia, tj. refundacji kosztów przejazdu do miejsca pracy, stażu, szkolenia, przygotowania zawodowego dorosłych lub prac społecznie użytecznych oraz refundacji kosztów opieki nad dzieckiem lub osobą zależną. Refundacja odbywa się w wysokości uprzednio uzgodnionej, na podstawie złożonego przez osobę uprawnioną wniosku oraz udokumentowaniu poniesionych kosztów przejazdu bądź kosztów opieki.

Beneficjenci pomocy:

- osoby bezrobotne zarejestrowane w PUP Koszalin.

Liczba osób objętych wsparciem:

Rok 2014 - 643

Rok 2015 - 617

Wykorzystanie środków Funduszu Pracy:

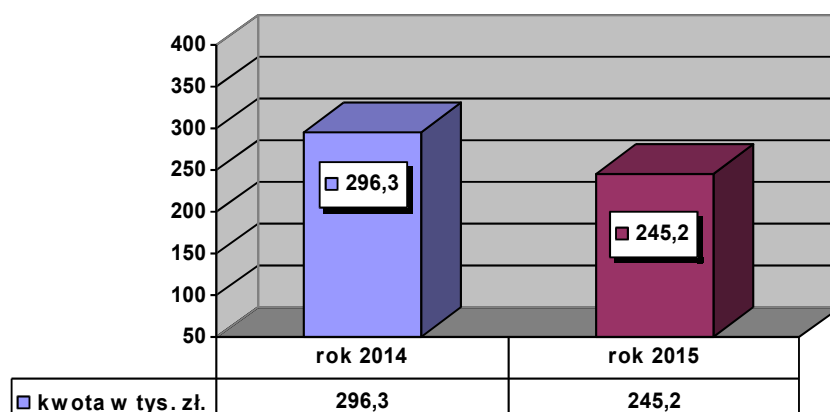
Rok 2014 – 296,3 tys. zł.

Rok 2015 - 245,2 tys. zł.

Podsumowanie:

Działania towarzyszące kierowane do osób bezrobotnych niwelują trudności w dostępie do rynku pracy, a także umożliwiają osobom bezrobotnym przyjęcie ofert pracy (lub innych form aktywizacji zawodowej) poza miejscem ich zamieszkania. Działania towarzyszące stanowią ważny element aktywizacji społecznej i zawodowej osób bezrobotnych, dlatego też na wsparcie towarzyszące Urząd przeznacza kwotę środków odpowiadającą faktycznemu zapotrzebowaniu. W sytuacji, gdy wnioskodawca spełnia kryteria do przyznania pomocy w formie refundacji kosztów przejazdów lub opieki, a Urząd posiada środki finansowe na ten cel, taka pomoc każdorazowo jest przyznawana. W 2015r. na finansowanie wsparcia towarzyszącego PUP wydatkował mniej środków niż w 2014r., przy jednoczesnym wzroście liczby osób objętych tym wsparciem.

Wykres – Środki wydatkowane na wsparcie towarzyszące w latach 2014 i 2015.



VII. PROGRAMY REALIZOWANE Z FUNDUSZY UNII EUROPEJSKIEJ I Z REZERWY MPiPS.

W 2015r. PUP w Koszalinie realizował projekty i programy mające na celu aktywizację zawodową osób bezrobotnych, ze szczególnym uwzględnieniem osób znajdujących się w szczególnej sytuacji na rynku pracy.

1. Projekty finansowane ze środków Unii Europejskiej.

1. „Aktywizacja osób młodych pozostających bez pracy w powiecie koszalińskim i powiecie miasto Koszalin (I)”

Program Operacyjny Wiedza Edukacja Rozwój 2014-2020, Oś priorytetowa I Osoby młode na rynku pracy,
Działanie 1.1 Wsparcie osób młodych pozostających bez pracy na regionalnym rynku pracy,
Poddziałanie 1.1.2 Wsparcie udzielane z Inicjatywy na rzecz zatrudnienia ludzi młodych.

Całkowita wartość projektu:

- **na rok 2015:** 3 337 500,00 PLN: kwota w części EFS – 3 066 900,00 PLN, kwota w części wkładu krajowego – 270 600,00 PLN,
- **na 2016 rok:** 277 478,00 PLN.

Okres realizacji: od 01.01.2015 r. do 31.03.2016 r.

Celem projektu jest zwiększenie możliwości zatrudnienia osób młodych do 29 roku życia pozostających bez pracy w powiecie koszalińskim i powiecie miasto Koszalin w okresie do 31.03.2016r.

W ramach projektu realizowano zadania:

- Indywidualny Plan Działania , pośrednictwo pracy lub poradnictwo zawodowe,
- staże,
- przygotowanie zawodowe dorosłych,
- bony szkoleniowe,
- podjęcie działalności gospodarczej,
- szkolenia,
- zatrudnienie subsydiowane,
- bony zasiedleniowe,
- wyposażenie lub wyposażenie stanowisk pracy.

W ramach realizowanego projektu w 2015r.:

- w stażach wzięło udział 341 osób,
- w przygotowaniu zawodowym dorosłych wzięło udział 18 osób,
- 25 osób wzięło udział w szkoleniach,
- 9 osób otrzymało bony szkoleniowe,
- 33 osób wzięło udział w zatrudnieniu subsydiowanym,
- 36 osobom wypłacono środki na podjęcie działalności gospodarczej,
- 11 osób otrzymało bony na zasiedlenie.

W ramach projektu uczestnicy otrzymali zwrot kosztów przejazdu z miejsca zamieszkania do miejsca odbywania określonej formy wsparcia, zaś za uczestników szkoleń opłacono koszty badań lekarskich.

**2. „Aktywizacja osób pozostających bez pracy
w wieku powyżej 29 roku życia
znajdujących się w szczególnie trudnej sytuacji na rynku pracy
w powiecie koszalińskim i powiecie miasto Koszalin (I)”**

Regionalny Program Operacyjny Województwa Zachodniopomorskiego (2014-2020),
Oś priorytetowa VI Rynek Pracy,
Działanie 6.5 Kompleksowe wsparcie dla osób bezrobotnych, nieaktywnych zawodowo i
poszukujących pracy, znajdujących się w szczególnie trudnej sytuacji na rynku pracy, obejmujące
pomoc w aktywnym poszukiwaniu pracy oraz działania na rzecz podnoszenia kwalifikacji
zawodowych

Całkowita wartość projektu:

- **na rok 2015:** 4 128 800 PLN: kwota w części EFS – 3 509 500,00 PLN, kwota w części wkładu krajowego – 619 300,00 PLN,
- **na 2016 rok:** 305 880,00 PLN.

Okres realizacji: 01.01.2015r. do 31.03.2016r.

Celem projektu jest zwiększenie możliwości zatrudnienia osób w wieku powyżej 29 roku życia znajdujących się w szczególnie trudnej sytuacji na rynku pracy w powiecie koszalińskim i powiecie miasto Koszalin.

W ramach projektu realizowano:

- Indywidualny Plan Działania, pośrednictwo pracy lub poradnictwo zawodowe,
- staże,
- przygotowanie zawodowe dorosłych,
- podjęcie działalności gospodarczej,
- zatrudnienie subsydiowane,
- doposażenie lub wyposażenie stanowisk pracy.

W ramach realizowanego projektu w 2015r.:

- w stażach wzięło udział 91 osób,
- w przygotowaniu zawodowym dorosłych wzięło udział 9 osób,
- 66 osób wzięło udział w zatrudnieniu subsydiowanym,
- 66 osobom wypłacono środki na podjęcie działalności gospodarczej,
- 63 osoby bezrobotne zatrudniono na wyposażonych lub doposażonych stanowiskach pracy.

W ramach projektu uczestnicy otrzymali zwrot kosztów przejazdu z miejsca zamieszkania do miejsca odbywania określonej formy wsparcia.

3. „Wsparcie na starcie II”.

Priorytetu VI Rynek pracy otwarty dla wszystkich,
Działanie 6.2 Wsparcie oraz promocja przedsiębiorczości i samozatrudnienia, Programu Operacyjnego Kapitał Ludzki.

Powiat koszaliński / Powiatowy Urząd Pracy w Koszalinie podpisał ze Środkowopomorską Radą Naczelnej Organizacji Technicznej w Koszalinie umowę partnerską na realizację projektu pn. „Wsparcie na starcie II”.

Budżet projektu: - 1 748 918,22 zł.

Okres realizacji umowy partnerskiej: 01.10.2013r. do 30.06.2015r

Celem projektu było przełamanie barier samozatrudnienia i założenie do końca VI.2014 roku własnej działalności gospodarczej przez 27 osób, zamieszkujących na terenie powiatów: Miasto Szczecin, Miasto Świnoujście, Miasto Koszalin, kołobrzieskiego oraz utrzymanie tej działalności przez kolejnych 12 m-cy.

W ramach projektu realizowane były następujące zadania:

- Proces rekrutacji uczestników, kontrola i monitoring, ewaluacja;
- Wsparcie szkoleniowo – doradcze podstawowe;
- Szkolenia i doradztwo specjalistyczne (w ramach wsparcia pomostowego);
- Wsparcie finansowe na rozpoczęcie działalności;
- Wsparcie pomostowe podstawowe;
- Zarządzanie projektem.

Rola Powiatowego Urzędu Pracy jako Partnera w realizacji projektu:

- Oddelegowanie pracownika PUP do projektu na stanowisko Specjalisty ds. informacji, rekrutacji, rozliczeń i kontroli (1/4 etatu);
- Utworzenie punktu informacyjno – rekrutacyjnego w siedzibie PUP w Koszalinie i jego prowadzenie przez Specjalistę ds. informacji, rozliczeń i kontroli;
- Przygotowanie części finansowej wniosku o płatność i przygotowanie niezbędnych do tego dokumentów.
- Zorganizowanie i przeprowadzenie przez specjalistę ds. informacji... spotkań informacyjnych w 3 Powiatowych Urzędach Pracy;
- Rekrutacja, obsługa, monitoring i kontrola beneficjentów projektu;
- Udział w spotkaniach Grupy Sterującej i Komisji Oceny Wniosków.

4. „Nowy zawód – nowa perspektywa”.

Priorytetu VII Promocja integracji społecznej,

Działanie 7.2 Przeciwdziałanie wykluczeniu i wzmocnienie sektora ekonomii społecznej.

Podziałanie 7.2.1. Aktywizacja zawodowa i społeczna osób zagrożonych wykluczeniem społecznym, Program Operacyjny Kapitał Ludzki.

Powiat koszaliński / Powiatowy Urząd Pracy w Koszalinie podpisał z Miejskim Ośrodkiem Pomocy Społecznej w Koszalinie umowę partnerską na realizację projektu pn. „Nowy zawód – nowa perspektywa”.

Budżet projektu - 449 960,00 zł

Okres realizacji umowy partnerskiej: 01.12.2013r. do 28.02.2015r

Celem projektu było zwiększenie szans na rynku pracy 30-u bezrobotnych w wieku 15-24 lata oraz 25-30 lat z terenu gminy miasta Koszalin w okresie od 01.12.2013 r. do 28.02.2015 r., poprzez zastosowanie kompleksowego systemu działań aktywizacji społecznej i zawodowej.

Działania zrealizowane w projekcie:

- Indywidualne doradztwo zawodowe – 31 osób;
- Trening Komunikacji Interpersonalnej z elementami Warsztatów Aktywnego Poszukiwania Pracy – 31 osób;
- Szkolenia zawodowe – 29 osób (projektodawca zapewniał stypendia szkoleniowe oraz pokrywał koszty dojazdu na szkolenia);
- Staże zawodowe trwające 5 miesięcy – 26 osób (projektodawca zapewniał stypendia stażowe oraz pokrywał koszty dojazdu na staż). Z dniem 31 stycznia 2015 roku staże ukończyło 21 uczestników projektu, zaś 12 z nich uzyskało zatrudnienie u pracodawców u których odbywało staż.

Rola Powiatowego Urzędu Pracy jako Partnera w realizacji projektu:

- Oddelegowanie pracownika PUP do projektu – doradcy zawodowego
- Rekrutacja uczestników projektu;
- Indywidualne doradztwo zawodowe dla uczestników projektu;
- Zarządzanie projektem;
- Udział w spotkaniach Grupy Sterującej.

5. „Schematom Stop! Wspólne działania instytucji pomocy społecznej i instytucji rynku pracy – pilotaż”

Projekt był realizowany na mocy porozumienia o współpracy z Powiatowym Centrum Pomocy Rodzinie, współfinansowany z Programu Operacyjnego Kapitał Ludzki na lata 2007-2013 w ramach Europejskiego Funduszu Społecznego.

Celem projektu jest skoordynowanie systemu współpracy instytucji pomocy i integracji społecznej oraz instytucji rynku pracy wobec rodzin zagrożonych wykluczeniem społecznym z tytułu bezrobocia, lub pozostawania w trwałym pokoleniowym bezrobociu i niemożności wyjścia z systemu świadczeń pomocy społecznej a także testowe wypracowanie nowych instrumentów rodzinnej aktywizacji i integracji społecznej.

Rezultaty projektu:

- 1) Zwiększenie dostępności mieszkańców gminy Sianów do poradnictwa specjalistycznego;
- 2) Udzielenie porad specjalistycznych mieszkańcom powiatu koszalińskiego;
- 3) Poprawa relacji pomiędzy członkami rodziny;
- 4) Wzmocnienie działań podejmowanych przez różnych specjalistów w ramach poradnictwa dla rodzin wielodzietnych zagrożonych wykluczeniem społecznym poprzez poprawę relacji pomiędzy członkami a specjalistami;
- 5) Wzrost zaufania do instytucji pomocy i integracji społecznej i instytucji rynku pracy wśród mieszkańców Gminy Sianów poprzez wypracowanie raportu zawierającego rekomendacje;
- 6) Praktyczne wykorzystywanie przez rodziców nabytych umiejętności wychowawczych;
- 7) Przygotowanie dzieci do zgodnego współżycia społecznego, samoświadomości własnych kompetencji, zaradności życiowej.

2. Programy finansowane z Rezerwy MPiPS.

1. Program na rzecz promocji zatrudnienia, łagodzenia skutków bezrobocia i aktywizacji zawodowej osób bezrobotnych do 30 roku życia.

Realizacja programu: 01.07.2014r. - 31.10.2015r.

Budżet programu: 531 174,69 zł.

Realizacja programu miała na celu aktywizację zawodową osób bezrobotnych do 30 roku życia zarejestrowanych w Powiatowym Urzędzie Pracy w Koszalinie.

W 2015r. udział w programie kontynuowały 84 osoby, które rozpoczęły aktywizację w 2014r., w tym:

- 83 osoby na zadaniu bony stażowe,
- 1 osoba na bonie zasiedleniowym.

W roku 2015r. 8 osobom, które zakończyły swój udział w programie na zadaniu bony szkoleniowe, wypłacono stypendia szkoleniowe.

2. Program na rzecz promocji zatrudnienia, łagodzenia skutków bezrobocia i aktywizacji zawodowej osób bezrobotnych do 25 roku życia.

Realizacja programu: 01.02.2015r. - 31.12.2016r.

Budżet programu na 2015r.: 415 900,00 zł

Realizacja programu miała na celu aktywizację zawodową osób bezrobotnych do 25 roku życia zarejestrowanych w Powiatowym Urzędzie Pracy w Koszalinie.

W ramach programu w 2015r. zrealizowano następujące formy wsparcia:

- staże dla 58 osób,
- jednorazowe środki na podjęcie działalności gospodarczej dla 2 osób.

łącznie wsparciem objęto 60 osób bezrobotnych.

3. Program na rzecz promocji zatrudnienia, łagodzenia skutków bezrobocia i aktywizacji zawodowej osób bezrobotnych, na terenach na których w 2015 roku miały miejsce klęski żywiołowe.

Realizacja programu: 01.03.2015r. do 31.12.2015r.

Budżet programu: 587 200,00 zł

Realizacja programu przyczyniła się do usunięcia skutków klęsk żywiołowych, jakie miały miejsce na terenie powiatu koszalińskiego w 2015r.

W ramach programu realizowane były roboty publiczne dla 70 osób bezrobotnych.

4. Program na rzecz promocji zatrudnienia, łagodzenia skutków bezrobocia i aktywizacji zawodowej osób bezrobotnych powyżej 50 roku życia.

Realizacja programu: 01.05.2015r. - 31.12.2017r.

Budżet programu na 2015r.: 142 218,39 zł.

Realizacja programu miała na celu aktywizację zawodową osób bezrobotnych powyżej 50 roku życia zarejestrowanych w Powiatowym Urzędzie Pracy w Koszalinie.

W ramach programu w 2015r. zrealizowano następujące formy wsparcia:

- prace interwencyjne dla 7 osób,
- refundacje kosztów wyposażenia lub doposażenia stanowisk pracy dla 5 osób bezrobotnych.

łącznie wsparciem objęto 12 osób bezrobotnych.

5. Programy na rzecz promocji zatrudnienia, łagodzenia skutków bezrobocia i aktywizacji zawodowej osób bezrobotnych będących w szczególnej sytuacji na rynku pracy, określonych w art. 49 ustawy.

Realizacja programów: 01.05.2015r. - 31.12.2017r.

Łączny budżet (dwóch) programów: 1 327 000,00 zł.

Realizacja programów ma na celu aktywizację zawodową osób bezrobotnych będących w szczególnej sytuacji na rynku pracy zarejestrowanych w Powiatowym Urzędzie Pracy w Koszalinie, tj. bezrobotnych do 30 roku życia, długotrwale bezrobotnych, bezrobotnych powyżej 50 roku życia, bezrobotnych korzystających ze świadczeń z pomocy społecznej, bezrobotnych posiadających co najmniej jedno dziecko do 6 roku życia lub co najmniej jedno dziecko niepełnosprawne do 18 roku życia, bezrobotnych niepełnosprawnych.

W ramach programów w 2015 r. zrealizowano następujące formy wsparcia:

- prace interwencyjne dla 18 osób,
- staże dla 13 osób,
- refundacje kosztów wyposażenia lub doposażenia stanowiska pracy dla 31 osób bezrobotnych,
- jednorazowe środki na podjęcie działalności gospodarczej dla 23 osób,
- szkolenia dla 10 osób.

Łącznie wsparciem objęto 72 osoby bezrobotne.

6. Programy na rzecz promocji zatrudnienia, łagodzenia skutków bezrobocia i aktywizacji zawodowej osób bezrobotnych w wieku 30-50 lat.

Realizacja programów: 01.07.2015r. - 31.12.2017r.

Łączny budżet (dwóch) programów: 762 200,00 zł.

Realizacja programów ma na celu aktywizację zawodową osób bezrobotnych w wieku 30-50 lat zarejestrowanych w Powiatowym Urzędzie Pracy w Koszalinie.

W ramach programów w 2015r. zrealizowano następujące formy wsparcia:

- szkolenia dla 24 osób,
- refundacje kosztów wyposażenia lub doposażenia stanowiska pracy dla 20 osób,
- jednorazowe środki na podjęcie działalności gospodarczej dla 12 osób.

Łącznie wsparciem objęto 56 osób bezrobotnych.

VIII. EWIDENCJA I ŚWIADCZENIA.

Dział Informacji, Ewidencji i Świadczeń zajmuje się przyjmowaniem i obsługą klientów Urzędu w zakresie rejestracji, przyjmowania dokumentów dotyczących świadczeń dla bezrobotnych i poszukujących pracy, ustalania statusu oraz prawa do pobierania zasiłku i jego wysokości w zależności od okresu uprawniającego do pobierania zasiłku, wydawania decyzji administracyjnych oraz naliczania świadczeń i dokonywania zgłoszeń do ubezpieczenia zdrowotnego i ubezpieczeń społecznych.

W roku 2015 zatrudnionych było 18 pracowników etatowych (w tym 4 osoby na umowę na zastępstwo) oraz 6 pracowników w Referatach Zamiejskowych. Dodatkowo pracę Działu wspomagali stażyści.

Obsługa osób bezrobotnych odbywa się w siedzibie Powiatowego Urzędu Pracy w Koszalinie, oraz w dwóch referatach zamiejskowych.

W siedzibie Powiatowego Urzędu Pracy odbywa się obsługa osób z miasta Koszalina, miasta i gminy Sianów, gmin Manowo, Mielno, Będzino, Biesiekierz i Świeszyno. W Referacie Zamiejskowym w Polanowie odbywa się obsługa osób z miasta i gminy Polanów – w pełnym zakresie, a w Referacie Zamiejskowym w Bobolicach obsługa osób z miasta i gminy Bobolice – w pełnym zakresie.

Po analizie napływów, odpływów oraz przeprowadzonych postępowań administracyjnych ustalono, że w 2015r. Dział Informacji, Ewidencji i Świadczeń wydał ogółem:

- 35.212 decyzji administracyjnych
- 5.346 deklaracji podatkowych PIT i 78 załączników do tych deklaracji.

Od wydanych decyzji wniesiono 257 odwołań, z czego 84 odwołania uwzględniono a 173 odwołania przekazano do Wojewody Zachodniopomorskiego (z czego 149 decyzji zostało utrzymanych w mocy, 19 uchylono i przekazano do ponownego rozpatrzenia, 5 odwołań złożono po terminie).

W roku 2015 Zakład Ubezpieczeń Społecznych realizując zapisy art. 50 ustawy z dnia 13 października 1998r. o systemie ubezpieczeń społecznych uruchomił usługi elektroniczne, na podstawie których Powiatowy Urząd Pracy co miesiąc otrzymuje raport zbiorczy zawierający informacje o zbiegach do tytułów ubezpieczeń. W roku 2015 Dział Informacji, Ewidencji i Świadczeń przeanalizował i wyjaśnił 3079 zbiegów ubezpieczeń otrzymanych w raportach zbiorczych.

Dział Informacji, Ewidencji i Świadczeń współpracuje z Zakładem Ubezpieczeń Społecznych w zakresie prawidłowości podlegania ubezpieczeniom społecznym przez osoby bezrobotne, również w sposób dotychczasowy poprzez realizację wniosków o uporządkowanie okresów podlegania ubezpieczeniom społecznym. W roku 2015 przeprowadzono około 500 postępowań wyjaśniających w tym zakresie.

Powiatowy Urząd Pracy nawiązał współpracę z Państwową Inspekcją Pracy i co miesiąc przekazuje do Inspekcji sporządzoną na podstawie raportów zbiorczych listę osób, które zostały zgłoszone do ubezpieczenia społecznego z tytułu podjęcia pracy lub wykonywania umowy zlecenia a nie zgłosiły tego faktu w Urzędzie. W roku 2015 przekazano listę 384 osób do wykorzystania służbowego przez Państwową Inspekcją Pracy.

IX. ZAKOŃCZENIE.

W 2015 roku działalność Powiatowego Urzędu Pracy oceniana była przez kontrole zewnętrzne.

Przeprowadzone były trzy kontrole:

1. Kontrola problemowa przeprowadzona w dniu 27-28.01. 2015 r. przez Zachodniopomorski Urząd Wojewódzki w Szczecinie Delegatura w Koszalinie w zakresie realizacji przepisów ustawy o promocji zatrudnienia - nie wydano zaleceń pokontrolnych.
2. Kontrola przeprowadzona w dniach 12.10.2015 r. przez Archiwum Państwowe w Koszalinie w zakresie funkcjonowania archiwum zakładowego w Urzędzie – nie wydano zaleceń pokontrolnych.
3. Audyt : Ocena prawidłowości i legalności udzielania zamówień publicznych o wartości nie przekraczającej wyrażonej w złotych kwoty 30 000 Euro przeprowadzony w dniach 12 – 20.11.2015 r. przez Starostwo Powiatowe w Koszalinie.

W 2015 r. wpłynęła do Starosty Koszalińskiego jedna skarga na działalność PUP, została ona oddalona jako bezzasadna.

W roku 2015 Powiatowy Urząd Pracy w Koszalinie szczególny nacisk położył na działania podnoszące jakość obsługi klientów:

- w ramach Samorządowej Elektronicznej Platformy Informacyjnej (SEPI), do której przyłączonych jest ponad 50 użytkowników, załatwione zostało, w formie elektronicznej 27 940 wniosków i zapytań, co daje wzrost w stosunku do roku 2014 o 95 %;
- poprzez system funkcjonującej w PUP platformy komunikacji sms i e-mail zostało wysłanych 5 533 sms'ów oraz 404 e-maile;
- na skrzynkę główną urzędu wpłynęło 2 168 wiadomości email;
- z usługi rejestracji przez Internet skorzystało 931 osób (rok 2014 – 316);
- w ramach usług dostępnych przez Internet została włączona możliwość składania oświadczenia o zamiarze powierzenia wykonywania pracy obywatelowi Republiki Armenii, Republiki Białorusi, Republiki Gruzji, Republiki Mołdawii, Federacji Rosyjskiej lub Ukrainy - zostały złożone 204 oświadczenia;
- zanotowano 1 310 757 odwiedzin strony internetowej PUP Koszalin, co daje ponad 3 500 odwiedzin dziennie;
- poprzez stronę PUP Koszalin pracodawcy złożyli 710 ofert pracy.

W 2015 roku Urząd rozpoczął przygotowania do wprowadzenia Cyfrowego Archiwum. Zostały zakupione skanery oraz specjalistyczne oprogramowanie, mające na celu zmniejszenie ilości dokumentów w formie papierowej, co przełoży się na oszczędności papieru oraz tonerów do drukarek i kserokopiarek.

Dbając o bezpieczeństwo danych osobowych został zakupiony nowoczesny system backupu danych będący kompleksowym rozwiązaniem dla wszystkich elementów systemu informatyczne PUP Koszalin. System obejmuje kopię danych zarówno serwery urzędu jaki i komputery pracowników, przez co zostanie zminimalizowana możliwość utraty ważnych danych.