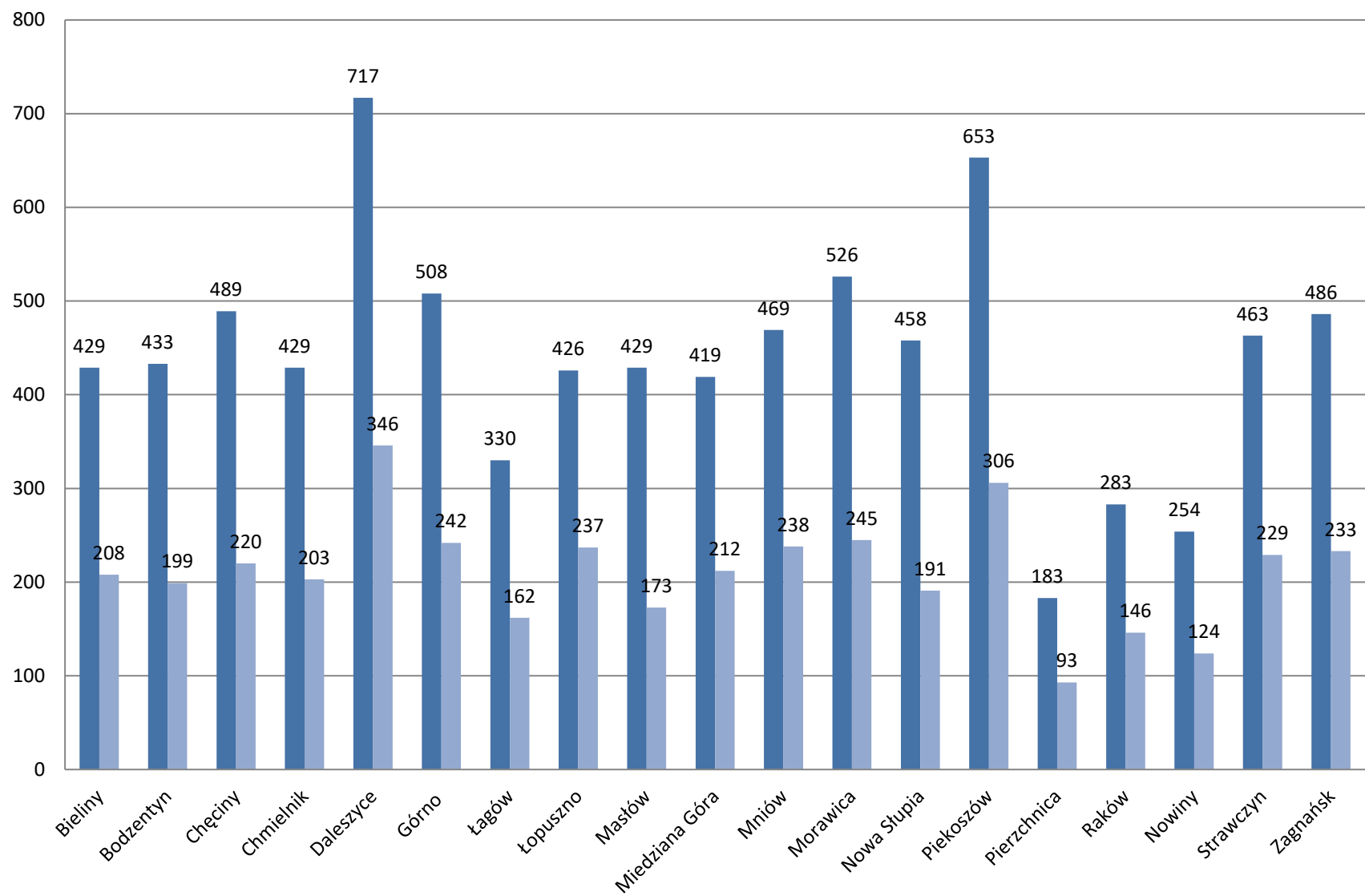
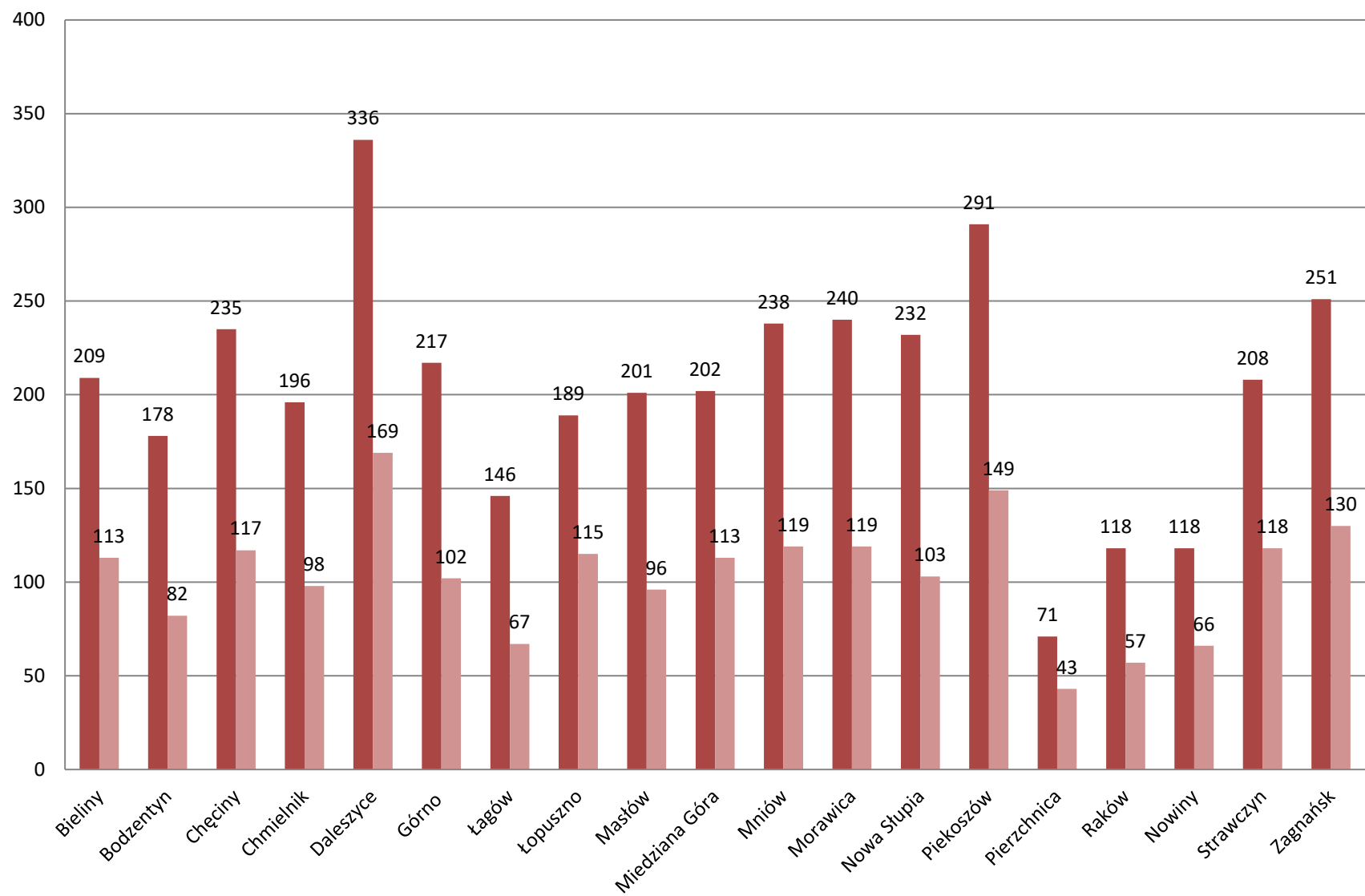


Bezrobotni wyłączeni z ewidencji na przestrzeni roku 2023	Wyrejestrowani		w tym podjęciem pracy:		niesubsydiowanej		subsydiowanej	
	ogółem	kobiety	ogółem	kobiety	ogółem	kobiety	ogółem	kobiety
Bieliny	429	208	209	113	193	106	16	7
Bodzentyń	433	199	178	82	157	76	21	6
Chęciny	489	220	235	117	217	109	18	8
Chmielnik	429	203	196	98	182	92	14	6
Daleszyce	717	346	336	169	294	153	42	16
Górno	508	242	217	102	186	89	31	13
Łagów	330	162	146	67	132	61	14	6
Łopuszno	426	237	189	115	160	99	29	16
Masłów	429	173	201	96	177	90	24	6
Miedziana Góra	419	212	202	113	177	100	25	13
Mniów	469	238	238	119	210	108	28	11
Morawica	526	245	240	119	217	108	23	11
Nowa Słupia	458	191	232	103	206	97	26	6
Piekoszów	653	306	291	149	265	140	26	9
Pierzchnica	183	93	71	43	62	36	9	7
Raków	283	146	118	57	104	48	14	9
Nowiny	254	124	118	66	104	55	14	11
Strawczyn	463	229	208	118	188	107	20	11
Zagnańsk	486	233	251	130	228	117	23	13
Razem	8384	4007	3876	1976	3459	1791	417	185

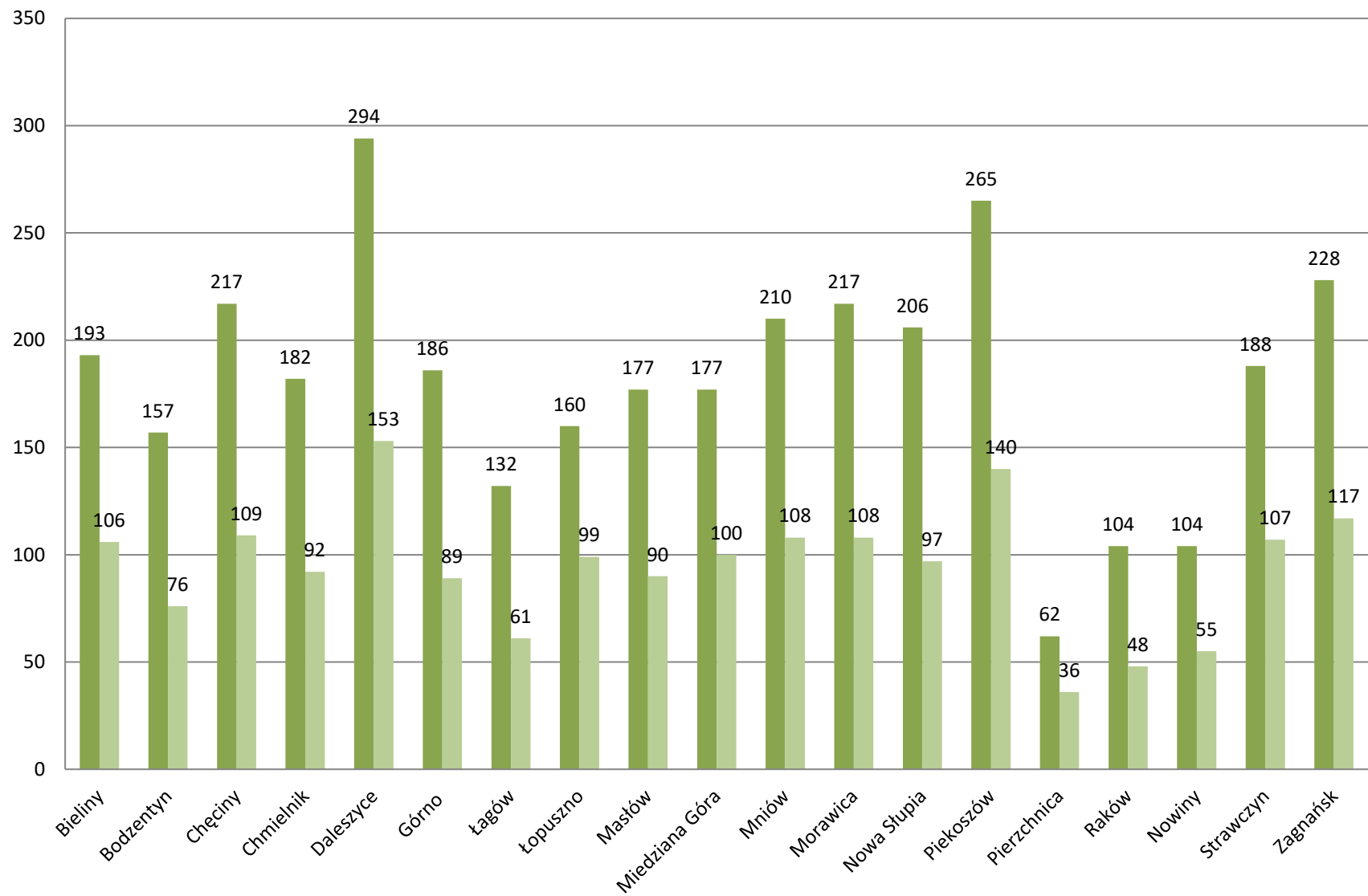
Bezrobotni wyłączeni z ewidencji na przestrzeni roku 2023 - wyrejestrowani



Bezrobotni wyłączeni z ewidencji na przestrzeni roku 2023 - w tym podjęcie pracy



Bezrobotni wyłączeni z ewidencji na przestrzeni roku 2023 - podjęcie pracy niesubsydiowanej



Bezrobotni wyłączeni z ewidencji na przestrzeni roku 2023 - podjęcie pracy subsydiowanej

