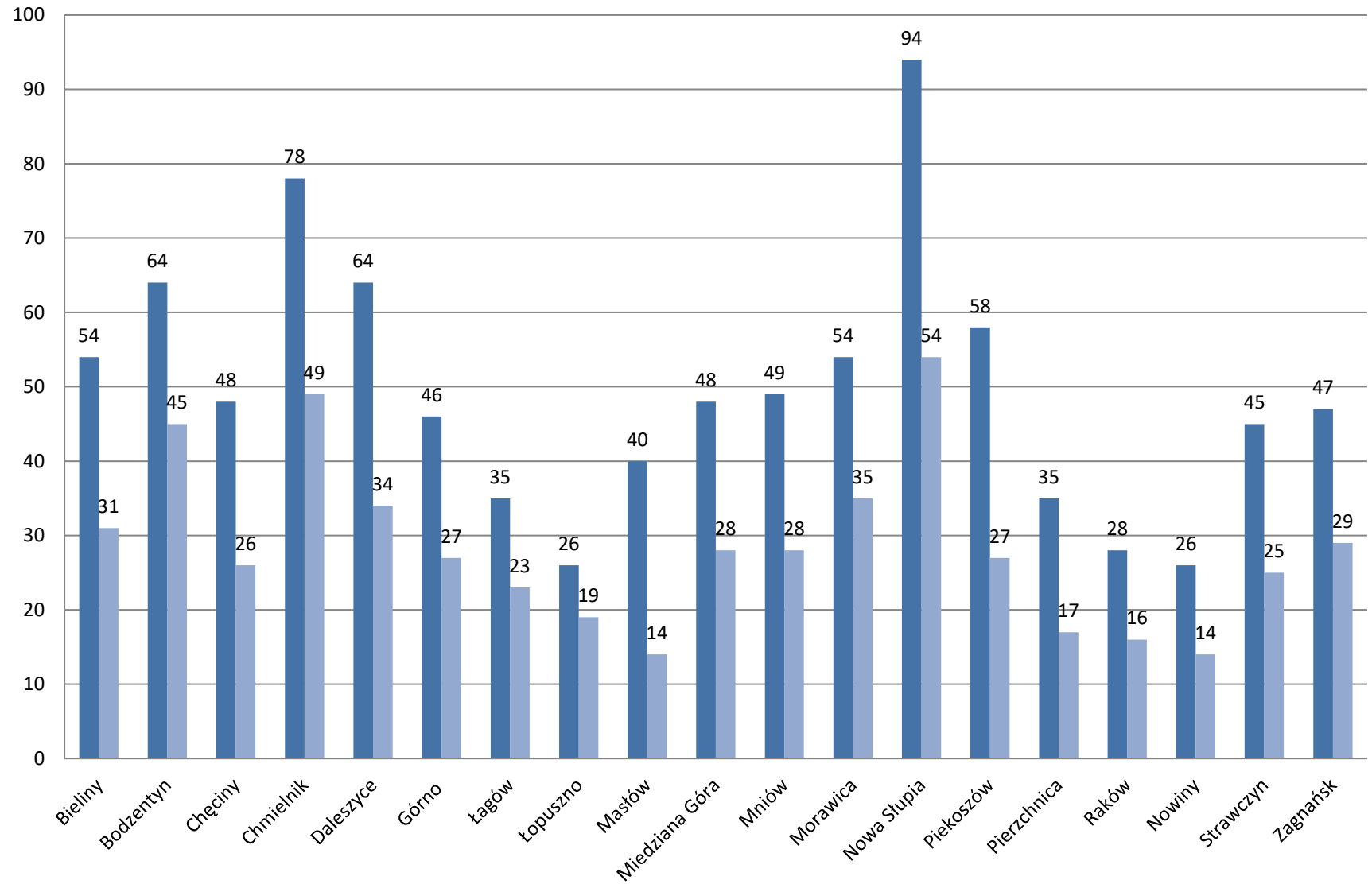
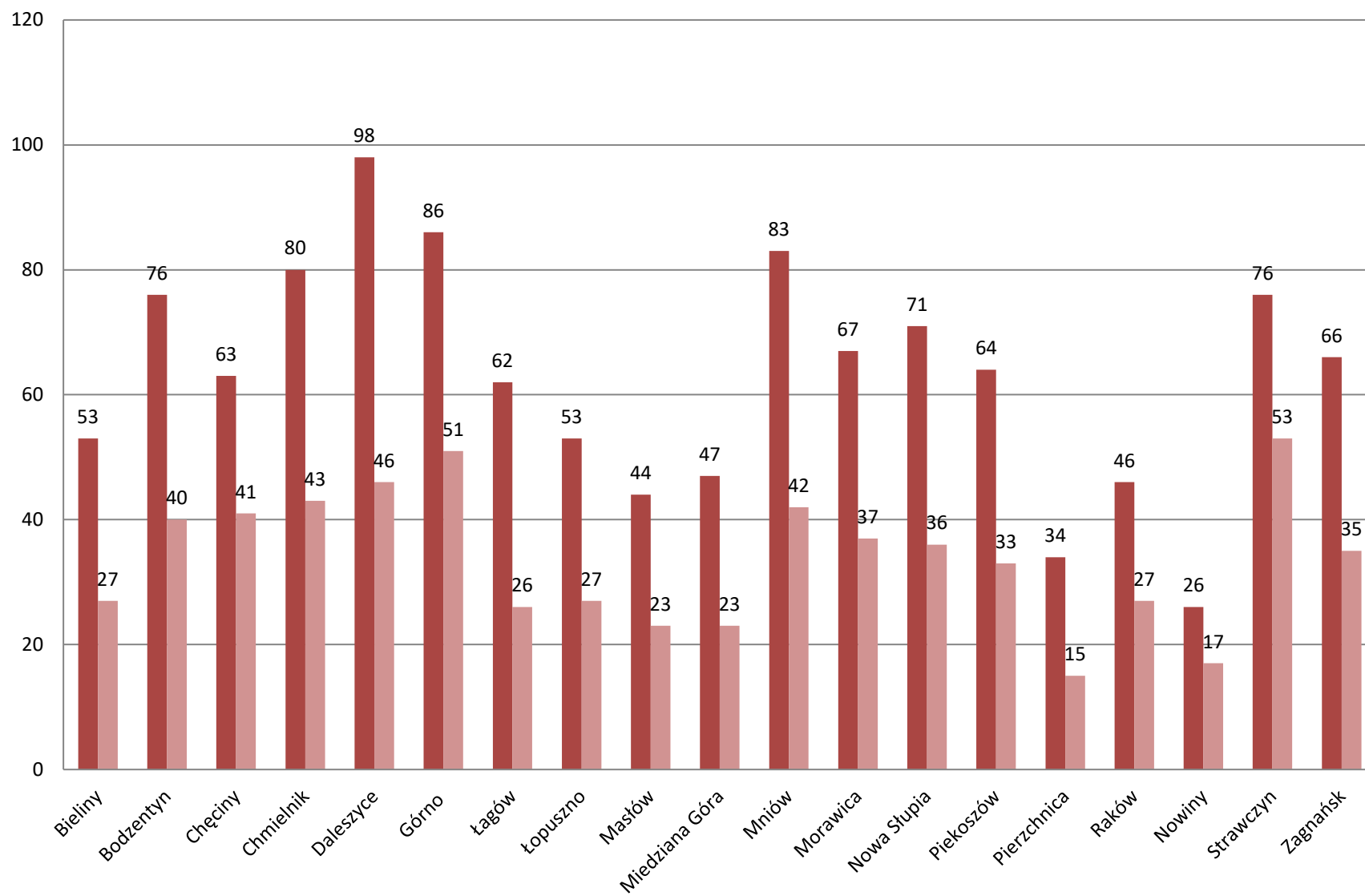


Bezrobotni wg stażu pracy - stan na 31.12.2023	do 1 roku		1-5 lat		5-10 lat		10-20 lat		20-30 lat		30 lat i więcej		Bez stażu		Ogółem	Kobiety
	ogółem	kobiety	ogółem	kobiety	ogółem	kobiety	ogółem	kobiety	ogółem	kobiety	ogółem	kobiety	ogółem	kobiety		
Bieliny	54	31	53	27	36	15	20	10	4	1	3	0	28	12	198	96
Bodzentyn	64	45	76	40	38	18	25	11	8	4	3	0	33	10	247	128
Chęciny	48	26	63	41	34	18	32	16	16	4	6	1	28	17	227	123
Chmielnik	78	49	80	43	46	18	40	14	16	7	5	3	39	21	304	155
Daleszyce	64	34	98	46	60	32	42	23	14	5	9	0	34	18	321	158
Górno	46	27	86	51	45	17	28	13	21	10	3	0	24	10	253	128
Łagów	35	23	62	26	29	15	14	5	3	0	1	0	29	11	173	80
Łopuszno	26	19	53	27	36	25	24	14	15	7	1	0	27	21	182	113
Maslów	40	14	44	23	28	13	33	13	17	9	5	2	25	17	192	91
Miedziana Góra	48	28	47	23	36	20	30	13	22	9	7	1	18	10	208	104
Mniów	49	28	83	42	65	31	45	22	21	7	5	0	43	22	311	152
Morawica	54	35	67	37	44	23	27	14	17	4	3	0	23	12	235	125
Nowa Słupia	94	54	71	36	47	20	31	11	19	4	7	1	47	19	316	145
Piekoszów	58	27	64	33	50	24	50	22	28	16	6	3	32	16	288	141
Pierzchnica	35	17	34	15	16	10	19	8	5	3	2	0	27	12	138	65
Raków	28	16	46	27	24	14	20	9	11	4	2	1	28	10	159	81
Nowiny	26	14	26	17	22	12	15	7	12	3	2	1	8	6	111	60
Strawczyn	45	25	76	53	35	16	32	15	14	7	9	1	17	8	228	125
Zagnańsk	47	29	66	35	37	15	26	13	15	6	10	3	23	10	224	111
Razem	939	541	1195	642	728	356	553	253	278	110	89	17	533	262	4315	2181

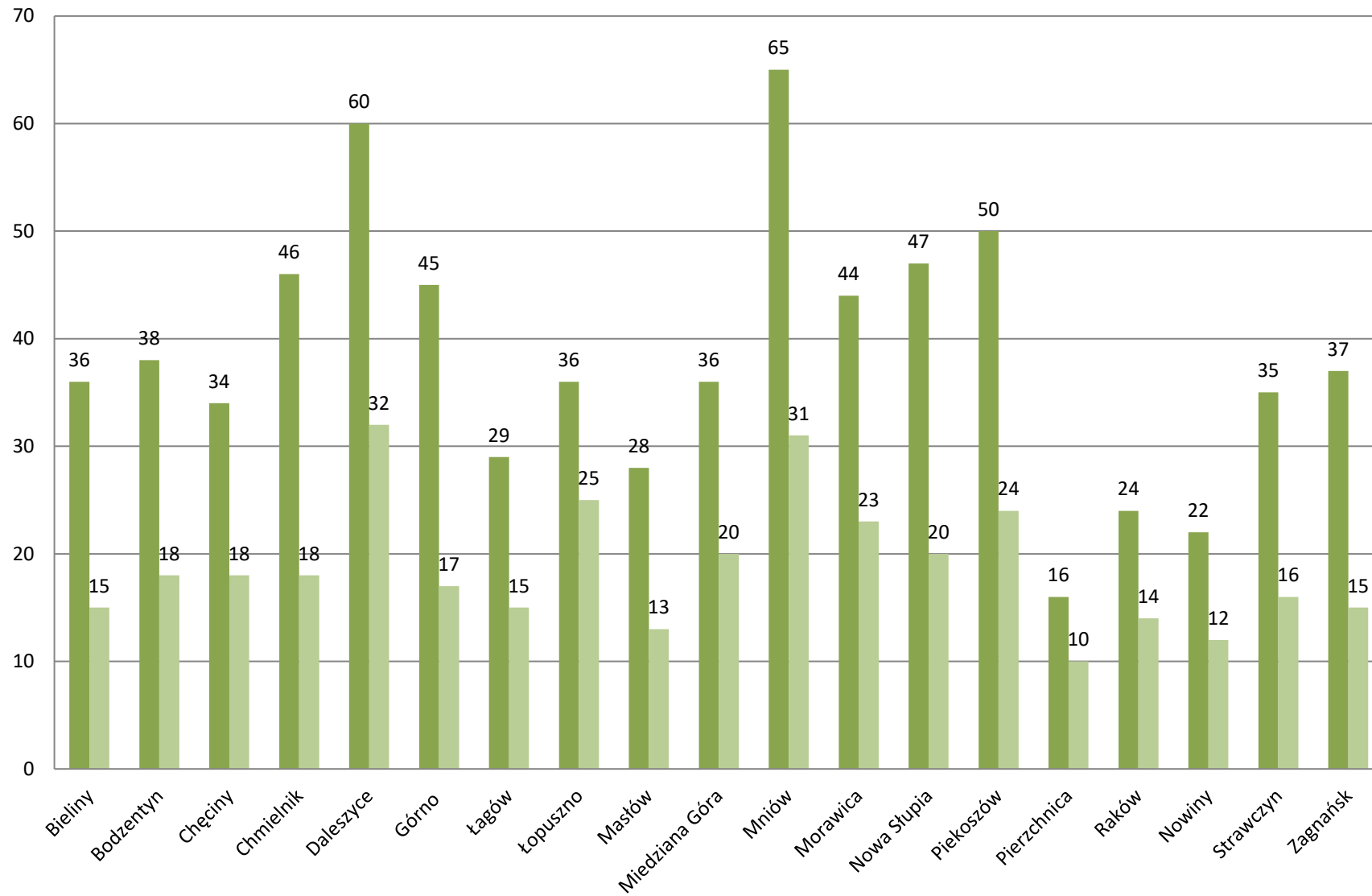
Bezrobotni wg stażu pracy - stan na 31.12.2023 - do 1 roku



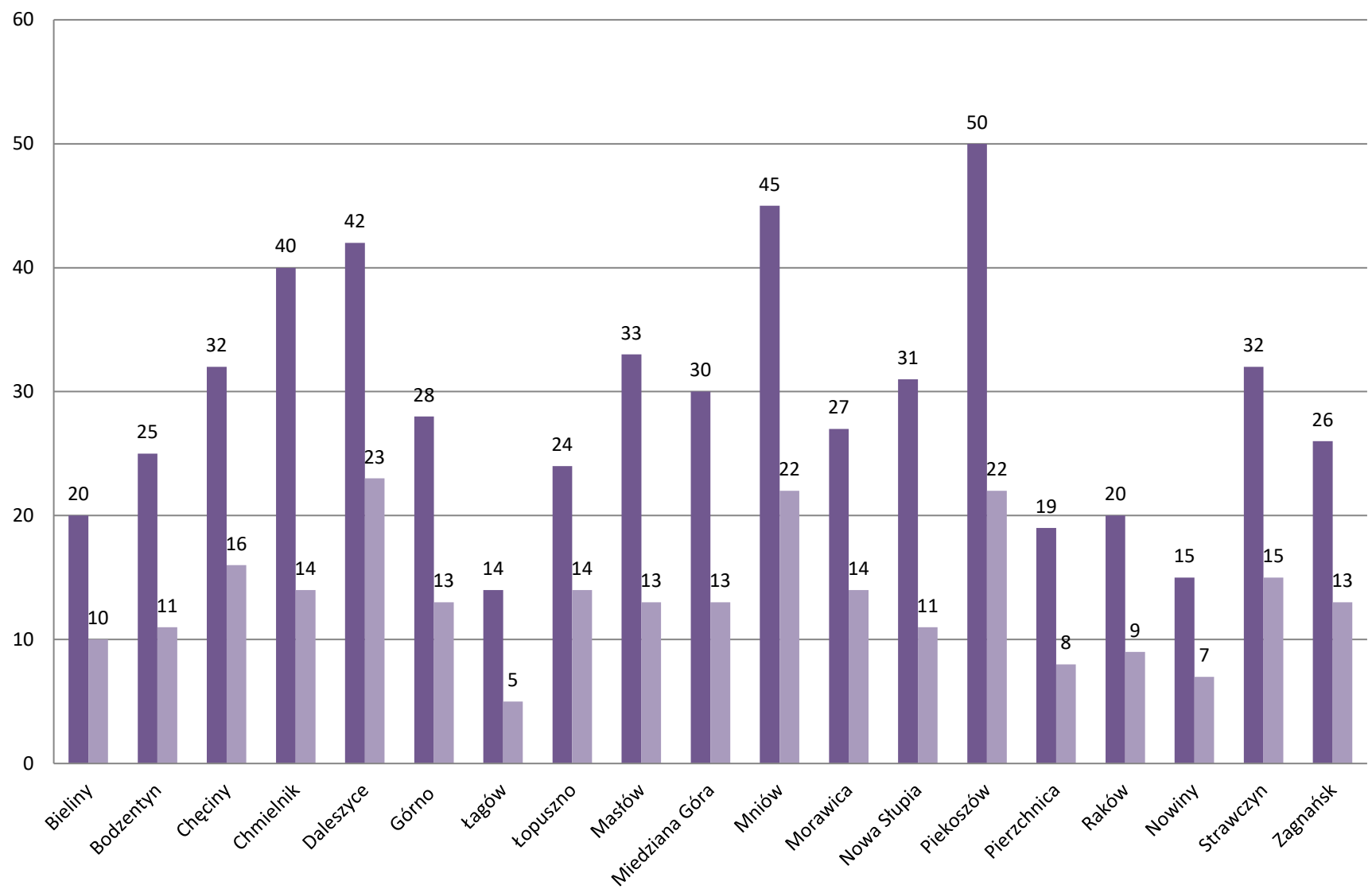
Bezrobotni wg stażu pracy - stan na 31.12.2023 - 1-5 lat



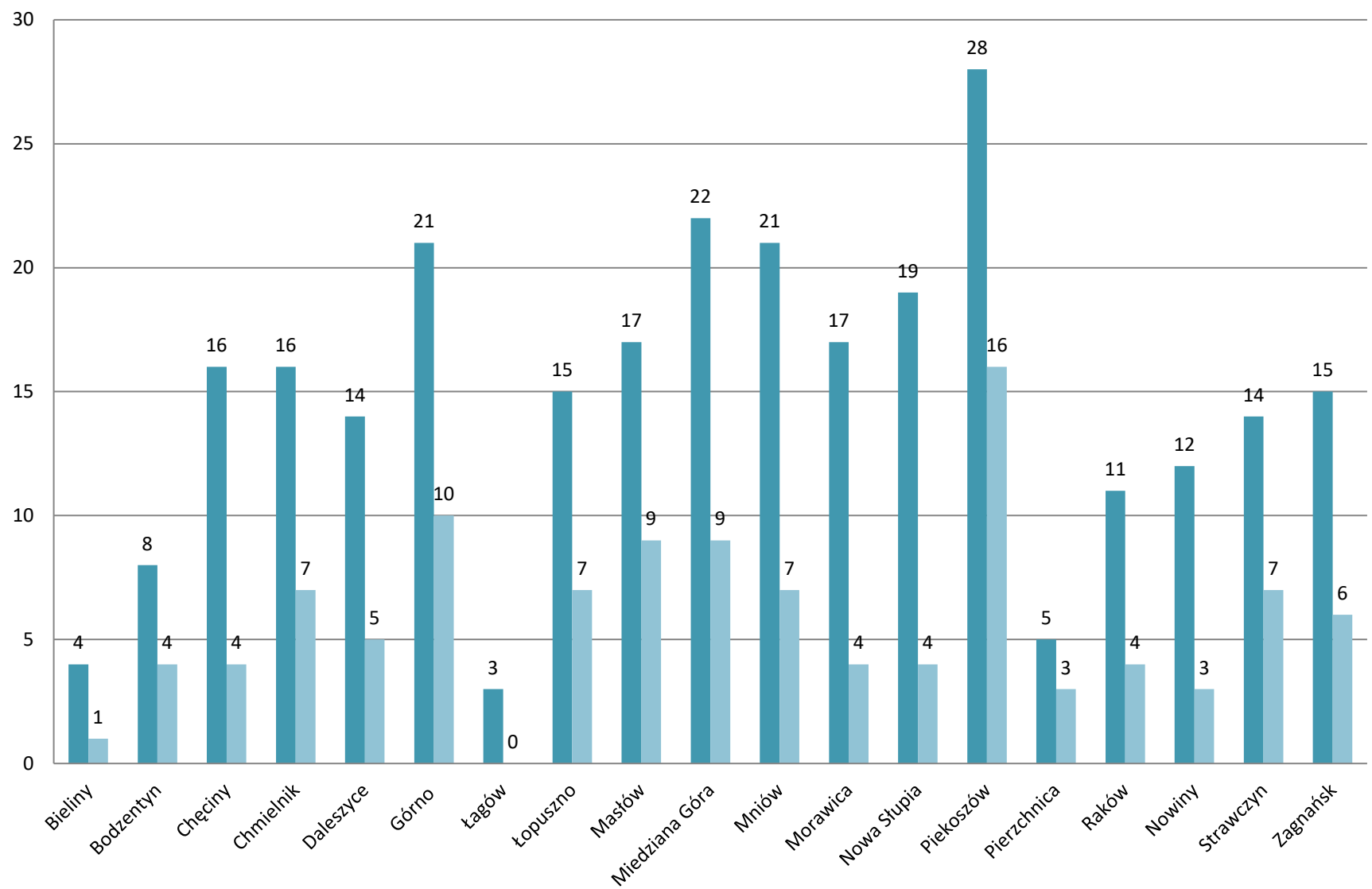
Bezrobotni wg stażu pracy - stan na 31.12.2023 - 5-10 lat



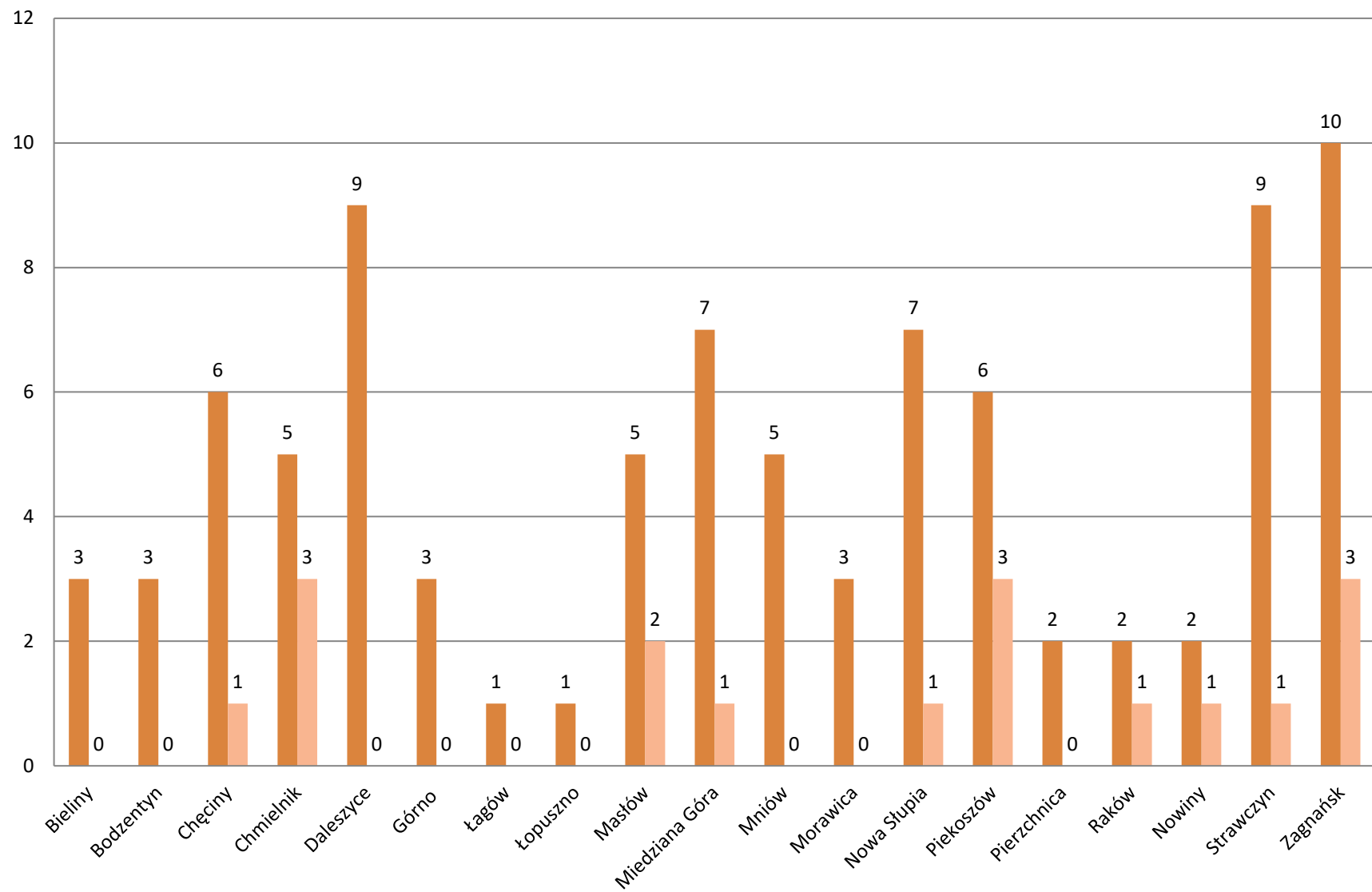
Bezrobotni wg stażu pracy - stan na 31.12.2023 - 10-20 lat



Bezrobotni wg stażu pracy - stan na 31.12.2023 - 20-30 lat



Bezrobotni wg stażu pracy - stan na 31.12.2023 - 30 lat i powyżej



Bezrobotni wg stażu pracy - stan na 31.12.2023 - bez stażu

