


# Monitoring Rynku Pracy Bezrobocie rejestrowane w Powiecie Tczewskim



INFORMACJA MIESIĘCZNA  
SIERPIEŃ 2024



## UWAGI METODYCZNE:



Podstawę prawną do sporządzenia sprawozdawczości rynku pracy stanowi ustawa z dnia 29 czerwca 1995 r. o statystyce publicznej oraz rozporządzenia Rady Ministrów.

- ⇒ Dane o liczbie bezrobotnych obejmują osoby zarejestrowane w powiatowych urzędach pracy jako bezrobotne, zgodnie z definicją zawartą w ustawie z dnia 20 kwietnia 2004 r. o promocji zatrudnienia i instytucjach rynku pracy.
- ⇒ Kategorie bezrobotnych będących w szczególnej sytuacji na rynku pracy:
  - ◆ do 30 roku życia (w tym do 25 roku życia),
  - ◆ długotrwale bezrobotne,
  - ◆ powyżej 50 roku życia,
  - ◆ korzystające ze świadczeń pomocy społecznej,
  - ◆ posiadające co najmniej jedno dziecko do 6 roku życia lub co najmniej jedno dziecko niepełnosprawne do 18 roku życia,
  - ◆ niepełnosprawni.
- ⇒ Wolne miejsca pracy i miejsca aktywizacji zawodowej to suma zgłoszonych przez pracodawców wolnych miejsc zatrudnienia lub innej pracy zarobkowej oraz miejsc aktywizacji zawodowej (np. staże, prace społecznie użyteczne).
- ⇒ Stopy bezrobocia - to wyrażony w procentach stosunek liczby zarejestrowanych bezrobotnych do liczby cywilnej ludności aktywnej zawodowo, czyli pracujących i bezrobotnych (bez pracowników jednostek budżetowych prowadzących działalność w zakresie obrony narodowej i bezpieczeństwa publicznego).



## LICZBA OSÓB BEZROBOTNYCH I STOPA BEZROBOCIA:

**Liczba bezrobotnych** zarejestrowanych w Powiatowym Urzędzie Pracy w Tczewie w końcu sierpnia 2024 r. wyniosła **2297** osób i była o 80 osób, tj. o 3,6% wyższa niż w poprzednim miesiącu.

**Wskaźnik stopy bezrobocia** w końcu sierpnia 2024 r. kształtował się na poziomie 5,6% dla powiatu (w porównaniu do roku poprzedniego tj. sierpnia 2023 r. - zmniejszył się o 0,2 punktu procentowego), 4,5% dla województwa i 5,0% dla kraju.

Liczba bezrobotnych oraz stopa bezrobocia w Sierpniu 2023 r. - 2024 r.

Miesiąc	2023 rok			2024 rok		
	Liczba bezrobotnych		Stopa bezrobocia	Liczba bezrobotnych		Stopa bezrobocia
	Ogółem	Kobiety		Ogółem	Kobiety	
Sierpień	<b>2390</b>	<b>1478</b>	<b>5,8%</b>	<b>2297</b>	<b>1414</b>	<b>5,6%</b>

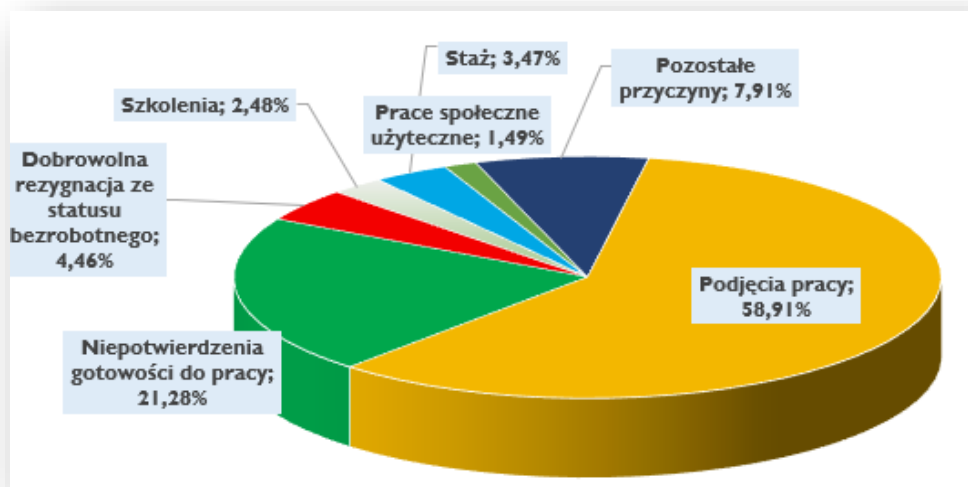


Źródło: Opracowanie własne na podstawie badań statystycznych rynku pracy MRiPS-01 i GUS

## ZMIANY W POZIOMIE BEZROBOCIA:

- Liczba bezrobotnych zarejestrowanych w Powiatowym Urzędzie Pracy w Tczewie w końcu sierpnia 2024 r. wyniosła **2297** osób i była o 80 osób, tj. o 3,6% wyższa niż w poprzednim miesiącu.
- W sierpniu zarejestrowały się **282** osoby bezrobotne. Większość noworejestrujących się bezrobotnych stanowiły osoby poprzednio pracujące (83,0%), a także osoby rejestrujące się po raz kolejny (70,2%).
- Z kolei z ewidencji osób bezrobotnych wyłączono ogółem **202** osoby.

Przyczyny wyłączeń z ewidencji w Sierpniu 2024 r. w procentach (%)



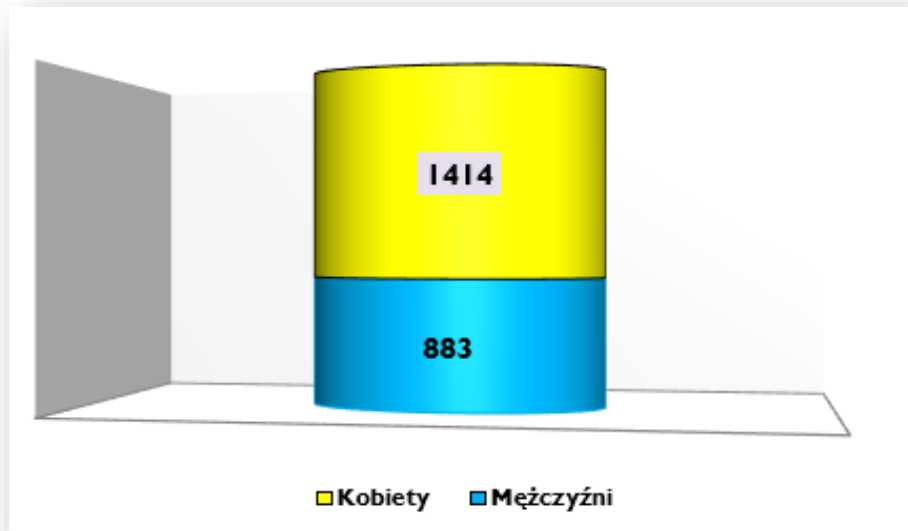
- Podstawowe dane o strukturze bezrobocia na koniec sierpnia 2024 r. zawarto w poniższej tabeli:

Wyszczególnienie	31.08.2024	Udział w %
<b>BEZROBOTNI OGÓŁEM</b>	<b>2297</b>	<b>100</b>
Kobiety	1414	61,6
Mężczyźni	883	38,4
Zamieszkali na wsi	898	39,1
Z prawem do zasiłku	305	13,3
Do 30 roku życia	662	28,8
w tym do 25 roku życia	366	15,9
Powyżej 50 roku życia	498	21,7
Bez doświadczenia zawodowego	374	16,3
Długotrwale bezrobotni	1019	44,4
Posiadające co najmniej 1 dziecko do 6 roku życia lub dziecko niepełnosprawne do 18 roku życia	598	26,0
Korzystające ze świadczeń z pomocy społecznej	119	5,2
Niepełnosprawni	272	11,8

Źródło: Opracowanie własne na podstawie badań statystycznych rynku pracy MRiPS-01

- Na koniec sierpnia zarejestrowanych było **1414** kobiet. Stanowiły one 61,6% ogółu zarejestrowanych w analizowanym okresie. Liczba mężczyzn wyniosła **883** osoby (38,4%).

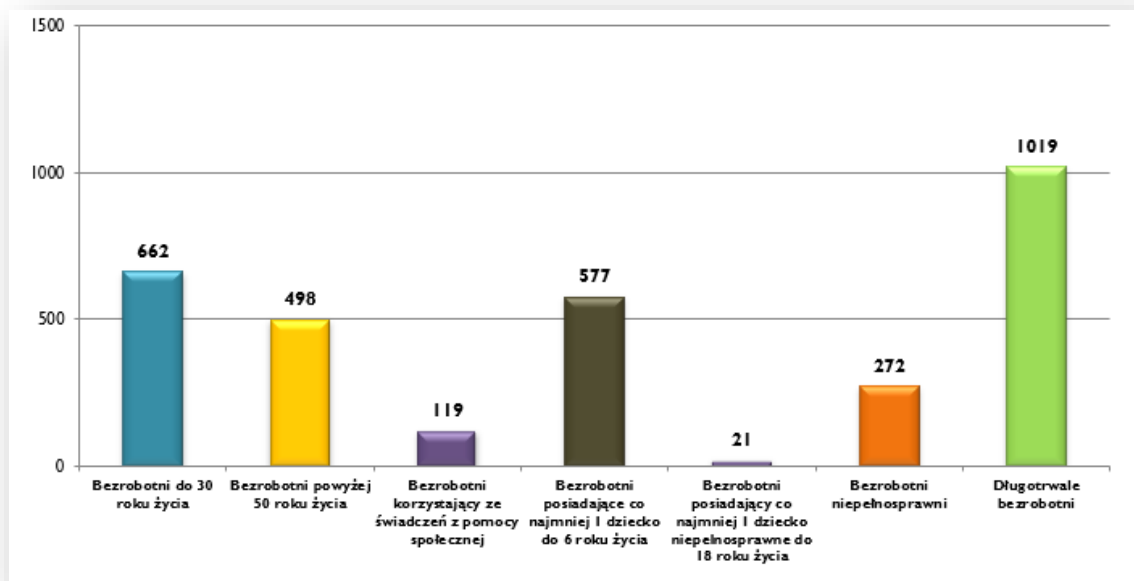
Bezrobotni według płci - stan na 31.08.2024



Źródło: Opracowanie własne na podstawie badań statystycznych rynku pracy MRiPS-01

- Na koniec sierpnia 2024 r. status osoby w szczególnej sytuacji na rynku pracy posiadało **1928** osób i stanowiły one 83,9% ogółu bezrobotnych.

Bezrobotni będący w szczególnej sytuacji na rynku pracy - stan na 31.08.2024

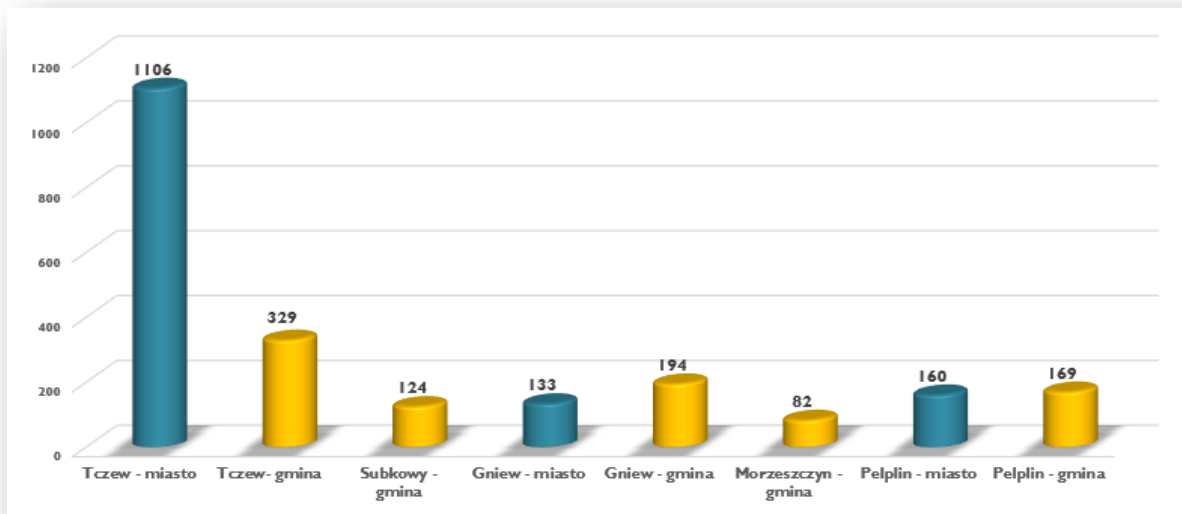


Źródło: Opracowanie własne na podstawie badań statystycznych rynku pracy MRiPS-01



- W końcu sierpnia 2024 r. liczba zarejestrowanych bezrobotnych zamieszkałych na wsi wyniosła **898** osób. Stanowili oni 39,1% ogółu bezrobotnych.

**Bezrobocie w miastach i gminach Powiatu Tczewskiego - stan na 31.08.2024**



Źródło: Opracowanie własne na podstawie badań statystycznych rynku pracy MRiPS-01

**Wolne miejsca pracy i miejsca aktywizacji zawodowej:**

- Pracodawcy zgłosili do urzędu pracy łącznie w sierpniu 2024 r. - **255** nowych wolnych miejsc pracy i miejsc aktywizacji zawodowej. Z ogólnej liczby zgłoszonych wolnych miejsc pracy i aktywizacji zawodowej to miejsca pracy:



- 17 - subsydiowanej (m.in.: prace interwencyjne, staże oraz prace społecznie użyteczne),
- 15 - dla osób niepełnosprawnych,
- 26 - z sektora publicznego.

Wolne miejsca pracy i miejsca aktywizacji zawodowej zgłoszone przez pracodawców w Sierpniu 2023 r. - 2024 r.

Miesiąc	Wolne miejsca pracy i miejsca aktywizacji zawodowej					
	2023			2024		
	ogółem	z sektora prywatnego	pracy subsydiowanej	ogółem	z sektora prywatnego	pracy subsydiowanej
Sierpień	289	257	24	255	229	17



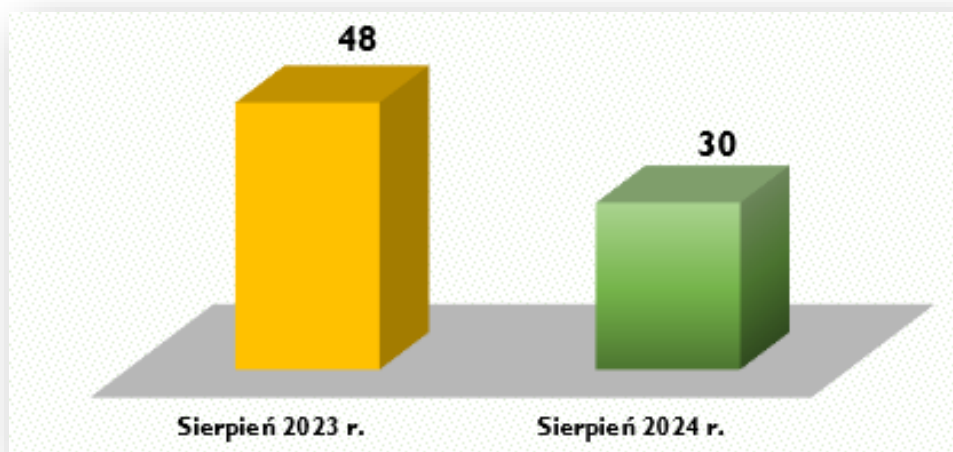
Najczęściej zgłaszane oferty pracy w PUP Tczew		
Sierpień 2024 r.		
Lp.	Zawód	Liczba wolnych miejsc pracy i aktywizacji zawodowej
1	Pracownik produkcji	42
2	Pomocznicy robotnik w gospodarstwie sadowniczym	30
3	Operator obrabiarek sterowanych numerycznie	30
4	Robotnik placowy	12
5	Cieśla	10

Źródło: Opracowanie własne na podstawie badań statystycznych rynku pracy MRiPS-01

### ZATRUDNIANIE CUDZOZIEMCÓW:

- W sierpniu 2024 r. do Powiatowego Urzędu Pracy w Tczewie wpłynęły **34** oświadczenia o powierzeniu wykonywania pracy cudzoziemcowi, z czego **30** zostało wpisanych do ewidencji oświadczeń.

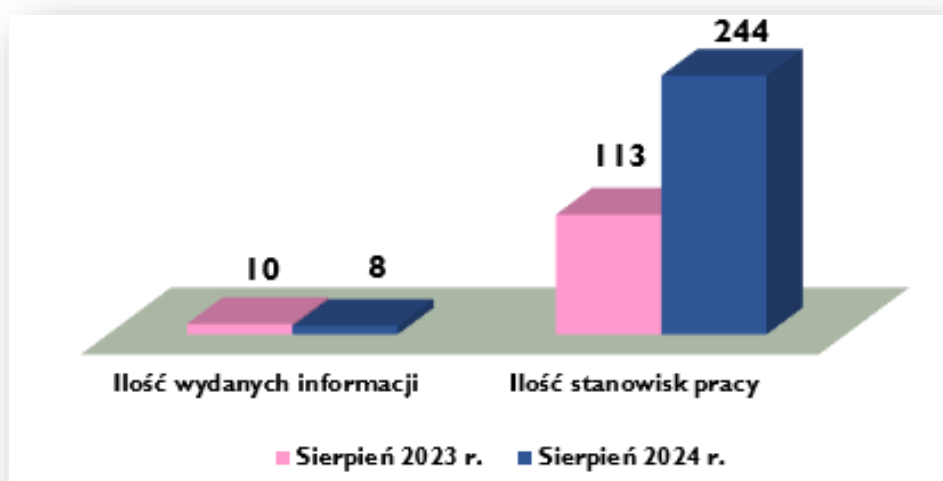
Liczba oświadczeń o powierzeniu wykonywania pracy cudzoziemcowi wpisanych do ewidencji oświadczeń w Sierpniu 2023 r. - 2024 r.



Źródło: Opracowanie własne na podstawie danych PUP w Tczewie

- Powiatowy Urząd Pracy w Tczewie w sierpniu 2024 r. wydał **8 informacji starosty** o możliwości zaspokojenia potrzeb kadrowych pracodawcy w związku z ubieganiem się o wydanie zezwolenia na pracę cudzoziemca na terenie RP. Wydane informacje dotyczyły **244** wolnych miejsc pracy w **7** różnych zawodach.

Wydane informacje starosty w Sierpniu 2023 r. - 2024 r.



Źródło: Opracowanie własne na podstawie danych PUP w Tczewie

## WYDATKI Z FUNDUSZU PRACY:



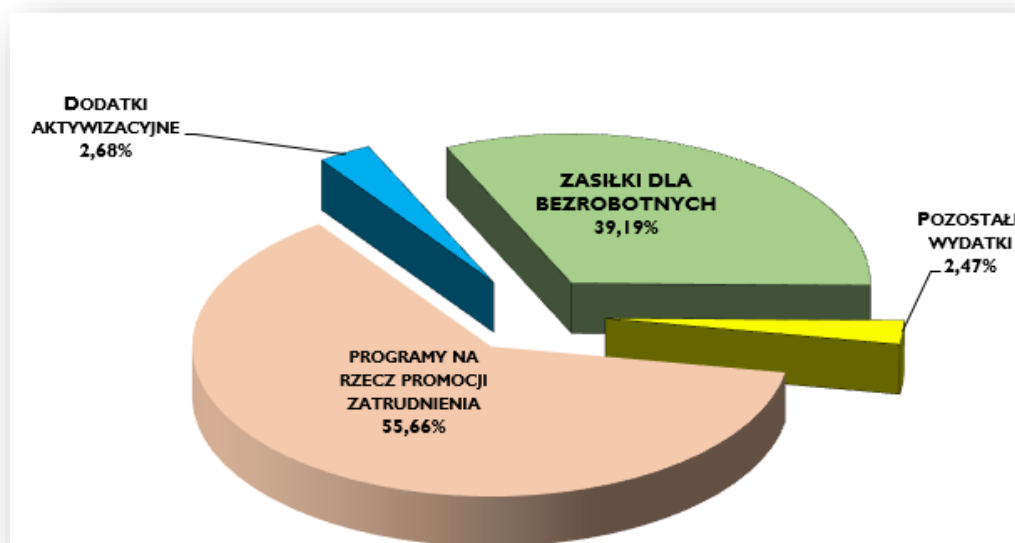
⇒ W okresie od stycznia do sierpnia 2024 r. łącznie wydatkowano z Funduszu Pracy kwotę: w wysokości **11 617 576,24 zł.**

- ◆ Na zasiłki dla bezrobotnych oraz dodatki aktywizacyjne wypłacono kwotę w wysokości - 4 864 741,66 zł tj. 41,9% ogółu poniesionych wydatków.
- ◆ Z kolei na aktywne formy w ramach programów rynku pracy wydatkowano kwotę 6 465 341,93 zł - tj. 55,7% ogółu poniesionych wydatków.

Struktura wydatków z Funduszu Pracy w 2024 r. (w zł)

Lp.	Wyszczególnienie	Struktura wydatków	
		Kwota wydatków (w zł)	%
1.	<b>WYDATKI OGÓŁEM:</b>	<b>11 617 576,24</b>	<b>100</b>
2.	<b>Zasiłki dla bezrobotnych</b>	<b>4 553 066,76</b>	<b>39,19</b>
3.	<b>Dodatki aktywizacyjne</b>	<b>311 674,90</b>	<b>2,68</b>
4.	<b>Aktywne formy w ramach programów na rzecz promocji zatrudnienia, przeciwdziałania bezrobociu i aktywizacji zawodowej</b>	<b>6 465 341,93</b>	<b>55,66</b>
5.	<b>Pozostałe wydatki</b>	<b>287 492,65</b>	<b>2,47</b>

Struktura wydatków z Funduszu Pracy w 2024 r. (w %)



Źródło: Opracowanie własne na podstawie badań statystycznych rynku pracy MRiPS-02

## POZOSTAŁE INFORMACJE I WYDARZENIA:

**02 sierpnia 2024** | Ministerstwo Rodziny, Pracy i Polityki Społecznej przedstawiło informację o osiągniętych przez powiatowe urzędy pracy wskaźnikach efektywności zatrudnieniowej i kosztowej w 2023 roku. To dane związane z realizacją przez urzędy pracy podstawowych form aktywizacji zawodowej osób bezrobotnych.



Średnia wartość wskaźnika efektywności zatrudnieniowej uzyskana we wszystkich powiatowych urzędach pracy wyniosła 82,56%. Powiatowy Urząd Pracy w Tczewie osiągnął wyższy wskaźnik - 82,88%. Średnia wartość wskaźnika efektywności kosztowej uzyskana we wszystkich powiatowych urzędach pracy wyniosła 17.882,59 zł. To średni koszt poniesiony na aktywizację osoby bezrobotnej. Powiatowy Urząd Pracy w Tczewie osiągnął wskaźnik na poziomie 14.343,28 zł.

Powiatowy Urząd Pracy w Tczewie po raz kolejny uzyskał wskaźniki lepsze niż średnie wartości osiągnięte w skali kraju.

**06 sierpnia 2024** | Na terenie Powiatowego Urzędu Pracy w Tczewie odbył się dyżur przedstawicieli Wojskowego Centrum Rekrutacji w Malborku. Podczas dyżuru można było uzyskać szczegółowe informacje na temat Terytorialnej Służby Wojskowej oraz Dobrowolnej Zasadniczej Służby Wojskowej.



**13 sierpnia 2024** | Na terenie urzędu zorganizowaliśmy spotkanie rekrutacyjne dla firmy PKC Group Sp. z o.o., która poszukiwała pracownika na stanowisko ustawiacz maszyn.



**26-28 sierpnia 2024** | Uruchomiliśmy kolejny w tym roku nabór wniosków dotyczących jednorazowych środków na podjęcie działalności gospodarczej.


**28-30 sierpnia 2024** | W naszym urzędzie przyjmowane były wnioski o przyznanie środków na finansowanie kosztów kształcenia ustawicznego pracowników i pracodawcy z Krajowego Funduszu Szkoleniowego.

**29,30 sierpnia 2024** | Na terenie naszego urzędu dostępny był punkt poradniczo - informacyjny Państwowej Inspekcji Pracy. Mogły z niego skorzystać osoby bezrobotne, zatrudnione oraz pracodawcy.



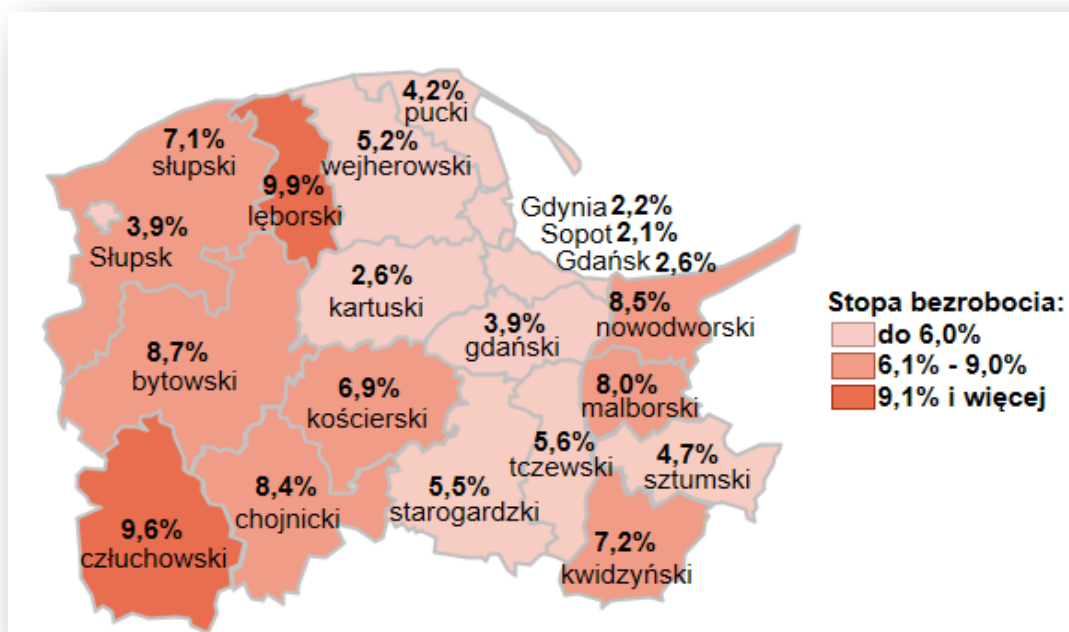


Liczba bezrobotnych w powiatach województwa pomorskiego  
- stan na 31.08.2024



Źródło: Opracowanie Wojewódzkiego Urzędu Pracy  
w Gdańsku

Stopa bezrobocia w powiatach województwa pomorskiego  
- stan na 31.08.2024



Źródło: Opracowanie Wojewódzkiego Urzędu Pracy  
w Gdańsku

## E-USŁUGI DOSTĘPNE NA STRONIE POWIATOWEGO URZĘDU PRACY:

Usługi elektroniczne Publicznych Służb Zatrudnienia

Usługi dla osoby fizycznej

Usługi dla organizacji



Zgłoszenie oferty pracy, stażu i praktyk



Rynek Pracy - pomoc dla Ukrainy



Zatrudnianie cudzoziemców



Wnioski dotyczące rejestrów KRAZ, WPZ, RIS, RPA EURES



Wnioski o usługi i świadczenia z urzędu



Rejestracja/wyrejestrowanie osoby bezrobotnej lub poszukującej pracy



Zgłoszenie oferty pracy, stażu i praktyk



Rynek Pracy - pomoc dla Ukrainy



Zatrudnianie cudzoziemców



Wnioski o usługi i świadczenia z urzędu

Ministerstwo Rodziny, Pracy i Polityki Społecznej > Strona główna

Wnioski o usługi i świadczenia z urzędu



Oferty pracy, staże i praktyki zawodowe



Zgłoś ofertę pracy



Przejdź do swojego urzędu



Informacje dla bezrobotnych i poszukujących pracy



Informacje dla pracodawców i przedsiębiorców



Informacje o rynku pracy

Źródło: Powiatowy Urząd Pracy w Tczewie



Mapa dojazdu do:

Powiatowego Urzędu Pracy w Tczewie



**POWIATOWY URZĄD PRACY**

Adres:

Aleja Solidarności 14A  
83-110 Tczew

Tel./faks/e-mail:

tel.: 58-531-32-13  
faks: 58-531-79-97  
e-mail: [gdtc@praca.gov.pl](mailto:gdtc@praca.gov.pl)  
[www.tczew.praca.gov.pl](http://www.tczew.praca.gov.pl)



Bądź na bieżąco!  
Polub nas na  
[www.facebook.com/puptczew](http://www.facebook.com/puptczew)

