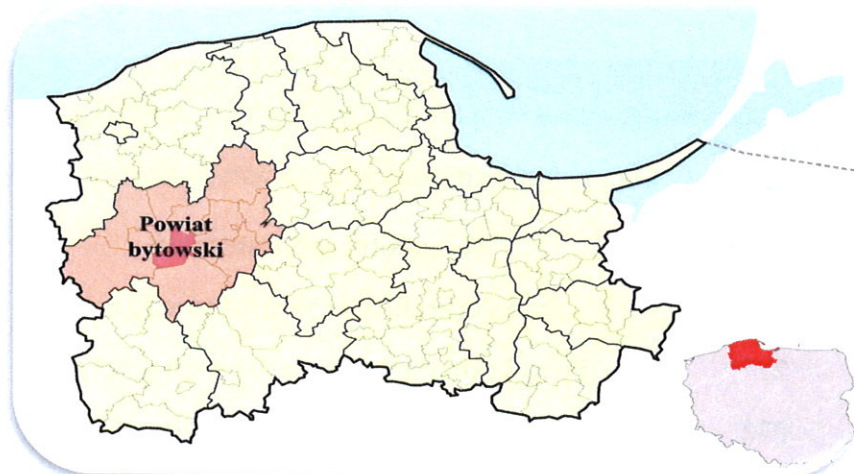





Powiatowy Urząd Pracy w Bytowie

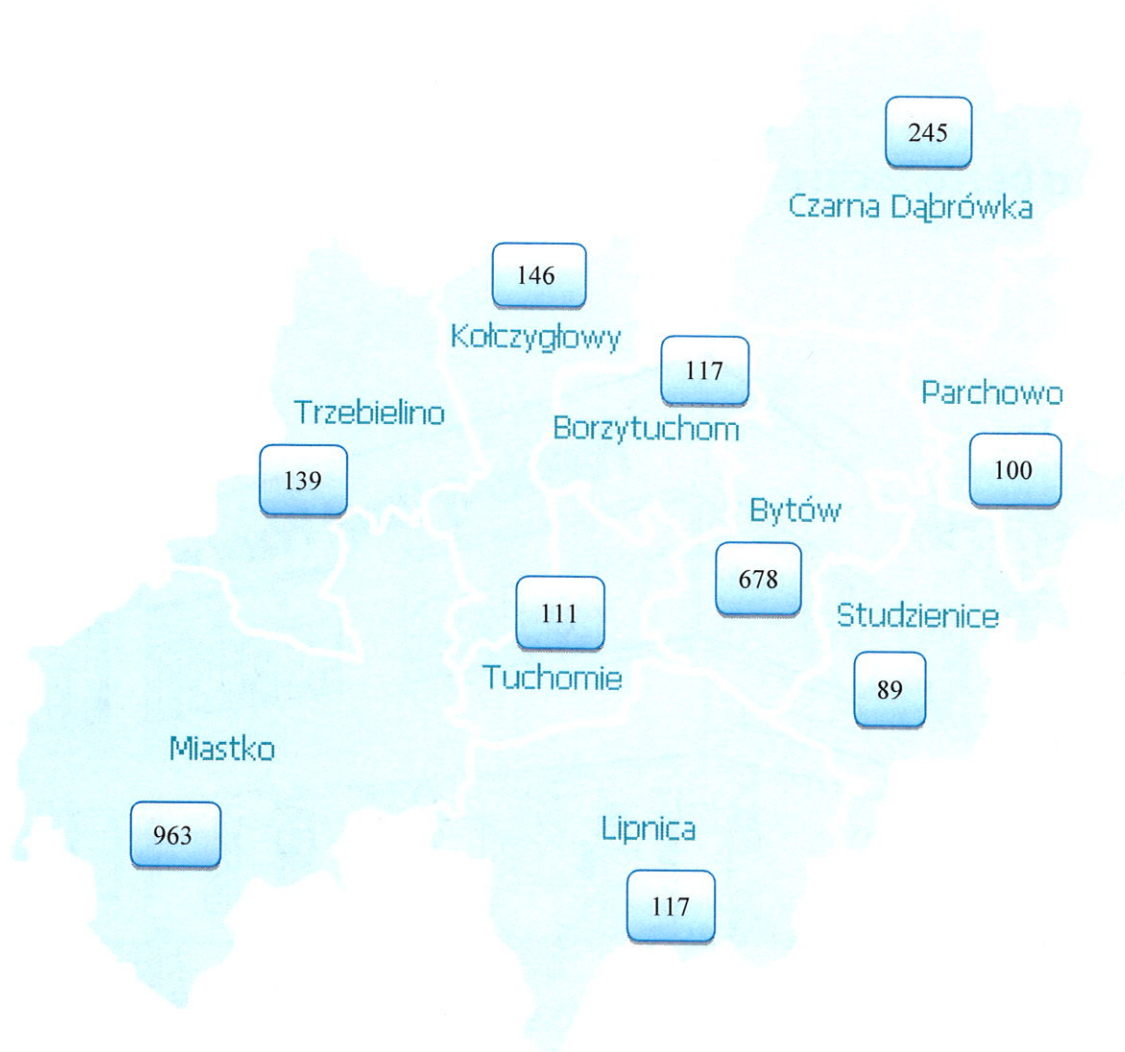


**Informacja miesięczna
o bezrobociu rejestrowanym w powiecie bytowskim**



Bytów, styczeń 2025

Liczba bezrobotnych w gminach powiatu bytowskiego na koniec stycznia 2025 r.



Podstawowe miesięczne wskaźniki

styczeń 2024	grudzień 2024	Stan w końcu miesiąca/w okresie sprawozdawczym	styczeń 2025
2 867	2 543	Bezrobotni zarejestrowani	2 705
9,8	8,7	Stopa bezrobocia rejestrowanego w %	X
479	277	Bezrobotni nowo zarejestrowani (napływ)	440
368	272	Osoby wyłączone z ewidencji (odpływ)	278
848	132	Wolne miejsca pracy i miejsca aktywizacji zawodowej	332

Wojewódzka stopa bezrobocia wyniosła w końcu grudnia 2024 r. – 4,6%, krajowa – 5,1%.

Według stanu na 31 stycznia 2025 r. liczba bezrobotnych zarejestrowanych w Powiatowym Urzędzie Pracy w Bytowie wyniosła **2 705** osób. W porównaniu do miesiąca poprzedniego uległa zwiększeniu o 162 osoby. Natomiast w stosunku do stycznia 2024 roku odnotowano zmniejszenie liczby bezrobotnych o 162 osoby, tj. o 5,7%.

Na chwilę obecną niewielki odsetek osób pozostających w ewidencji urzędu pracy stanowią **osoby poszukujące pracy** (nieposiadające statusu osoby bezrobotnej). W końcu stycznia br. grupa ta liczyła 71 osób (uległa zmniejszeniu o 3 osoby w porównaniu do miesiąca poprzedniego), w tym 15 niepełnosprawnych niepozostających w zatrudnieniu, natomiast w analogicznym miesiącu 2024 r. liczby te wynosiły odpowiednio 70 i 18.

W styczniu bieżącego roku 27 osób nabyło uprawnienia do **dodatku aktywizacyjnego** w wyniku podjęcia zatrudnienia z własnej inicjatywy. Według stanu na koniec miesiąca uprawnionych do otrzymywania takiego dodatku łącznie było 77 osób (w grudniu 2024 r. – 71, w styczniu 2024 r. - 90).

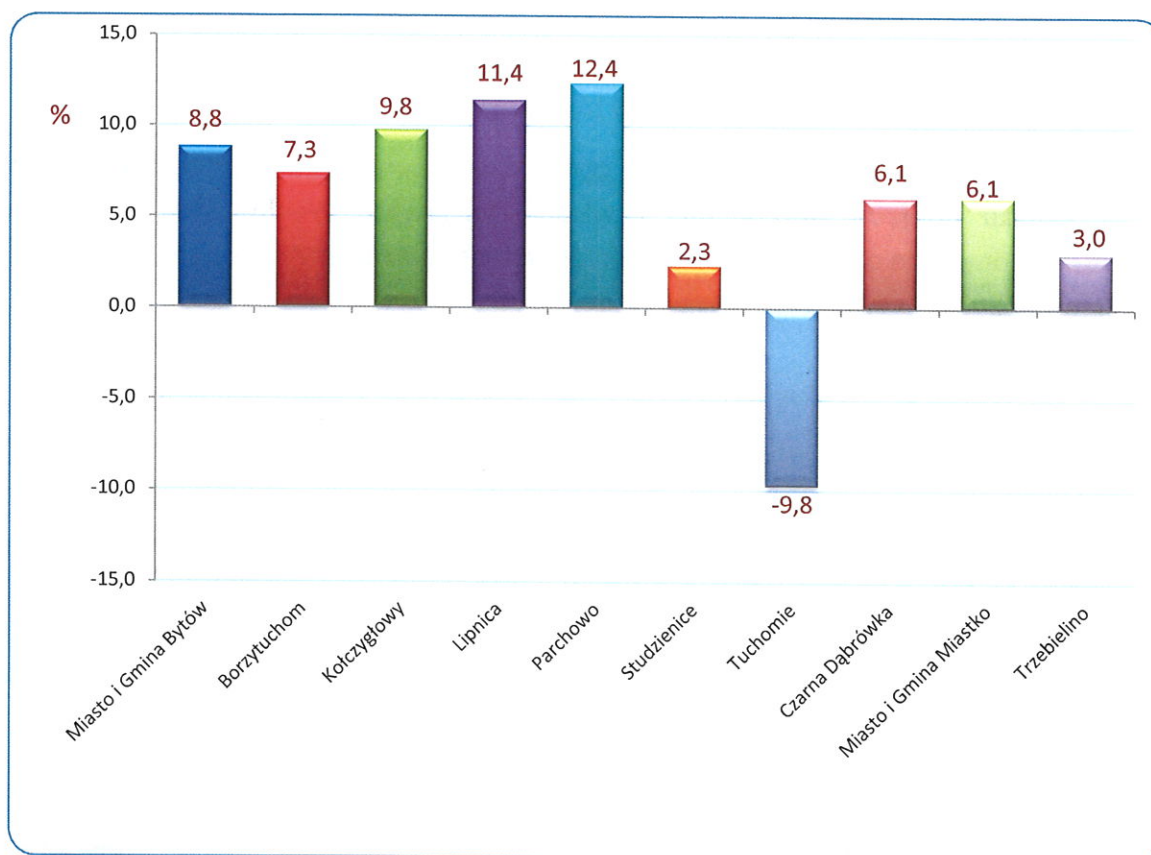
DYNAMIKA - ZMIANY W MIESIĄCU

■ Napływ

W styczniu 2025 r. w Powiatowym Urzędzie Pracy w Bytowie zarejestrowało się 440 osób, tj. o 39 mniej niż w styczniu 2024 r. i o 163 więcej niż w grudniu 2024 roku. Kobiety stanowiły 53,2% (234 osoby) tej liczby, przed miesiącem wskaźnik ten wynosił 44,4%, natomiast przed rokiem 56,6%. Wśród bezrobotnych rejestrujących się w omawianym okresie 85,0% to osoby rejestrujące się **po raz kolejny**, przed miesiącem było to 84,8%, a przed rokiem 86,6%. Spośród osób nowo zarejestrowanych 7,7% to **dotychczas niepracujący**, przed miesiącem było ich 5,8%, a przed rokiem 10,2%. Osoby **do 25. roku życia** stanowiły 21,1% ogólnej liczby osób rejestrowanych w styczniu, przed miesiącem było to 25,3%, a przed rokiem 18,4%. Wśród osób rejestrujących się można wyodrębnić osoby, **dla których okres od momentu zakończenia nauki do dnia rejestracji nie przekroczył 12 miesięcy**, w styczniu stanowili oni 6,6% ogólnej liczby rejestrujących się osób, przed miesiącem 9,4%, a w styczniu 2024 r. – 6,5%. Udział osób **zwolnionych z przyczyn dotyczących zakładu pracy** w ogólnej liczbie rejestracji w styczniu wyniósł 5,2%, przed miesiącem 2,9%, a przed rokiem 7,7%. Spośród rejestrowanych osób 65,0% **mieszkało na wsi**, przed miesiącem 67,5%, a przed rokiem 62,6%. Osoby **do 30 roku życia** stanowiły 34,5% ogólnej liczby osób zarejestrowanych w styczniu, a **powyżej 50 roku życia** – 20,2%.

W styczniu w porównaniu do grudnia 2024 roku w dziewięciu gminach powiatu bytowskiego nastąpiło **zwiększenie** liczby bezrobotnych. Największy wzrost nastąpił w gminach Parchowo (o 12,4%) i Lipnica (o 11,4%).

Spadek bezrobocia nastąpił w gminie Tuchomie (o 9,8%).



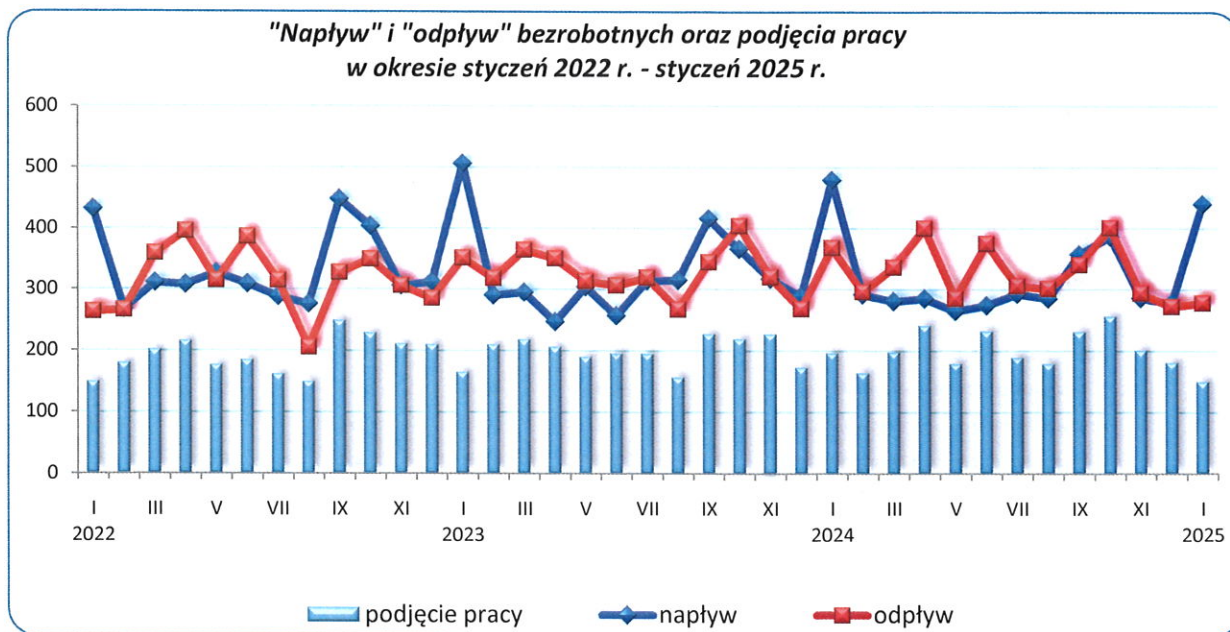
Źródło: Opracowanie własne na podstawie badań statystycznych rynku pracy MRIPS-01.

Odptyw

W analizowanym okresie z ewidencji bezrobotnych wyłączono **278** osób, tj. o 6 osób więcej niż w miesiącu poprzednim i o 90 mniej niż przed rokiem. Wyłączenia z ewidencji dokonano przede wszystkim z powodu:

- podjęcia pracy - **150** osób (54,0% ogółu wyłączeń);
- niepotwierdzenia gotowości do pracy – 19 (6,8%);
- dobrowolnej rezygnacji ze statusu bezrobotnego – 17 (6,1%);
- pozostałych przyczyn – 92 (33,1% ogółu wyłączeń), w tym: 48 rozpoczęło prace społecznie użyteczne, 4 nabyły prawo do świadczenia przedemerytalnego, 3 osiągnęły wiek emerytalny, 1 nabyła prawa emerytalne lub rentowe, 1 rozpoczęła staż, a 35 osób wyłączono z ewidencji z innych powodów (m.in. rozpoczęcia szkolenia organizowanego przez inny podmiot niż powiatowy urząd pracy; niezdolności do pracy wskutek choroby lub przebywania w zamkniętym ośrodku odwykowym przez nieprzerwany okres 90 dni; pobierania zasiłków dla opiekunów lub zasiłku stałego z OPS; pobierania na podstawie przepisów o świadczeniach rodzinnych, świadczenie pielęgnacyjne lub dodatek do zasiłku rodzinnego z tytułu samotnego wychowywania dziecka; zmiany miejsca zameldowania lub pobytu zainteresowanego poza obszar działania PUP; zgonu).

W porównaniu do grudnia 2024 roku liczba podjęć zatrudnienia zmniejszyła się o 17,1%. Wśród osób wyłączonych z ewidencji bezrobotnych z powodu podjęcia pracy – 145 osób uzyskało zatrudnienie w wyniku własnej aktywności (miesiąc wcześniej 127 osób), z tego 105 osób podjęło pracę stałą, 37 pracę sezonową, a pozostałe 3 podjęły działalność gospodarczą. Prace **subsydiowane** podjęło 5 osób (o 49 mniej niż miesiąc wcześniej i o 3 mniej niż przed rokiem). W ramach prac subsydiowanych dla 3 osób zorganizowano prace interwencyjne oraz 2 osoby zatrudniono w ramach refundacji kosztów zatrudnienia bezrobotnego (doposażenie lub wyposażenie stanowiska pracy).



Źródło: Opracowanie własne na podstawie badań statystycznych rynku pracy MRiPS-01.

WYBRANE KATEGORIE BEZROBOTNYCH

W porównaniu do poprzedniego miesiąca **zwiększenie** liczby bezrobotnych odnotowano wśród kategorii osób: poprzednio pracujących zawodowo o 162 osoby, zamieszkałych na wsi o 95, kobiet o 70, bez kwalifikacji zawodowych o 34, zwolnionych z przyczyn dotyczących zakładu pracy o 9, bez doświadczenia zawodowego o 8, posiadających prawo do zasiłku o 7, i zarejestrowanych w okresie do 12 miesięcy od dnia ukończenia nauki o 3 osoby.

Nie odnotowano zmian wśród liczby osób dotychczas niepracujących oraz cudzoziemców.

Dane liczbowe dotyczące wybranych kategorii bezrobotnych w porównaniu z analogicznym miesiącem ubiegłego roku oraz poprzednim miesiącem przedstawiono w tabeli:

Wybrane kategorie bezrobotnych	grudzień 2024		wg stanu na			
	ogółem	w tym kobiety	31.01.2024		31.01.2025	
			ogółem	w tym kobiety	ogółem	w tym kobiety
Bezrobotni ogółem	2 543	1 503	2 867	1 682	2 705	1 573
<i>udział kobiet w %</i>	59,1	100,0	58,7	100,0	58,2	100,0
Bezrobotni z prawem do zasiłku	527	309	613	328	534	308
<i>udział %</i>	20,7	20,6	21,4	19,5	19,7	19,6
Bezrobotni poprzednio pracujący	2 308	1 351	2 595	1 494	2 470	1 422
<i>udział %</i>	90,8	89,9	90,5	88,8	91,3	90,4
w tym: zwolnione z przyczyn dotyczących zakładu pracy	140	74	203	104	149	80
<i>udział %</i>	5,5	4,9	7,1	6,2	5,5	5,1
Bezrobotni dotychczas niepracujący	235	152	272	188	235	151
<i>udział %</i>	9,2	10,1	9,5	11,2	8,7	9,6
Bezrobotni zamieszkali na wsi	1 716	1 047	1 938	1 158	1 811	1 088
<i>udział do liczby bezrobotnych %</i>	67,5	69,7	67,6	68,8	67,0	69,2
posiadający prawo do zasiłku	365	223	411	221	373	222
<i>% bezrobotnych mieszkańców wsi</i>	21,3	21,3	21,2	19,1	20,6	20,4
posiadający gospodarstwo rolne	57	35	61	33	60	36
<i>% bezrobotnych mieszkańców wsi</i>	3,3	3,3	3,1	2,8	3,3	3,3
Osoby w okresie do 12 miesięcy od dnia ukończenia nauki	126	66	159	85	129	64
<i>udział %</i>	5,0	4,4	5,5	5,1	4,8	4,1
Bez kwalifikacji zawodowych	476	315	544	375	510	332
<i>udział %</i>	18,7	21,0	19,0	22,3	18,9	21,1
Bez doświadczenia zawodowego	391	265	437	304	399	267
<i>udział %</i>	15,4	17,6	15,2	18,1	14,8	17,0
Cudzoziemcy	45	37	54	46	45	39
<i>udział %</i>	1,8	2,5	1,9	2,7	1,7	2,5

Źródło: Opracowanie własne na podstawie badań statystycznych rynku pracy MRiPS-01.

Osoby bezrobotne będące w szczególnej sytuacji na rynku pracy zarejestrowane w Powiatowym Urzędzie Pracy w Bytowie (stan na 31.01.2024 r., 31.12.2024 r. i 31.01.2025 r.)

Kategorie osób bezrobotnych w szczególnej sytuacji na rynku pracy	Liczba osób bezrobotnych			Wzrost/spadek %	
	31.01.2024			do stycznia 2024	do grudnia 2024
		31.12.2024	31.01.2025		
Ogółem osoby bezrobotne będące w szczególnej sytuacji na rynku pracy, w tym:	2 366	2 110	2 229	-5,8	5,6
do 30. roku życia	910	762	814	-10,5	6,8
w tym do 25. roku życia	546	435	467	-14,5	7,4
długotrwale bezrobotne	1 399	1 314	1 364	-2,5	3,8
powyżej 50. roku życia	621	556	582	-6,3	4,7
korzystające ze świadczeń pomocy społecznej	0	0	0	x	x
posiadające co najmniej jedno dziecko do 6. roku życia	538	481	491	-8,7	2,1
posiadające co najmniej jedno dziecko niepełnosprawne do 18. roku życia	7	7	9	28,6	28,6
niepełnosprawni	239	192	195	-18,4	1,6

Źródło: Opracowanie własne na podstawie badań statystycznych rynku pracy MRiPS-01.

AKTYWNE DZIAŁANIA OGRANICZAJĄCE BEZROBOCIE I ŁAGODZENIE JEGO SKUTKÓW

W styczniu 2025 r. pracownicy PUP Bytów pozyskali 332 oferty pracy (przed miesiącem było ich 132, przed rokiem 848). W porównaniu do poprzedniego miesiąca ich liczba zwiększyła się o 151,5%. Subsydiowane miejsca pracy i miejsca aktywizacji zawodowej stanowiły 6,3% zgłoszonych wolnych miejsc pracy ogółem. Większość ofert pracy, które wpłynęły do tutejszego Urzędu to oferty pracy na stanowiskach:

- Czynności produkcyjne - 100,
- Monter/składacz okien - 60,
- Policjant - 50,
- Pomocnik stolarza - 50,
- Operator maszyn - 15,
- Pracownik porządkowy - 10,
- Robotnik gospodarczy - 9,
- Pomocnik montera instalacji budowlanych - 4,
- Robotnik leśny - 3,
- Asystent kas samoobsługowych - 2,
- Pracownik biurowy - 2,
- Pomocnik budowlany - 2,
- Pomocnik pilarza - 2,
- Doradca zawodowy - 2.

Pozostałe oferty dotyczyły stanowisk pracy m.in. w zawodach: mechanik pojazdów samochodowych, kelner/barman; kierowca samochodu ciężarowego; opiekunka; nauczyciel przedszkola; psycholog; hydraulik; psychoterapeuta; nauczyciel biologii; kasjer-sprzedawca; elektromechanik; pozostali pracownicy obsługi biurowej; doradca rolniczy; konstruktor; diagnosta; szwaczka; kierownik żwirowni; magazynier.

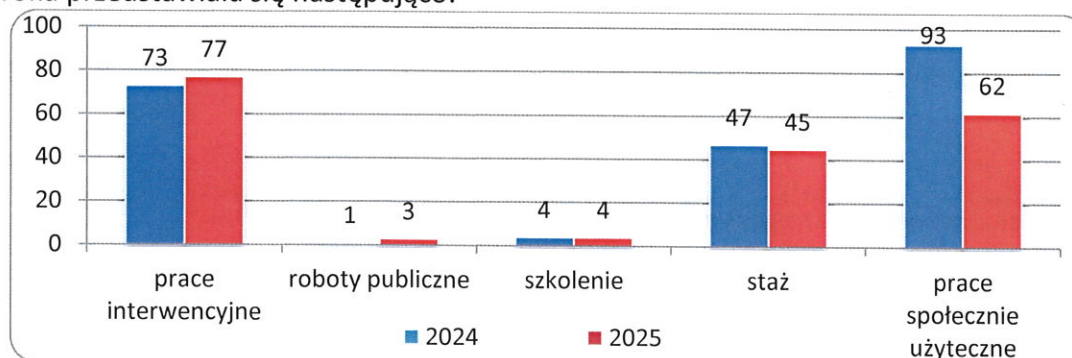


Źródło: Opracowanie własne na podstawie badań statystycznych rynku pracy MRiPS-01.

Liczba osób wyłączonych z ewidencji osób bezrobotnych w miesiącu styczniu 2024 r. oraz w analogicznym okresie 2025 r. według przyczyn przedstawiała się następująco:

Osoby wyłączone z ewidencji osób bezrobotnych	w miesiącu styczniu	
	2024	2025
OGÓŁEM	368	278
Podjęcia pracy, w tym:	196	150
■ niesubsydiowanej	188	145
■ subsydiowanej, w tym:	8	5
▼ prac interwencyjnych	6	3
▼ robót publicznych	0	0
▼ działalności gospodarczej	0	0
▼ w ramach refundacji kosztów zatrudnienia bezrobotnego (doposażenie lub wyposażenie stanowiska pracy)	1	2
▼ podjęcia pracy poza miejscem zamieszkania w ramach bonu na zasiedlenie	1	0
w tym podjęcie działalności gospodarczej	0	0
▼ podjęcia pracy w ramach bonu zatrudnieniowego	0	0
▼ inne (m.in. jednorazowe środki z PFRON, kontrakt socjalny)	0	0
Rozpoczęcia aktywizacji zawodowej w ramach:	89	49
■ szkolenia, w tym	0	0
▼ w ramach bonu szkoleniowego	0	0
■ stażu, w tym	7	1
▼ w ramach bonu stażowego	0	0
■ prac społecznie użytecznych	82	48
Pozostałych, z tego:	83	79
▼ odmowy bez uzasadnionej przyczyny przyjęcia propozycji odpowiedniej pracy lub innej formy pomocy	2	0

Liczba uczestniczących w poszczególnych programach rynku pracy w końcu stycznia 2024 i 2025 roku przedstawiała się następująco:

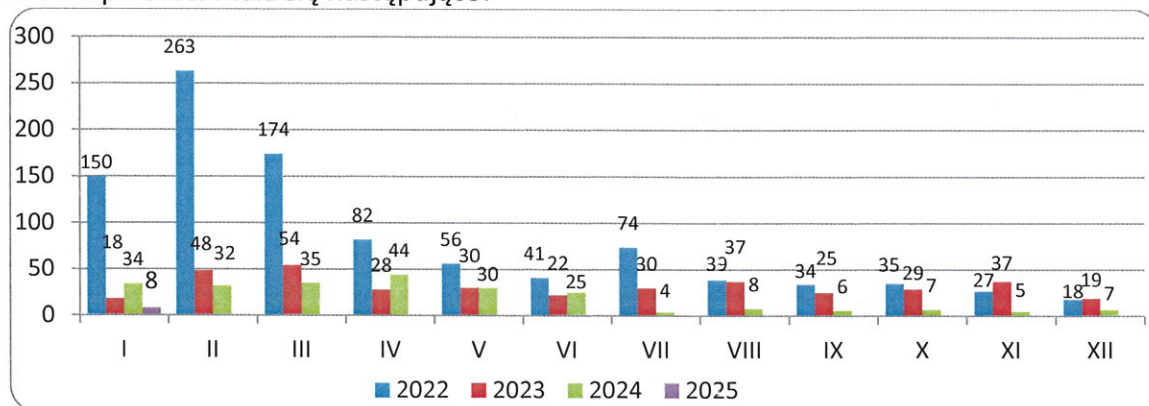


Źródło: Opracowanie własne na podstawie badań statystycznych rynku pracy MRiPS-01.

ZATRUDNIANIE CUDZOZIEMCÓW

W styczniu 2025 r. w Powiatowym Urzędzie Pracy w Bytowie zostało wpisanych do ewidencji **8** oświadczeń o powierzeniu wykonywania pracy cudzoziemcowi bez konieczności uzyskania zezwolenia na pracę (w tym: 50,0% dotyczyło obywateli Gruzji, 25,0% dotyczyło obywateli Ukrainy a 25,0% dotyczyło obywateli Białorusi). Cudzoziemcy według oświadczeń będą wykonywali pracę przede wszystkim w „przetwórstwie przemysłowym” (37,5%) i „budownictwie” (37,5%). Cudzoziemcy mają wykonywać pracę w oparciu o umowę o pracę (62,5%) oraz umowę zlecenie (37,5%) i najczęściej w zawodach: „operatorzy i monterzy maszyn i urządzeń” oraz „robotnicy przemysłowi i rzemieślnicy” (po 37,5%) oraz „pracownicy przy pracach prostych” (25,0%). Najwięcej oświadczeń zarejestrowano w grupie wiekowej 26-40 lat (50,0%) oraz 41-65 lat (37,5%). W porównaniu do grudnia 2024 r. liczba oświadczeń uległa zwiększeniu o 1 i uległa zmniejszeniu o 26 do stycznia 2024 roku.

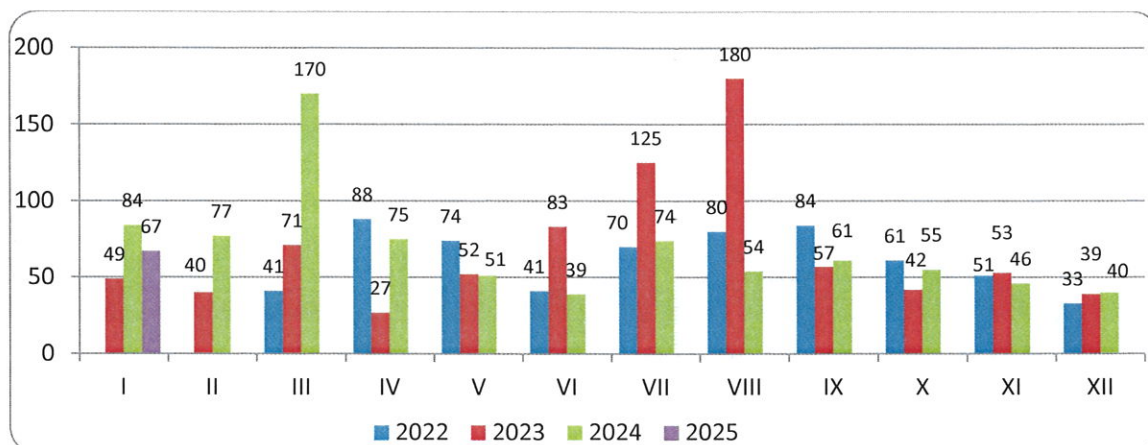
Liczba wpisanych do ewidencji oświadczeń w poszczególnych miesiącach 2022, 2023, 2024 i 2025 roku przedstawiała się następująco:



W styczniu 2025 r. nie wydano zezwoleń na pracę sezonową.

W styczniu 2025 r. do Powiatowego Urzędu Pracy w Bytowie wpłynęło **67** powiadomień (miesiąc wcześniej 40) o powierzeniu wykonywania pracy obywatelom Ukrainy zgodnie z ustawą z dnia 12 marca 2022 r. o pomocy obywatelom Ukrainy w związku z konfliktem zbrojnym na terytorium tego państwa.

Liczba złożonych powiadomień o powierzeniu wykonywania pracy obywatelom Ukrainy w poszczególnych miesiącach 2022, 2023 i 2024 roku przedstawiała się następująco:



WYDATKI Z FUNDUSZU PRACY

Z Funduszu Pracy w styczniu 2025 r. wydatkowano łącznie kwotę 1 194,6 tys. zł. (tj. 30,1% kwoty z poprzedniego miesiąca). Na zasiłki dla bezrobotnych wydano 931,1 tys. zł (77,9% ogółu wydatków w omawianym okresie), natomiast na programy na rzecz promocji zatrudnienia wydatkowano kwotę 170,0 tys. zł, (tj. 14,2% ogółu wydatków).

W porównaniu do miesiąca stycznia 2024 r. (1 132,6 tys. zł) odnotowano wzrost wydatków Funduszu Pracy o 5,5%.

Wzrost nastąpił w wydatkach na:

- programy na rzecz promocji zatrudnienia o 75,4%,
- pozostałe wydatki o 11,4%,
- dodatki aktywizacyjne o 0,9%.

Spadek nastąpił w wydatkach na:

- świadczenia integracyjne o 100,0%,
- zasiłki dla bezrobotnych o 0,4%.

Strukturę wydatków z Funduszu Pracy przedstawia zestawienie:

Wyszczególnienie	styczeń				w tym: styczeń 2025		Wzrost/ spadek 04:02 %	
	2024		2025		Kwota wydatków (w tys. zł)	%		
	Kwota wydatków (w tys. zł)	%	Kwota wydatków (w tys. zł)	%				
1	2	3	4	5	6	7	8	
WYDATKI OGÓŁEM	1 132,6	100,0	1 194,6	100,0	1 194,6	100,0	5,5	
Zasiłki dla bezrobotnych	935,1	82,6	931,1	77,9	931,1	77,9	-0,4	
Dodatki aktywizacyjne	70,8	6,2	71,4	6,0	71,4	6,0	0,9	
Świadczenia integracyjne	10,0	0,9	0,0	0,0	0,0	0,0	-100,0	
Składki na ubezpieczenia społeczne rolników	0,0	0,0	0,0	0,0	0,0	0,0	x	
Programy na rzecz promocji zatrudnienia	96,9	8,6	170,0	14,2	170,0	14,2	75,4	
w tym:	Szkolenia	1,1	0,1	1,7	0,1	1,7	0,1	56,5
	Prace społecznie użyteczne	21,3	1,9	21,2	1,8	21,2	1,8	-0,6
	Roboty publiczne	0,0	0,0	0,0	0,0	0,0	0,0	x
	Refundacja kosztów wyposażenia i doposażenie stanowiska pracy	0,0	0,0	0,0	0,0	0,0	0,0	24,5
	Dofinansowanie podejmowania działalności gospodarczej	0,0	0,0	0,0	0,0	0,0	0,0	x
	Prace interwencyjne	29,6	2,6	121,9	10,2	121,9	10,2	311,7
	Stypendia i składki na ubezpieczenie społeczne (studia podyplomowe, kontynuacja nauki)	5,9	0,5	2,7	0,2	2,7	0,2	-54,8
	Staże	0,0	0,0	0,0	0,0	0,0	0,0	x
	Bon na zasiedlenie	0,0	0,0	0,0	0,0	0,0	0,0	x
	Bon zatrudnieniowy	0,0	0,0	0,0	0,0	0,0	0,0	x
	Koszty specyficznych elementów programów specjalnych	0,0	0,0	0,0	0,0	0,0	0,0	x
	Krajowy Fundusz Szkoleniowy	0,0	0,0	0,0	0,0	0,0	0,0	x
	Inne instrumenty rynku pracy	39,0	3,4	22,6	1,9	22,6	1,9	-42,1
Pozostałe wydatki	19,8	1,7	22,1	1,8	22,1	1,8	11,4	

Źródło: Opracowanie własne na podstawie badań statystycznych rynku pracy MRIPS -02.

Opracował:
Adam Witka-Jeżewski

DYREKTOR
Powiatowego Urzędu Pracy
w Białowie
Janusz Wiczkowski

STAN BEZROBOCIA W POWIECIE BYTOWSKIM

Wyszczególnienie	Liczba bezrobotnych ogółem			Dynamika % 4:3	Struktura bezrobocia %	Bezrobotni z prawem do zasługu			Liczba osób wyłączonych z ewidencji wg miejsca zamieszkania na poszczególne formy aktywizacji zawodowej w miesiącu styczniu 2025 r.							
	31.01.2024 r.	31.12.2024 r.	31.01.2025 r.			Osoby	% bezrobotnych w gminie	% bezrobotnych ogółem	10	11	12	13	14	15	16	17
			w tym: kobiet			8	9a	9b	Prace interwencyjne	Roboty publiczne	Osoby, które otrzymały dotację na rozpoczęcie działalności gospodarczej	Osoby, które podjęły pracę w ramach refundacji kosztów zatrudnienia bezrobotnego	Osoby, które rozpoczęły szkolenie ¹⁾	Prace społecznie użyteczne	Osoby, które rozpoczęły staż ²⁾	Osoby, które podjęły prace poza miejscem zamieszkania w związku z otrzymaniem bonu na zasiedlenie
O G Ó Ł E M	2 867	2 543	1 573	6,4	100	534	19,7	100	3	0	0	2	0	48	1	0
Miasto i Gmina Bytów	698	623	416	8,8	25,1	151	22,3	28,3	1	0	0	1	0	0	0	0
Borzytuchom	122	109	73	7,3	4,3	31	26,5	5,8	1	0	0	1	0	3	0	0
Kończygłowy	140	133	81	9,8	5,4	33	22,6	6,2	0	0	0	0	0	5	0	0
Lipnica	110	105	67	11,4	4,3	32	27,4	6,0	0	0	0	0	0	0	0	0
Parchow	105	89	60	12,4	3,7	23	23,0	4,3	0	0	0	0	0	0	0	0
Studzienice	92	87	59	2,3	3,3	30	33,7	5,6	0	0	0	0	0	0	0	0
Tuchomie	142	123	71	-9,8	4,1	19	17,1	3,6	0	0	0	0	0	7	1	0
Czarna Dąbrówka	252	231	159	6,1	9,1	44	18,0	8,2	1	0	0	0	0	0	0	0
Miasto i Gmina Miastko	1 059	908	513	6,1	35,6	138	14,3	25,8	0	0	0	0	0	26	0	0
Trzebielino	147	135	74	3,0	5,1	33	23,7	6,2	0	0	0	0	0	7	0	0

¹⁾ w tym: 0 osób w ramach bonu szkoleniowego

²⁾ w tym: 0 w ramach bonu stażowego

W ramach bonu zatrudnieniowego pracę uzyskało 0 osób.



POWIATOWY URZĄD PRACY W BYTOWIE

ul. Wojska Polskiego 6

77 - 100 Bytów

tel. 59 822 22 27; 822 34 45; 822 23 73

fax. 59 823 41 02

www.bytow.praca.gov.pl

gdbym@praca.gov.pl

ePUAP: /PUPBYTOW/SkrytkaESP

e-Doręczenia AE:PL-30137-97106-ISUUF-28

FILIA W MIASTKU

ul. Gen. Sikorskiego 1

77-200 Miastko

tel. 59 857 51 19; 857 23 19; 857 58 20

fax. 59 857 06 00

gdbymi@praca.gov.pl