


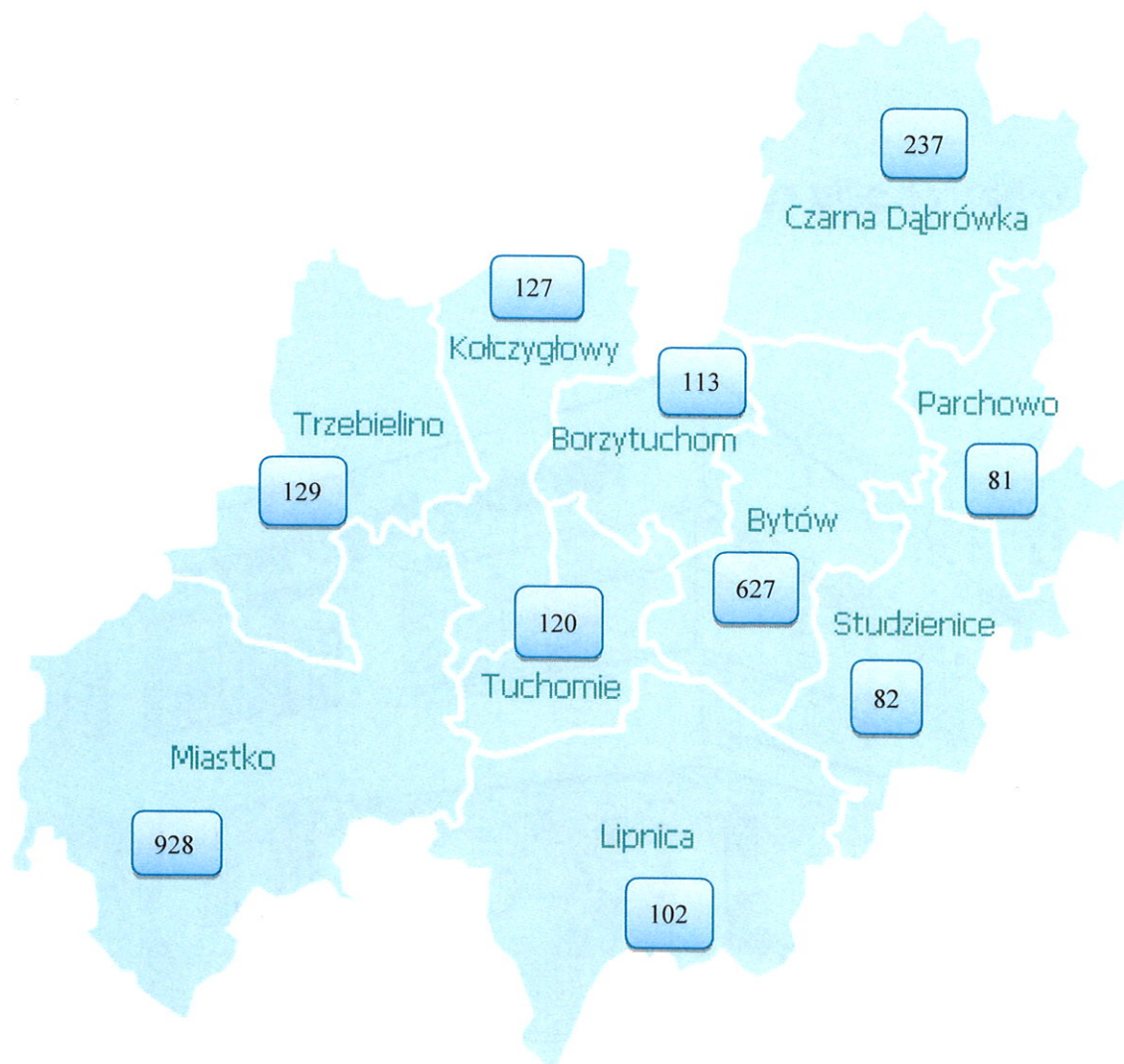


**Informacja miesięczna  
o bezrobociu rejestrowanym w powiecie bytowskim**



**Bytów, październik 2024**

## Liczba bezrobotnych w gminach powiatu bytowskiego na koniec października 2024 r.



Podstawowe miesięczne wskaźniki			
październik 2023	wrzesień 2024	Stan w końcu miesiąca/w okresie sprawozdawczym	październik 2024
2 738	2 560	Bezrobotni zarejestrowani	2 546
9,3	8,8	Stopa bezrobocia rejestrowanego w %	X
366	357	Bezrobotni nowo zarejestrowani (napływ)	387
404	340	Osoby wyłączone z ewidencji (odpływ)	401
224	509	Wolne miejsca pracy i miejsca aktywizacji zawodowej	289

Wojewódzka stopa bezrobocia wyniosła w końcu września 2024 r. – 4,5%, krajowa – 5,0%.



Według stanu na 31 października 2024 r. liczba bezrobotnych zarejestrowanych w Powiatowym Urzędzie Pracy w Bytowie wyniosła **2 546** osób. W porównaniu do miesiąca poprzedniego uległa zmniejszeniu o 14 osób. Natomiast w stosunku do października 2023 roku odnotowano zmniejszenie liczby bezrobotnych o 192 osoby, tj. o 7,0%.

Na chwilę obecną niewielki odsetek osób pozostających w ewidencji urzędu pracy stanowią **osoby poszukujące pracy** (nieposiadające statusu osoby bezrobotnej). W końcu października br. grupa ta liczyła 150 osób (uległa zmniejszeniu o 5 osób w porównaniu do miesiąca poprzedniego), w tym 13 niepełnosprawnych niepozostających w zatrudnieniu, natomiast w analogicznym miesiącu 2023 r. liczby te wynosiły odpowiednio 57 i 14.

W październiku bieżącego roku 36 osób nabyło uprawnienia do **dotatku aktywizacyjnego** w wyniku podjęcia zatrudnienia z własnej inicjatywy. Według stanu na koniec miesiąca uprawnionych do otrzymywania takiego dodatku łącznie było 106 osób (we wrześniu 2024 r. – 103, w październiku 2023 r. - 93).

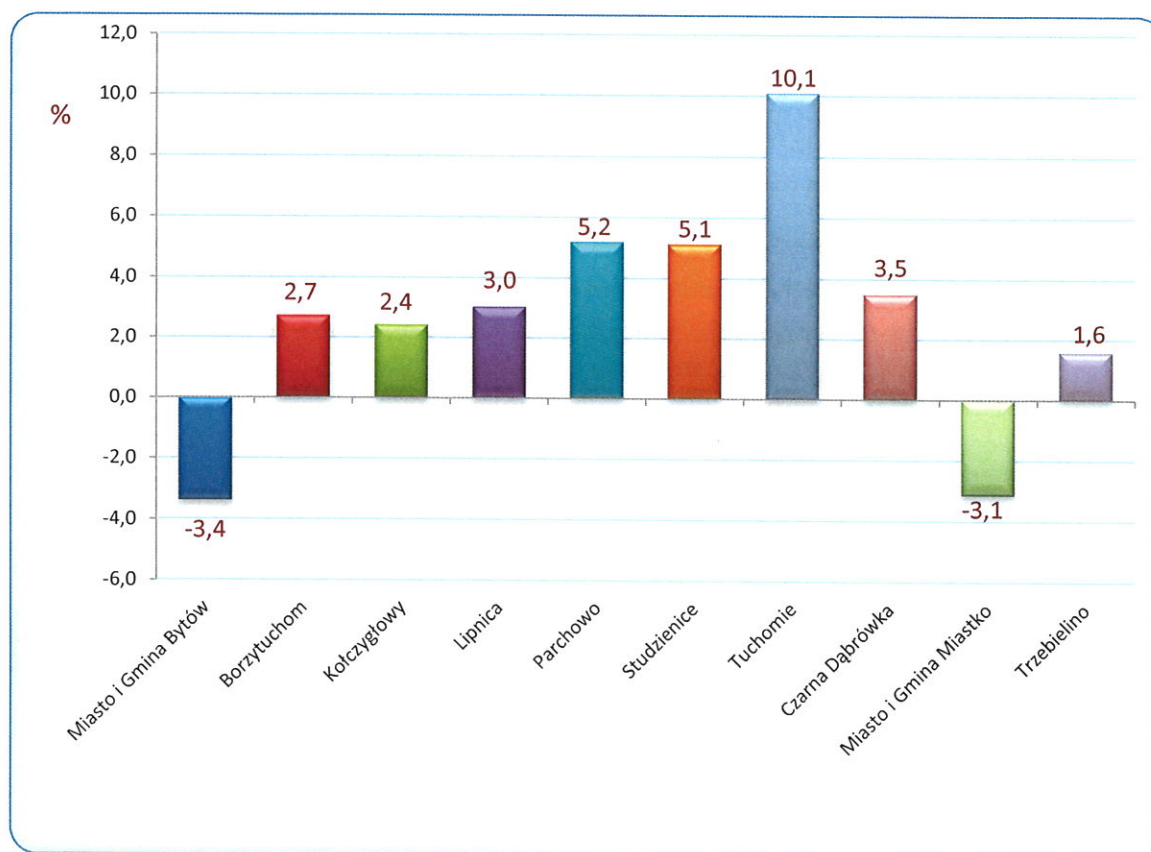
## DYNAMIKA - ZMIANY W MIESIĄCU

### Napływ

W październiku 2024 r. w Powiatowym Urzędzie Pracy w Bytowie zarejestrowało się 387 osób, tj. o 21 więcej niż w październiku 2023 r. i o 30 więcej niż we wrześniu 2024 roku. Kobiety stanowiły 53,5% (207 osób) tej liczby, przed miesiącem wskaźnik ten wynosił 50,4%, natomiast przed rokiem 52,2%. Wśród bezrobotnych rejestrujących się w omawianym okresie 80,6% to osoby rejestrujące się **po raz kolejny**, przed miesiącem było to 74,0%, a przed rokiem 75,1%. Spośród osób nowo zarejestrowanych 11,9% to **dotychczas niepracujący**, przed miesiącem było ich 10,6%, a przed rokiem 13,1%. Osoby **do 25. roku życia** stanowiły 30,5% ogólnej liczby osób rejestrowanych w październiku, przed miesiącem było to 35,6%, a przed rokiem 34,2%. Wśród osób rejestrujących się można wyodrębnić osoby, **dla których okres od momentu zakończenia nauki do dnia rejestracji nie przekroczył 12 miesięcy**, w październiku stanowili oni 15,3% ogólnej liczby rejestrujących się osób, przed miesiącem 19,6%, a w październiku 2023 r. – 18,0%. Udział osób **zwolnionych z przyczyn dotyczących zakładu pracy** w ogólnej liczbie rejestracji w październiku wyniósł 3,1%, przed miesiącem 2,2%, przed rokiem 4,9%. Spośród rejestrowanych osób 70,8% **mieszkało na wsi**, przed miesiącem 63,6%, przed rokiem 63,4%. Osoby **do 30 roku życia** stanowiły 45,5% ogólnej liczby osób zarejestrowanych w październiku, a **powyżej 50 roku życia** – 14,7%.

W październiku w porównaniu do września 2024 roku w ośmiu gminach powiatu bytowskiego nastąpiło **zwiększenie** liczby bezrobotnych. Największy wzrost nastąpił w gminach Tuchomie (o 10,1%) i Parchowo (o 5,2%).

Spadek nastąpił w gminach Bytów (o 3,4%) i Miastko (o 3,1%).



Źródło: Opracowanie własne na podstawie badań statystycznych rynku pracy MRIPS-01.

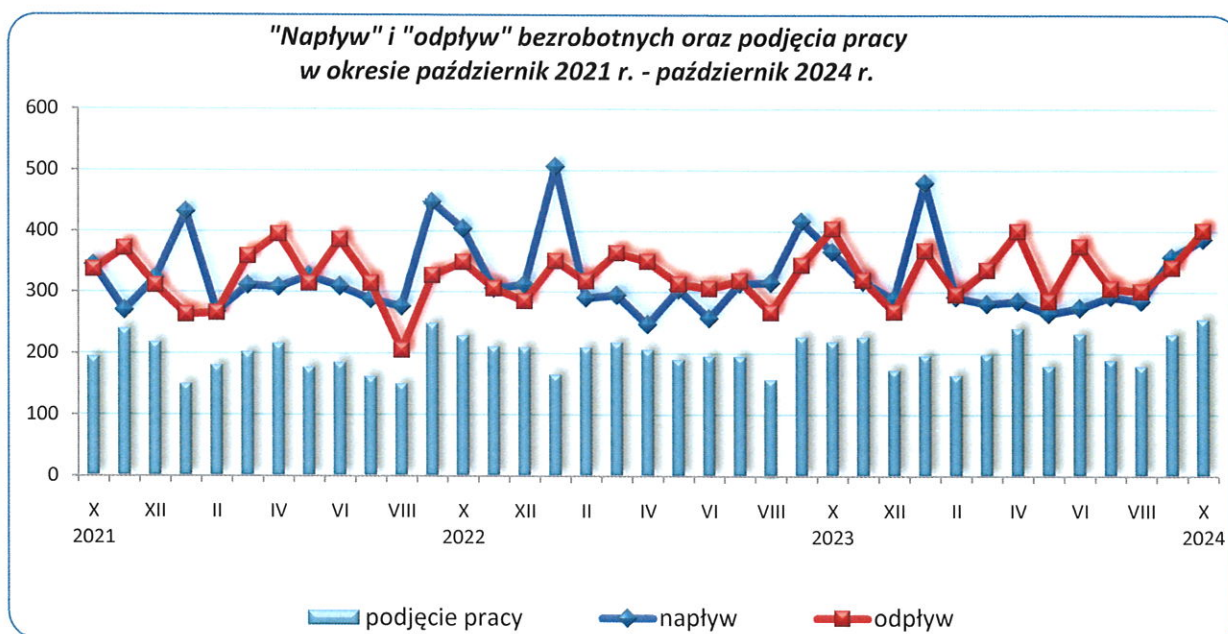
## ■ Odpływ

W analizowanym okresie z ewidencji bezrobotnych wyłączono **401** osób, tj. o 61 osób więcej niż w miesiącu poprzednim i o 3 mniej niż przed rokiem. Wyłączenia z ewidencji dokonano przede wszystkim z powodu:

- podjęcia pracy - **256** osób (63,8% ogółu wyłączeń);
- niepotwierdzenia gotowości do pracy – 35 (8,7%);
- dobrowolnej rezygnacji ze statusu bezrobotnego – 15 (3,7%);
- odmowy bez uzasadnionej przyczyny przyjęcia propozycji odpowiedniej pracy lub innej formy pomocy – 8 (2,0%);
- pozostałych przyczyn – 87 (21,7% ogółu wyłączeń), w tym: 38 osób rozpoczęło szkolenie, 14 rozpoczęło staż, 7 osiągnęło wiek emerytalny, 4 podjęły naukę, 3 rozpoczęły prace społecznie użyteczne, 2 nabyły prawa emerytalne lub rentowe, 1 nabyła prawa do świadczenia przedemerytalnego, a 18 osób wyłączono z ewidencji z innych powodów (m.in. niezdolności do pracy wskutek choroby lub przebywania w zamkniętym ośrodku odwykowym przez nieprzerwany okres 90 dni; rozpoczęcia stażu organizowanego przez inny podmiot niż powiatowy urząd pracy; pobierania zasiłków dla opiekunów lub zasiłku stałego z OPS; rozpoczęcia szkolenia organizowanego przez inny podmiot niż powiatowy urząd pracy; powołania do zasadniczej służby wojskowej, nadterminowej zasadniczej służby wojskowej, przeszkolenia wojskowego itp.; zgonu).



W porównaniu do września 2024 roku liczba podjęć zatrudnienia zwiększyła się o 10,8%. Wśród osób wyłączonych z ewidencji bezrobotnych z powodu podjęcia pracy – 215 osób uzyskało zatrudnienie w wyniku własnej aktywności (miesiąc wcześniej 210 osób), z tego 169 osób podjęło pracę stałą, 43 pracę sezonową, a pozostałe 3 podjęły działalność gospodarczą. Prace **subsydiowane** podjęło 41 osób (o 20 więcej niż miesiąc wcześniej i o 9 więcej niż przed rokiem). W ramach prac subsydiowanych 24 osoby podjęły działalność gospodarczą, dla 9 zorganizowano prace interwencyjne, 6 zatrudniono w ramach refundacji kosztów zatrudnienia bezrobotnego (doposażenie lub wyposażenie stanowiska pracy), dla 1 zorganizowano roboty publiczne oraz 1 osoba podjęła zatrudnienie w związku z przyznaniem bonu na zasiedlenie.



Źródło: Opracowanie własne na podstawie badań statystycznych rynku pracy MRIPS-01.

### WYBRANE KATEGORIE BEZROBOTNYCH

W porównaniu do poprzedniego miesiąca **zwiększenie** liczby bezrobotnych odnotowano wśród kategorii osób: zamieszkałych na wsi o 36, zarejestrowanych w okresie do 12 miesięcy od dnia ukończenia nauki o 27, posiadających prawo do zasiłku o 10, bez doświadczenia zawodowego o 8, kobiet o 6, bez kwalifikacji zawodowych o 4 oraz cudzoziemców o 3 osoby.

**Zmniejszenie** liczby bezrobotnych odnotowano wśród kategorii osób: poprzednio pracujących zawodowo o 13, zwolnionych z przyczyn dotyczących zakładu pracy o 2 oraz dotychczas niepracujących o 1 osobę.

Dane liczbowe dotyczące wybranych kategorii bezrobotnych w porównaniu z analogicznym miesiącem ubiegłego roku oraz poprzednim miesiącem przedstawiono w tabeli:

Wybrane kategorie bezrobotnych	wrzesień 2024		wg stanu na			
	ogółem	w tym kobiety	31.10.2023		31.10.2024	
			ogółem	w tym kobiety	ogółem	w tym kobiety
<b>Bezrobotni ogółem</b>	<b>2 560</b>	<b>1 500</b>	<b>2 738</b>	<b>1 608</b>	<b>2 546</b>	<b>1 506</b>
<i>udział kobiet w %</i>	58,6	100,0	58,7	100,0	59,2	100,0
<b>Bezrobotni z prawem do zasiłku</b>	<b>513</b>	<b>298</b>	<b>540</b>	<b>278</b>	<b>523</b>	<b>307</b>
<i>udział %</i>	20,0	19,9	19,7	17,3	20,5	20,4
<b>Bezrobotni poprzednio pracujący</b>	<b>2 325</b>	<b>1 345</b>	<b>2 441</b>	<b>1 408</b>	<b>2 312</b>	<b>1 351</b>
<i>udział %</i>	90,8	89,7	89,2	87,6	90,8	89,7
w tym: zwolnione z przyczyn dotyczących zakładu pracy	167	88	195	92	162	86
<i>udział %</i>	6,5	5,9	7,1	5,7	6,4	5,7
<b>Bezrobotni dotychczas niepracujący</b>	<b>235</b>	<b>155</b>	<b>297</b>	<b>200</b>	<b>234</b>	<b>155</b>
<i>udział %</i>	9,2	10,3	10,8	12,4	9,2	10,3
<b>Bezrobotni zamieszkali na wsi</b>	<b>1 667</b>	<b>1 012</b>	<b>1 844</b>	<b>1 111</b>	<b>1 703</b>	<b>1 039</b>
<i>udział do liczby bezrobotnych %</i>	65,1	67,5	67,3	69,1	66,9	69,0
posiadający prawo do zasiłku	339	202	366	192	364	217
<i>% bezrobotnych mieszkańców wsi</i>	20,3	20,0	19,8	17,3	21,4	20,9
posiadający gospodarstwo rolne	49	28	57	34	49	29
<i>% bezrobotnych mieszkańców wsi</i>	2,9	2,8	3,1	3,1	2,9	2,8
<b>Osoby w okresie do 12 miesięcy od dnia ukończenia nauki</b>	<b>103</b>	<b>49</b>	<b>155</b>	<b>77</b>	<b>130</b>	<b>68</b>
<i>udział %</i>	4,0	3,3	5,7	4,8	5,1	4,5
<b>Bez kwalifikacji zawodowych</b>	<b>506</b>	<b>335</b>	<b>523</b>	<b>350</b>	<b>510</b>	<b>336</b>
<i>udział %</i>	19,8	22,3	19,1	21,8	20,0	22,3
<b>Bez doświadczenia zawodowego</b>	<b>392</b>	<b>255</b>	<b>458</b>	<b>310</b>	<b>400</b>	<b>271</b>
<i>udział %</i>	15,3	17,0	16,7	19,3	15,7	18,0
<b>Cudzoziemcy</b>	<b>45</b>	<b>38</b>	<b>58</b>	<b>50</b>	<b>48</b>	<b>41</b>
<i>udział %</i>			2,1	3,1	1,9	2,7

Źródło: Opracowanie własne na podstawie badań statystycznych rynku pracy MRIPS-01.

### Osoby bezrobotne będące w szczególnej sytuacji na rynku pracy zarejestrowane w Powiatowym Urzędzie Pracy w Bytowie (stan na 31.10.2023 r., 30.09.2024 r. i 31.10.2024 r.)

Kategorie osób bezrobotnych w szczególnej sytuacji na rynku pracy	Liczba osób bezrobotnych			Wzrost/spadek %	
	31.10.2023	30.09.2024	31.10.2024	do października 2023	do września 2024
<b>Ogółem osoby bezrobotne będące w szczególnej sytuacji na rynku pracy, w tym:</b>	<b>2 291</b>	<b>2 146</b>	<b>2 123</b>	<b>-7,3</b>	<b>-1,1</b>
do 30. roku życia	897	784	782	-12,8	-0,3
w tym do 25. roku życia	543	451	457	-15,8	1,3
długotrwale bezrobotne	1 338	1 340	1 313	-1,9	-2,0
powyżej 50. roku życia	582	564	551	-5,3	-2,3
korzystające ze świadczeń pomocy społecznej	0	0	0	x	x
posiadające co najmniej jedno dziecko do 6. roku życia	557	499	491	-11,8	-1,6
posiadające co najmniej jedno dziecko niepełnosprawne do 18. roku życia	7	5	6	-14,3	20,0
niepełnosprawni	228	230	198	-13,2	-13,9

Źródło: Opracowanie własne na podstawie badań statystycznych rynku pracy MRIPS-01.



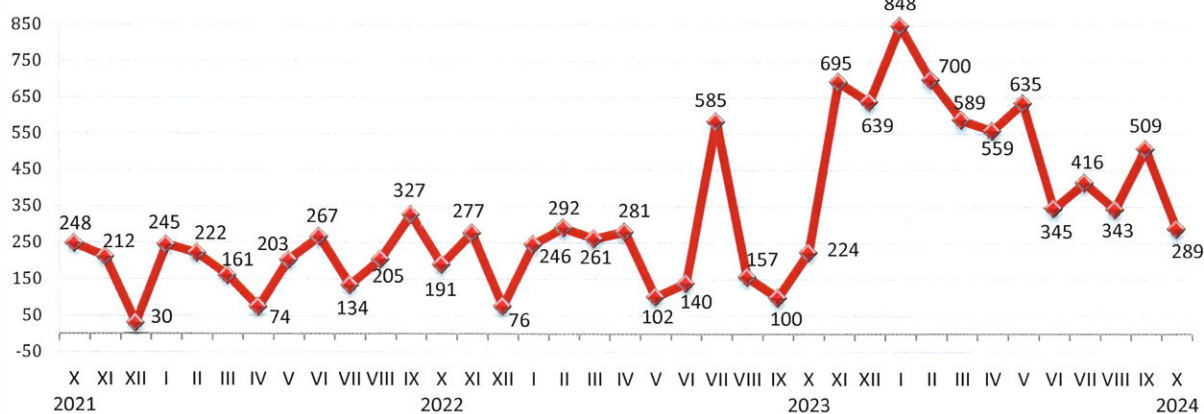
## AKTYWNE DZIAŁANIA OGRANICZAJĄCE BEZROBOCIE I ŁAGODZENIE JEGO SKUTKÓW

W październiku 2024 r. pracownicy PUP Bytów pozyskali 289 ofert pracy (przed miesiącem było ich 509, przed rokiem 224). W porównaniu do poprzedniego miesiąca ich liczba zmniejszyła się o 43,2%. Subsydiowane miejsca pracy i miejsca aktywizacji zawodowej stanowiły 7,6% zgłoszonych wolnych miejsc pracy ogółem. Większość ofert pracy, które wpłynęły do tutejszego Urzędu to oferty pracy na stanowiskach:

- Operator linii do produkcji stolarki PCV - 100,
- Monter - 50,
- Szlifierz - 50,
- Pomocnik stolarza - 10,
- Pracownik produkcji - 7,
- Kucharz - 6,
- Montażysta - 5,
- Specjalista ds. sprzedaży - 5,
- Pracownik biurowy - 5,
- Pilarz - 4.

Pozostałe oferty dotyczyły stanowisk pracy m.in. w zawodach: monter zabudowy i robót wykończeniowych w budownictwie; asystent kas samoobsługowych z orzeczoną niepełnosprawnością; robotnik budowlany; nauczyciel chemii; pomoc administracyjna; nauczyciel matematyki; sprzedawca; nauczyciel doradztwa zawodowego; magazynier; nauczyciel integracji sensorycznej; psychoterapeuta; monter stolarki budowlanej; referent ds. biurowych; drogomistrz; główny księgowy; nauczyciel języka angielskiego; nauczyciel rytmiki; informatyk; doradca klienta; nauczyciel wiedzy o społeczeństwie oraz edukacji dla bezpieczeństwa; elektryk; mechanik; konserwator; mechanik pojazdów samochodowych; nauczyciel wspomagający; sprzątaczką; operator maszyn rolniczych-tractorzysta; pracownik produkcji rolet tekstylnych; pomoc nauczyciela; nauczyciel wychowania przedszkolnego; nauczyciel niedostosowanych społecznie (socjoterapeuta); nauczyciel przedszkola; psycholog; nauczyciel informatyki; specjalista sprzedaży technologii i usług informatycznych – laborant.

**Oferty pracy zgłoszone w poszczególnych miesiącach 2021 r. - 2024 r.**

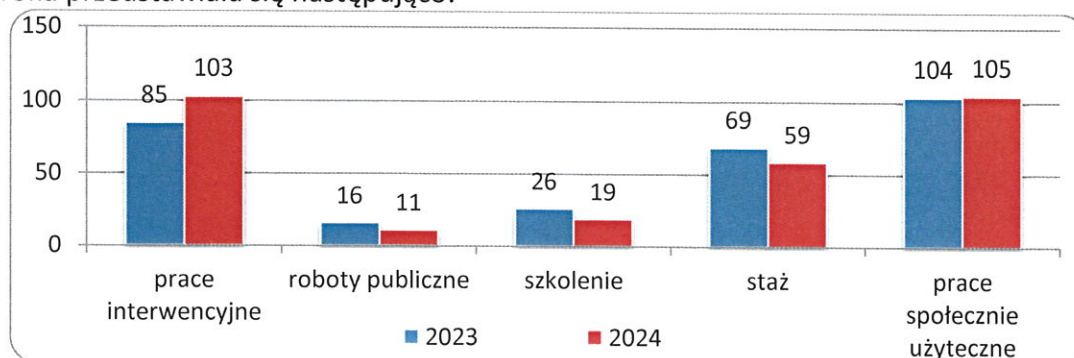


Źródło: Opracowanie własne na podstawie badań statystycznych rynku pracy MRiPS-01.

Liczba osób wyłączonych z ewidencji osób bezrobotnych w okresie styczeń - październik 2023 r. oraz w analogicznym okresie 2024 r. według przyczyn przedstawiała się następująco:

Osoby wyłączone z ewidencji osób bezrobotnych	w okresie styczeń - październik	
	2023	2024
<b>OGÓŁEM</b>	<b>3 336</b>	<b>3 408</b>
Podjęcia pracy, w tym:	<b>1 982</b>	<b>2 065</b>
■ niesubsydiowanej	1 670	1 737
■ subsydiowanej, w tym:	312	328
➤ prac interwencyjnych	95	123
➤ robót publicznych	31	25
➤ działalności gospodarczej	71	95
➤ w ramach refundacji kosztów zatrudnienia bezrobotnego (doposażenie lub wyposażenie stanowiska pracy)	86	69
➤ podjęcia pracy poza miejscem zamieszkania w ramach bonu na zasiedlenie	11	12
w tym podjęcie działalności gospodarczej	0	0
➤ podjęcia pracy w ramach bonu zatrudnieniowego	0	0
➤ inne (m.in. jednorazowe środki z PFRON, kontrakt socjalny)	18	4
Rozpoczęcia aktywizacji zawodowej w ramach:	437	483
■ szkolenia, w tym	161	231
➤ w ramach bonu szkoleniowego	8	5
■ stażu, w tym	138	118
➤ w ramach bonu stażowego	0	0
■ prac społecznie użytecznych	138	134
Pozostałych, z tego:	917	860
➤ odmowy bez uzasadnionej przyczyny przyjęcia propozycji odpowiedniej pracy lub innej formy pomocy	31	51

Liczba uczestniczących w poszczególnych programach rynku pracy w końcu października 2023 i 2024 roku przedstawiała się następująco:



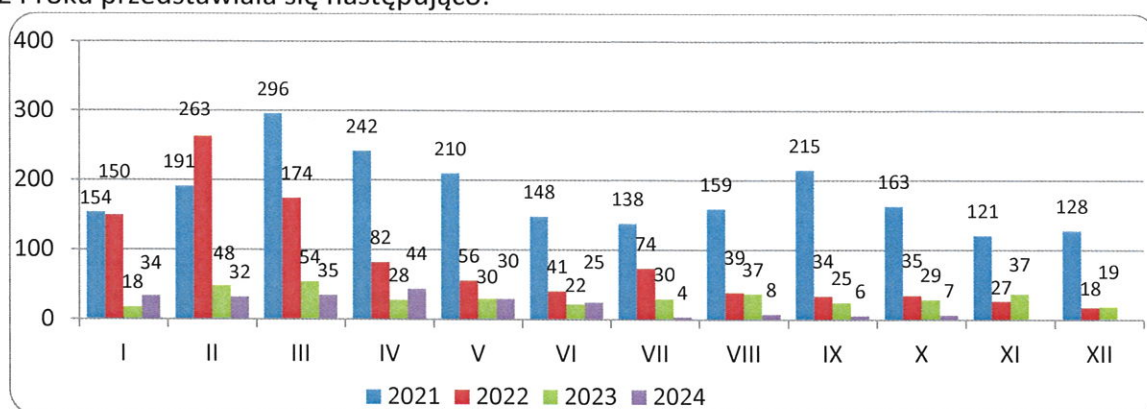
Źródło: Opracowanie własne na podstawie badań statystycznych rynku pracy MRiPS-01.



## ZATRUDNIANIE CUDZOZIEMCÓW

W październiku 2024 r. w Powiatowym Urzędzie Pracy w Bytowie zostało wpisanych do ewidencji **7** oświadczeń o powierzeniu wykonywania pracy cudzoziemcowi bez konieczności uzyskania zezwolenia na pracę (w tym: 42,9% dotyczyło obywateli Białorusi, a po 28,6% dotyczyło obywateli Ukrainy i Gruzji). Cudzoziemcy według oświadczeń będą wykonywali pracę przede wszystkim w „przetwórstwie przemysłowym” (42,9%) i „transport i gospodarka magazynowa” (28,6%). Cudzoziemcy mają wykonywać pracę w oparciu o umowę o pracę (100,0%) i najczęściej w zawodach: „operatorzy i monterzy maszyn i urządzeń” (71,4%) oraz „pracownicy przy pracach prostych” (14,3%). Najwięcej oświadczeń zarejestrowano w grupie wiekowej 26-40 lat (57,1%) oraz 41-65 lat (28,6%). W porównaniu do września 2024 r. liczba oświadczeń uległa zwiększeniu o 1 i uległa zmniejszeniu o 22 do września 2023 roku.

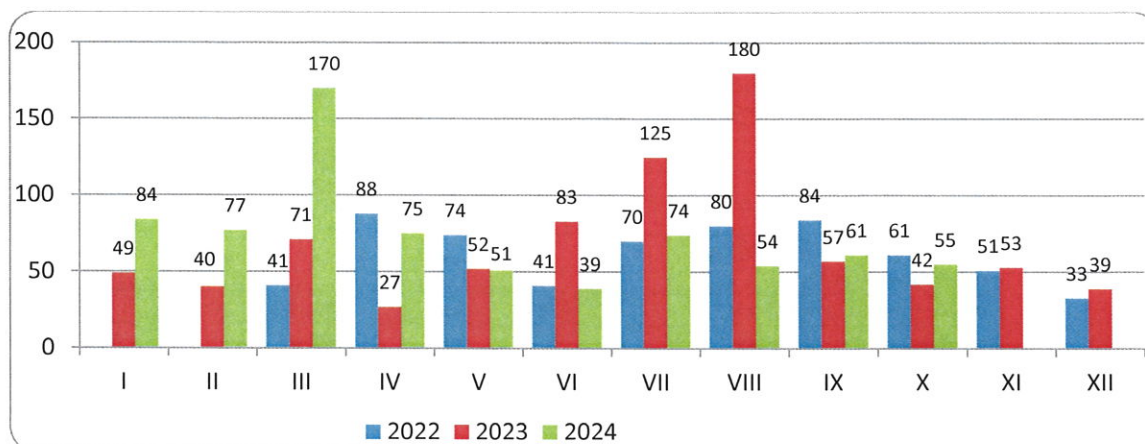
Liczba wpisanych do ewidencji oświadczeń w poszczególnych miesiącach 2021, 2022, 2023 i 2024 roku przedstawiała się następująco:



W październiku 2024 r. nie wydano zezwoleń na pracę sezonową.

W październiku 2024 r. do Powiatowego Urzędu Pracy w Bytowie wpłynęło **55** powiadomień (miesiąc wcześniej 61) o powierzeniu wykonywania pracy obywatelom Ukrainy zgodnie z ustawą z dnia 12 marca 2022 r. o pomocy obywatelom Ukrainy w związku z konfliktem zbrojnym na terytorium tego państwa.

Liczba złożonych powiadomień o powierzeniu wykonywania pracy obywatelom Ukrainy w poszczególnych miesiącach 2022, 2023 i 2024 roku przedstawiała się następująco:



## WYDATKI Z FUNDUSZU PRACY

Z Funduszu Pracy w październiku 2024 r. wydatkowano łącznie kwotę 2 790,3 tys. zł. (tj. 151,9% kwoty z poprzedniego miesiąca). Na zasiłki dla bezrobotnych wydano 965,9 tys. zł (34,6% ogółu wydatków w omawianym okresie), natomiast na programy na rzecz promocji zatrudnienia wydatkowano kwotę 1 599,8 tys. zł, (tj. 57,3% ogółu wydatków).

W porównaniu do okresu styczeń - październik 2023 r. (16 140,2 tys. zł) odnotowano wzrost wydatków Funduszu Pracy o 28,4%.

Wzrost nastąpił w wydatkach na:

- dodatki aktywizacyjne o 104,7%,
- zasiłki dla bezrobotnych o 38,5%,
- programy na rzecz promocji zatrudnienia o 27,5%,
- pozostałe wydatki o 1,2%.

Spadek nastąpił w wydatkach na:

- świadczenia integracyjne o 70,3%.

Strukturę wydatków z Funduszu Pracy przedstawia zestawienie:

Wyszczególnienie		styczeń - październik				w tym: październik 2024		Wzrost/ spadek 04:02 %
		2023		2024		2024		
		Kwota wydatków (w tys. zł)	%	Kwota wydatków (w tys. zł)	%	Kwota wydatków (w tys. zł)	%	
1	2	3	4	5	6	7	8	
<b>WYDATKI OGÓŁEM</b>		<b>16 140,2</b>	<b>100,0</b>	<b>20 724,9</b>	<b>100,0</b>	<b>2 790,3</b>	<b>100,0</b>	<b>28,4</b>
Zasiłki dla bezrobotnych		6 914,5	42,8	9 580,0	46,2	965,9	34,6	38,5
Dodatki aktywizacyjne		369,7	2,3	756,9	3,7	82,0	2,9	104,7
Świadczenia integracyjne		824,3	5,1	244,8	1,2	18,8	0,7	-70,3
Składki na ubezpieczenia społeczne rolników		0,0	0,0	0,0	0,0	0,0	0,0	x
<b>Programy na rzecz promocji zatrudnienia</b>		<b>7 658,1</b>	<b>47,4</b>	<b>9 765,3</b>	<b>47,1</b>	<b>1 599,8</b>	<b>57,3</b>	<b>27,5</b>
w tym:	Szkolenia	479,7	3,0	959,7	4,6	83,3	3,0	100,1
	Prace społecznie użyteczne	183,3	1,1	218,1	1,1	18,8	0,7	19,0
	Roboty publiczne	459,3	2,8	338,5	1,6	22,3	0,8	-26,3
	Refundacja kosztów wyposażenia i doposażenia stanowiska pracy	1 277,6	7,9	1 085,4	5,2	0,0	0,0	24,5
	Dofinansowanie podejmowania działalności gospodarczej	2 234,7	13,8	3 092,0	14,9	821,7	29,5	38,4
	Prace interwencyjne	740,7	4,6	1 206,1	5,8	266,5	9,6	62,8
	Stypendia i składki na ubezpieczenie społeczne (studia podyplomowe, kontynuacja nauki)	67,4	0,4	88,1	0,4	9,0	0,3	30,6
	Staże	1 097,7	6,8	1 307,2	6,3	161,1	5,8	19,1
	Bon na zasiedlenie	129,0	0,8	166,0	0,8	36,0	1,3	28,7
	Bon zatrudnieniowy	0,0	0,0	0,0	0,0	0,0	0,0	x
	Koszty specyficznych elementów programów specjalnych	0,0	0,0	0,0	0,0	0,0	0,0	x
	Krajowy Fundusz Szkoleniowy	471,7	2,9	454,3	2,2	77,5	2,8	-3,7
	Inne instrumenty rynku pracy	516,8	3,2	850,0	4,1	103,5	3,7	64,5
<b>Pozostałe wydatki</b>		<b>373,7</b>	<b>2,3</b>	<b>378,0</b>	<b>1,8</b>	<b>123,8</b>	<b>4,4</b>	<b>1,2</b>

Źródło: Opracowanie własne na podstawie badań statystycznych rynku pracy MRIPS -02.

Opracował:  
Adam Witka-Jeżewski

**DYREKTOR**  
Powiatowego Urzędu Pracy  
w Bydgoszczy

*Janusz Wiczowski*



# STAN BEZROBOCIA W POWIECIE BYTOWSKIM

Wyszczególnienie	Liczba bezrobotnych ogółem					Dynamika % 4:3	Struktura bezrobocia %	Bezrobotni z prawem do zasłtuku			Liczba osób wyłączonych z ewidencji wg miejsca zamieszkania na poszczególne formy aktywizacji zawodowej okresie styczeń - październik 2024 r.									
	31.10.2023 r.		30.09.2024 r.		31.10.2024 r.			Osoby	% bezrobotnych w gminie	% 9a	% 9b	Prace interwencyjne	Roboty publiczne	Osoby, które otrzymały dotację na rozpoczęcie działalności gospodarczej	Osoby, które podjęły pracę w ramach refundacji kosztów zatrudnienia bezrobotnego	Osoby, które rozpoczęły szkolenie <sup>1)</sup>	Prace społecznie użyteczne	Osoby, które rozpoczęły staż <sup>2)</sup>	Osoby, które podjęły prace poza miejscem zamieszkania w związku z utrzymaniem bonu na zasiedlenie	
	2	3	4	5	6															7
<b>O G Ł Ę M</b>	<b>2 738</b>	<b>2 560</b>	<b>2 546</b>	<b>1 506</b>	<b>-0,5</b>	<b>100</b>	<b>523</b>	<b>20,5</b>	<b>100</b>	<b>100</b>	<b>123</b>	<b>25</b>	<b>95</b>	<b>69</b>	<b>231</b>	<b>134</b>	<b>118</b>	<b>12</b>		
Miasto i Gmina Bytów	640	649	627	389	-3,4	24,6	148	23,6	28,3	29	12	40	29	87	30	47	7			
Borzycuchom	120	110	113	73	2,7	4,4	33	29,2	6,3	5	0	5	8	8	5	6	0			
Kończyców	136	124	127	76	2,4	5,0	24	18,9	4,6	5	4	2	4	9	9	9	0			
Lipnica	124	99	102	59	3,0	4,0	27	26,5	5,2	7	1	6	2	11	2	5	2			
Parchowo	98	77	81	55	5,2	3,2	20	24,7	3,8	10	1	6	3	11	4	7	0			
Studzienice	97	78	82	53	5,1	3,2	26	31,7	5,0	8	0	3	2	9	1	6	0			
Tuchomie	143	109	120	77	10,1	4,7	25	20,8	4,8	10	1	5	8	13	12	5	2			
Czarna Dąbrówka	225	229	237	144	3,5	9,3	49	20,7	9,4	8	0	9	3	16	6	10	0			
Miasto i Gmina Miastko	1 019	958	928	508	-3,1	36,4	141	15,2	27,0	36	6	17	10	59	52	23	1			
Trzebielino	136	127	129	72	1,6	5,1	30	23,3	5,7	5	0	2	0	8	13	0	0			

<sup>1)</sup> w tym: 5 osób w ramach bonu szkoleniowego

<sup>2)</sup> w tym: 0 w ramach bonu stażowego

W ramach bonu zatrudnieniowego pracę uzyskało 0 osób.



## **POWIATOWY URZĄD PRACY W BYTOWIE**

ul. Wojska Polskiego 6

77 - 100 Bytów

tel. 59 822 22 27; 822 34 45; 822 23 73

fax. 59 823 41 02

[www.bytow.praca.gov.pl](http://www.bytow.praca.gov.pl)

[gdbby@praca.gov.pl](mailto:gdbby@praca.gov.pl)

ePUAP: /PUPBYTOW/SkrytkaESP

## **FILIA W MIASTKU**

ul. Gen. Sikorskiego 1

77–200 Miastko

tel. 59 857 51 19; 857 23 19; 857 58 20

fax. 59 857 06 00

[gdbymi@praca.gov.pl](mailto:gdbymi@praca.gov.pl)