

**Powiatowy Urząd Pracy
w Lublinie**

ZESTAWIENIA STATYSTYCZNE

Stan na koniec **maja 2010 r.**

MINISTERSTWO PRACY I POLITYKI SPOŁECZNEJ,
ul. Nowogrodzka 1/3/5, 00-513 Warszawa

**Powiatowy Urząd Pracy
w Lublinie**

**MPiPS – 01
Sprawozdanie o rynku pracy**

Przekazać/wysłać do 5. dnia roboczego każdego miesiąca z danymi za poprzedni miesiąc do wojewódzkiego urzędu pracy

Numer identyfikacyjny REGON

4 3 1 2 1 4 3 2 2

za miesiąc **Maj 2010 roku**

Dział 1. STRUKTURA I BILANS BEZROBOTNYCH

1.1. Struktura bezrobotnych

| Wyszczególnienie | | | Bezrobotni zarejestrowani | | Bezrobotni, którzy podjęli pracę | | Bezrobotni zarejestrowani | | | |
|---------------------------------------------------------|---------------------------------------------------------------------|----|---------------------------|---------|----------------------------------|---------|---------------------------|---------|---------------------------|---------|
| | | | w miesiącu sprawozdawczym | | w końcu mies. sprawozdawczego | | ogółem | | w tym z prawem do zasiłku | |
| | | | razem | kobiety | razem | kobiety | razem | kobiety | razem | kobiety |
| 0 | | | 1 | 2 | 3 | 4 | 5 | 6 | 7 | 8 |
| Ogółem (w. 02+04) | | 01 | 472 | 213 | 317 | 104 | 5384 | 2560 | 744 | 341 |
| z tego osoby | poprzednio pracujące | 02 | 296 | 119 | 254 | 83 | 3764 | 1696 | 741 | 341 |
| | w tym zwolnione z przyczyn dotyczących zakładu pracy | 03 | 35 | 17 | 46 | 16 | 461 | 202 | 266 | 114 |
| | dotychczas niepracujące | 04 | 176 | 94 | 63 | 21 | 1620 | 864 | 3 | - |
| Wybrane kategorie bezrobotnych (z ogółem) | | | | | | | | | | |
| Zamieszkali na wsi | | 05 | 379 | 168 | 261 | 88 | 4423 | 2125 | 644 | 300 |
| w tym posiadający gospodarstwo rolne | | 06 | 36 | 14 | 50 | 18 | 620 | 292 | 141 | 67 |
| Osoby w okresie do 12 miesięcy od dnia ukończenia nauki | | 07 | 86 | 53 | 19 | 13 | 337 | 205 | 9 | 5 |
| Cudzoziemcy | | 08 | 1 | 1 | - | - | 13 | 5 | 1 | 1 |
| Osoby będące w szczególnej sytuacji na rynku pracy | | 09 | 391 | 177 | 242 | 77 | 4759 | 2218 | 484 | 191 |
| z wiersza 09 | do 25 roku życia | 10 | 200 | 95 | 86 | 19 | 1527 | 714 | 97 | 32 |
| | które ukończyły szkołę wyższą, do 27 roku życia | 11 | 25 | 17 | 14 | 10 | 126 | 88 | 4 | 3 |
| | długotrwale bezrobotne | 12 | 174 | 89 | 77 | 33 | 2265 | 1221 | 13 | 4 |
| | kobiety, które nie podjęły zatrudnienia po urodzeniu dziecka | 13 | X | 11 | X | 3 | X | 278 | X | - |
| | powyżej 50 roku życia | 14 | 35 | 18 | 26 | 6 | 767 | 254 | 131 | 49 |
| | bez kwalifikacji zawodowych | 15 | 160 | 76 | 68 | 20 | 1800 | 842 | 165 | 70 |
| | bez doświadczenia zawodowego | 16 | 219 | 109 | 78 | 25 | 1928 | 1010 | 4 | - |
| | bez wykształcenia średniego | 17 | 162 | 47 | 120 | 29 | 2638 | 1003 | 333 | 115 |
| | samotnie wychowujące co najmniej jedno dziecko do 18 roku życia | 18 | 7 | 6 | 9 | 6 | 172 | 147 | 19 | 13 |
| | które po odbyciu kary pozbawienia wolności nie podjęły zatrudnienia | 19 | - | - | - | - | 3 | - | 1 | - |
| | niepełnosprawni | 20 | 8 | 3 | 10 | 3 | 127 | 61 | 15 | 9 |
| po zakończeniu realizacji kontraktu socjalnego | 21 | - | - | - | - | - | - | - | - | |

1.2. Bilans bezrobotnych

| Wyszczególnienie | | Ogółem | Kobiety | Z ogółem zamieszkali na wsi | | Z ogółem z prawem do zasiłku | | | |
|-------------------------------------------------------------------------------------|------------------------------------------------------------------------------------------------------------|----------------------------------------------------------------------|----------------------|-----------------------------|---------|------------------------------|---------|-----|---|
| | | | | razem | kobiety | razem | kobiety | | |
| 0 | | 1 | 2 | 3 | 4 | 5 | 6 | | |
| Bezrobotni według stanu w końcu miesiąca poprzedzającego sprawozdanie | | 22 | 5683 | 2622 | 4668 | 2180 | 830 | 352 | |
| Bezrobotni zarejestrowani w miesiącu sprawozdawczym (w.24+25) | | 23 | 472 | 213 | 379 | 168 | 103 | 47 | |
| z tego | po raz pierwszy | 24 | 156 | 73 | 119 | 51 | 27 | 13 | |
| | po raz kolejny | 25 | 316 | 140 | 260 | 117 | 76 | 34 | |
| z wiersza 23 | po pracach interwencyjnych | 26 | 1 | - | 1 | - | - | - | |
| | po robotach publicznych | 27 | 1 | - | 1 | - | - | - | |
| | po stażu | 28 | 43 | 30 | 37 | 26 | 2 | 2 | |
| | po odbyciu przygotowania zawodowego dorosłych | 29 | - | - | - | - | - | - | |
| | po szkoleniu | 30 | 12 | 5 | 11 | 5 | 1 | 1 | |
| | po pracach społecznie użytecznych | 31 | 1 | 1 | 1 | 1 | - | - | |
| | po zakończeniu indywidualnego programu zatrudnienia socjalnego lub kontraktu socjalnego | 32 | - | - | - | - | - | - | |
| Osoby wyłączone z ewidencji bezrobotnych w miesiącu sprawozdawczym (w. 34+43 do 55) | | 33 | 771 | 275 | 624 | 223 | - | - | |
| z tego z przyczyn | podjęcia pracy w miesiącu sprawozdawczym (w. 35+37) | | 34 | 317 | 104 | 261 | 88 | - | |
| | z tego | niesubsydiowanej | 35 | 229 | 78 | 183 | 63 | - | |
| | | w tym pracy sezonowej | 36 | - | - | - | - | - | |
| | | subsydiowanej (w. 38+39 do 42) | 37 | 88 | 26 | 78 | 25 | - | |
| | z tego | z tego | prac interwencyjnych | 38 | 9 | 3 | 8 | 2 | - |
| | | | robót publicznych | 39 | 8 | 2 | 8 | 2 | - |
| | | podjęcia działalności gospodarczej | 40 | 36 | 13 | 31 | 13 | - | |
| | | podjęcia pracy w ramach refundacji kosztów zatrudnienia bezrobotnego | 41 | 35 | 8 | 31 | 8 | - | |
| | | inne | 42 | - | - | - | - | - | |
| | rozpoczęcia szkolenia | 43 | 15 | 7 | 11 | 7 | - | | |
| | rozpoczęcia stażu | 44 | 72 | 52 | 57 | 43 | - | | |
| | rozpoczęcia przygotowania zawodowego dorosłych | 45 | - | - | - | - | - | | |
| | rozpoczęcia pracy społecznie użytecznej | 46 | 6 | 2 | 6 | 2 | - | | |
| | rozpoczęcia realizacji indywidualnego programu zatrudnienia socjalnego lub podpisania kontraktu socjalnego | 47 | - | - | - | - | - | | |
| | odmowy bez uzasadnionej przyczyny przyjęcia propozycji odpowiedniej pracy lub innej formy pomocy | 48 | 14 | 6 | 9 | 3 | - | | |
| | niepotwierdzenia gotowości do pracy | 49 | 276 | 68 | 226 | 51 | - | | |
| | dobrowolnej rezygnacji ze statusu bezrobotnego | 50 | 35 | 18 | 29 | 16 | - | | |
| podjęcia nauki | 51 | - | - | - | - | - | | | |
| ukończenia 60/65 lat | 52 | 3 | 1 | 2 | - | - | | | |
| nabycia praw emerytalnych lub rentowych | 53 | 2 | 1 | 2 | 1 | - | | | |
| nabycia praw do świadczenia przedemerytalnego | 54 | 1 | - | 1 | - | - | | | |
| innych | 55 | 30 | 16 | 20 | 12 | - | | | |
| Bezrobotni według stanu w końcu miesiąca sprawozdawczego (w. 22+23-33) | | 56 | 5384 | 2560 | 4423 | 2125 | - | | |
| w tym zarejestrowani po raz pierwszy | | 57 | 1769 | 923 | 1474 | 756 | - | | |

1.3. Bilans wybranych kategorii bezrobotnych, będących w szczególnej sytuacji na rynku pracy

| Wyszczególnienie | | Do 25 roku życia | | Powyżej 50 roku życia | | Długotrwale bezrobotni | | | | |
|------------------------------------------------------------------------------------------------------------------|------------------------------------------------------------------------------------------------------------|----------------------------------------------------------------------|----------------------|-----------------------|---------|------------------------|---------|------|----|---|
| | | razem | kobiety | razem | kobiety | razem | kobiety | | | |
| 0 | | 1 | 2 | 3 | 4 | 5 | 6 | | | |
| Bezrobotni według stanu w końcu miesiąca poprzedzającego sprawozdanie | | 58 | 1605 | 724 | 800 | 253 | 2334 | 1246 | | |
| Bezrobotni zarejestrowani w miesiącu sprawozdawczym (w. 60+61) | | 59 | 200 | 95 | 35 | 18 | 174 | 89 | | |
| z tego | po raz pierwszy | 60 | 105 | 54 | 7 | 4 | X | X | | |
| | po raz kolejny | 61 | 95 | 41 | 28 | 14 | 174 | 89 | | |
| z wiersza 59 | po pracach interwencyjnych | 62 | - | - | - | - | - | - | | |
| | po robotach publicznych | 63 | - | - | 1 | - | - | - | | |
| | po stażu | 64 | 24 | 15 | 2 | 2 | 19 | 16 | | |
| | po odbyciu przygotowania zawodowego dorosłych | 65 | - | - | - | - | - | - | | |
| | po szkoleniu | 66 | 2 | 1 | - | - | 5 | 4 | | |
| | po pracach społecznie użytecznych | 67 | - | - | 1 | 1 | 1 | 1 | | |
| | po zakończeniu indywidualnego programu zatrudnienia socjalnego lub kontraktu socjalnego | 68 | - | - | - | - | - | - | | |
| Osoby wyłączone z ewidencji bezrobotnych w miesiącu sprawozdawczym (w. 70+79 do 91) | | 69 | 252 | 90 | 68 | 17 | 243 | 114 | | |
| z tego z przyczyn | podjęcia pracy w mies. sprawozdawczym (w. 71+73) | 70 | 86 | 19 | 26 | 6 | 77 | 33 | | |
| | z tego | niesubsydiowanej | 71 | 66 | 13 | 16 | 3 | 57 | 26 | |
| | | w tym pracy sezonowej | 72 | - | - | - | - | - | - | |
| | | subsydiowanej (w. 74+75 do 78) | 73 | 20 | 6 | 10 | 3 | 20 | 7 | |
| | z tego | z tego | prac interwencyjnych | 74 | 4 | 3 | 3 | - | 2 | 1 |
| | | | robót publicznych | 75 | - | - | 3 | 1 | 3 | 2 |
| | | podjęcia działalności gospodarczej | 76 | 6 | 1 | 3 | 1 | 9 | 1 | |
| | | podjęcia pracy w ramach refundacji kosztów zatrudnienia bezrobotnego | 77 | 10 | 2 | 1 | 1 | 6 | 3 | |
| | | inne | 78 | - | - | - | - | - | - | |
| | | rozpoczęcia szkolenia | 79 | 5 | 1 | - | - | 8 | 6 | |
| | rozpoczęcia stażu | 80 | 47 | 33 | 3 | 3 | 16 | 13 | | |
| | rozpoczęcia przygotowania zawodowego dorosłych | 81 | - | - | - | - | - | - | | |
| | rozpoczęcia pracy społecznie użytecznej | 82 | - | - | 2 | - | 4 | 1 | | |
| | rozpoczęcia realizacji indywidualnego programu zatrudnienia socjalnego lub podpisania kontraktu socjalnego | 83 | - | - | - | - | - | - | | |
| | odmowy bez uzasadnionej przyczyny przyjęcia propozycji odpowiedniej pracy lub innej formy pomocy | 84 | 2 | - | 1 | - | 13 | 6 | | |
| | niepotwierdzenia gotowości do pracy | 85 | 92 | 29 | 23 | 3 | 96 | 40 | | |
| | dobrowolnej rezygnacji ze statusu bezrobotnego | 86 | 7 | 1 | 3 | 2 | 13 | 6 | | |
| podjęcia nauki | 87 | - | - | - | - | - | - | | | |
| ukończenia 60/65 lat | 88 | X | X | 3 | 1 | 2 | 1 | | | |
| nabycia praw emerytalnych lub rentowych | 89 | - | - | 1 | - | 1 | 1 | | | |
| nabycia praw do świadczenia przedemerytalnego | 90 | X | X | 1 | - | - | - | | | |
| innych | 91 | 13 | 7 | 5 | 2 | 13 | 7 | | | |
| Bezrobotni, którzy w miesiącu sprawozdawczym utracili status osoby będącej w szczególnej sytuacji na rynku pracy | | 92 | 26 | 15 | X | X | X | X | | |
| Bezrobotni według stanu w końcu miesiąca sprawozdawczego (w. 58+59-69-92) | | 93 | 1527 | 714 | 767 | 254 | 2265 | 1221 | | |
| w tym zarejestrowani po raz pierwszy | | 94 | 922 | 459 | 184 | 79 | 517 | 346 | | |

Dział 2. POSZUKUJĄCY PRACY, OSOBY UPRAWNIONE DO DODATKU AKTYWIZACYJNEGO, OSOBY UCZESTNICZĄCE W DZIAŁANIACH REALIZOWANYCH W RAMACH PROJEKTÓW WSPÓLFINANSOWANYCH Z EUROPEJSKIEGO FUNDUSZU SPOŁECZNEGO, CUDZOZIEMCY Z PRAWEM DO ZASIŁKU

2.1. Poszukujący pracy

| Wyszczególnienie | | Ogółem | Kobiety | |
|-------------------------------------------------------------------------------------------|------------------------------------------------------------------------------------------------------------------------------------------------------------------------------------------|--------|---------|----|
| 0 | | 1 | 2 | |
| Poszukujący pracy według stanu w końcu miesiąca poprzedzającego sprawozdanie | | 01 | 161 | 74 |
| Poszukujący pracy zarejestrowani w miesiącu sprawozdawczym | | 02 | 8 | 1 |
| Osoby wyłączone z ewidencji poszukujących pracy w miesiącu sprawozdawczym (w.04+05 do 10) | | 03 | 23 | 8 |
| z tego z przyczyn | podjęcia pracy | 04 | - | - |
| | rozpoczęcia szkolenia | 05 | - | - |
| | rozpoczęcia przygotowania zawodowego dorosłych | 06 | - | - |
| | niepotwierdzenia zainteresowania pomocą określoną w ustawie | 07 | 16 | 4 |
| | niepodjęcia lub przerwania uczestnictwa w oferowanym działaniu | 08 | - | - |
| | dobrowolnej rezygnacji | 09 | 1 | - |
| | innych | 10 | 6 | 4 |
| Poszukujący pracy według stanu w końcu miesiąca sprawozdawczego (w. 01+02-03) | | 11 | 146 | 67 |
| w tym | niepełnosprawni niepozostający w zatrudnieniu | 12 | 47 | 17 |
| | będący w okresie wypowiedzenia stosunku pracy lub stosunku służbowego z przyczyn dotyczących zakładu pracy | 13 | - | - |
| | zatrudnieni u pracodawcy, wobec którego ogłoszono upadłość lub który jest w stanie likwidacji, z wyłączeniem likwidacji w celu prywatyzacji | 14 | - | - |
| | otrzymujący świadczenie socjalne przysługujące na urlopie górniczym lub górniczy zasiłek socjalny | 15 | - | - |
| | uczestniczący w zajęciach w Centrum Integracji Społecznej lub indywidualnym programie integracji | 16 | - | - |
| | żołnierze rezerwy | 17 | - | - |
| | pobierający rentę szkoleniową | 18 | - | - |
| | pobierający świadczenie szkoleniowe | 19 | - | - |
| | podlegający ubezpieczeniu społecznemu rolników jako domownik lub małżonek rolnika, jeżeli zamierza podjąć zatrudnienie, inną pracę zarobkową lub działalność gospodarczą poza rolnictwem | 20 | 4 | 2 |
| pracownicy w wieku 45 lat i powyżej | 21 | 3 | 2 | |

2.2. Osoby, które:

| Wyszczególnienie | | | Razem | Kobiety | Razem | Kobiety |
|-------------------------------------------------------------------------------------------|--------------------------------------------------------------------|----|---------------------------|---------|----------------------------------|---------|
| | | | w miesiącu sprawozdawczym | | w końcu miesiąca sprawozdawczego | |
| 0 | | | 1 | 2 | 3 | 4 |
| nabyły uprawnienie do dodatku aktywizacyjnego w wyniku podjęcia zatrudnienia | skierowane przez powiatowy urząd pracy | 22 | - | - | - | - |
| | z własnej inicjatywy | 23 | 12 | 4 | 46 | 16 |
| rozpoczęły udział w działaniach realizowanych w ramach projektów współfinansowanych z EFS | | 24 | 86 | 48 | x | x |
| w tym | projektach systemowych realizowanych przez powiatowe urzędy pracy | 25 | 86 | 48 | x | x |
| | projektach konkursowych realizowanych przez powiatowe urzędy pracy | 26 | - | - | x | x |
| Zarejestrowane jako cudzoziemcy z prawem do zasiłku | | 27 | - | - | 1 | - |
| w tym z krajów UE | | 28 | - | - | 1 | - |

Dział 3. POŚREDNICTWO PRACY I WYBRANE FORMY AKTYWIZACJI

3.1. Wolne miejsca pracy i miejsca aktywizacji zawodowej

| Wyszczególnienie | | Zgłoszone w miesiącu sprawozdawczym | | | | W końcu miesiąca sprawozdawczego | | |
|------------------------------------------------------------------------|------------------------------------------------------------|-------------------------------------|---------------------------|-----------------------|-----------|----------------------------------|-----------------------------------------|---|
| | | razem | z rubr. 1 dotyczące pracy | | | razem | w tym niewykorzystane dłużej niż 30 dni | |
| | | | subsydiowanej | z sektora publicznego | sezonowej | | | |
| 0 | | 1 | 2 | 3 | 4 | 5 | 6 | |
| Ogółem wolne miejsca pracy i miejsca aktywizacji zawodowej (w.02+w.03) | 01 | 198 | 70 | 34 | - | 60 | 7 | |
| z ogółem w tym | zatrudnienie lub inna praca zarobkowa | 02 | 146 | 18 | 13 | - | 36 | 2 |
| | miejsca aktywizacji zawodowej | 03 | 52 | 52 | 21 | X | 24 | 5 |
| | staże | 04 | 50 | 50 | 19 | X | 24 | 5 |
| | przygotowanie zawodowe dorosłych | 05 | - | - | - | X | - | - |
| | prace społecznie użyteczne | 06 | 2 | 2 | 2 | X | - | - |
| | dla niepełnosprawnych | 07 | 12 | 2 | - | - | 4 | - |
| | dla osób w okresie do 12 miesięcy od dnia ukończenia nauki | 08 | 24 | 11 | 5 | - | 5 | - |

3.2. Osoby objęte indywidualnym planem działania

| Wyszczególnienie | | Razem | | Kobiety | |
|-----------------------------------------------------|----|---------------------------|----|----------------------------------|-----|
| | | w miesiącu sprawozdawczym | | w końcu miesiąca sprawozdawczego | |
| | | 1 | 2 | 3 | 4 |
| 0 | | 1 | 2 | 3 | 4 |
| Bezrobotni, dla których przygotowano IPD | 09 | 135 | 69 | x | x |
| Bezrobotni, którzy przerwali realizację IPD | 10 | 12 | 4 | x | x |
| Bezrobotni, którzy zakończyli realizację IPD | 11 | 76 | 39 | x | x |
| Bezrobotni realizujący IPD | 12 | x | x | 893 | 491 |
| Poszukujący pracy, dla których przygotowano IPD | 13 | - | - | x | x |
| Poszukujący pracy, którzy przerwali realizację IPD | 14 | - | - | x | x |
| Poszukujący pracy, którzy zakończyli realizację IPD | 15 | - | - | x | x |
| Poszukujący pracy realizujący IPD | 16 | x | x | 11 | 5 |

Dział 4. ZGŁOSZENIA ZWOLNIEŃ I ZWOLNIENIA GRUPOWE, ZWOLNIENIA MONITOROWANE

| Wyszczególnienie | | W miesiącu sprawozdawczym | | | | W końcu miesiąca sprawozdawczego | | | |
|-------------------------------|----|---------------------------|-------|----------------------|-------|----------------------------------|-------|----------------------|-------|
| | | z sektora publicznego | | z sektora prywatnego | | z sektora publicznego | | z sektora prywatnego | |
| | | zakłady | osoby | zakłady | osoby | zakłady | osoby | zakłady | osoby |
| 0 | | 1 | 2 | 3 | 4 | 5 | 6 | 7 | 8 |
| Zgłoszenia zwolnień grupowych | 01 | - | - | - | - | - | - | - | - |
| Zwolnienia grupowe | 02 | - | - | - | - | X | X | X | X |
| Zwolnienia monitorowane | 03 | - | - | - | - | X | X | X | X |

Sporządził: Sławomir Wąsala

81 745-18-15 (do 16) w.227

(wyjaśnienia dotyczące sprawozdania można uzyskać pod numerem telefonu)

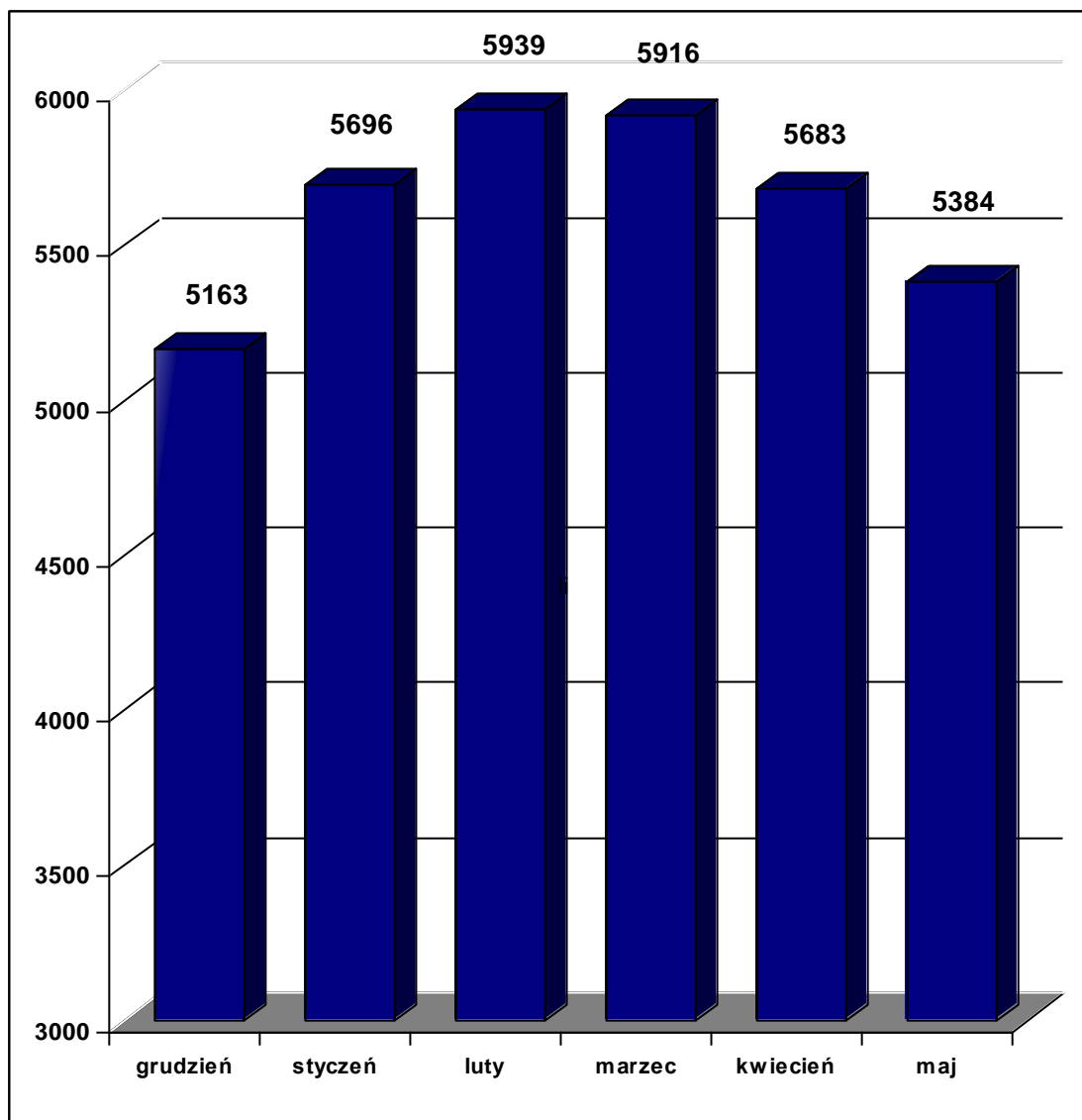
Lublin, dn. 2.06.2010 r.

(miejsowość, data)

(pieczęćka imienna i podpis osoby działającej w imieniu sprawozdawcy)

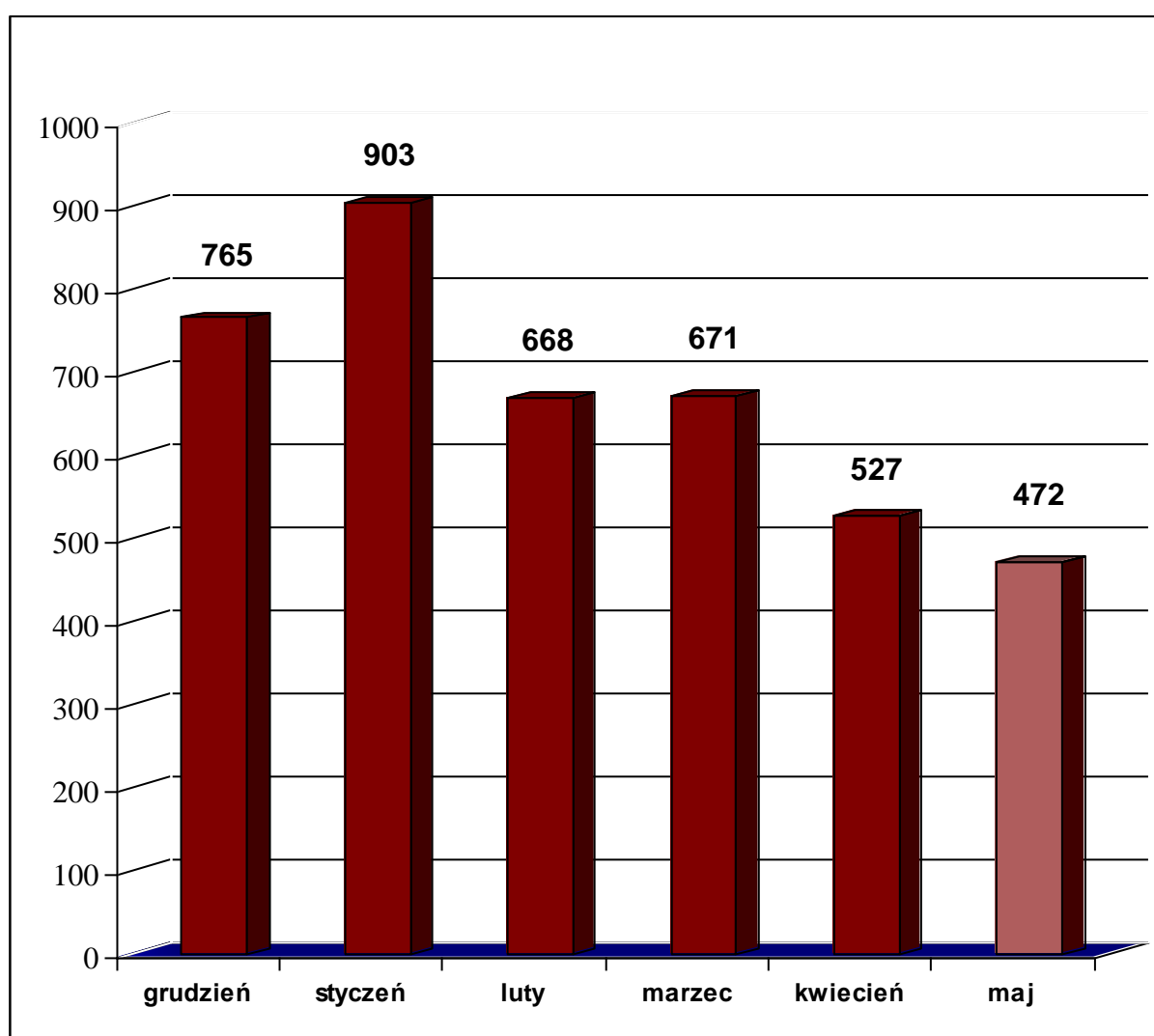
Bezrobotni figurujący w rejestrze urzędu pracy w ostatnim półroczu

| rok | 2009 | 2010 | | | | |
|-----------------------------|-------------|-------------|-------------|-------------|-------------|-------------|
| miesiąc | grudzień | styczeń | luty | marzec | kwiecień | maj |
| osoby zarejestrowane | 5163 | 5696 | 5939 | 5916 | 5683 | 5384 |



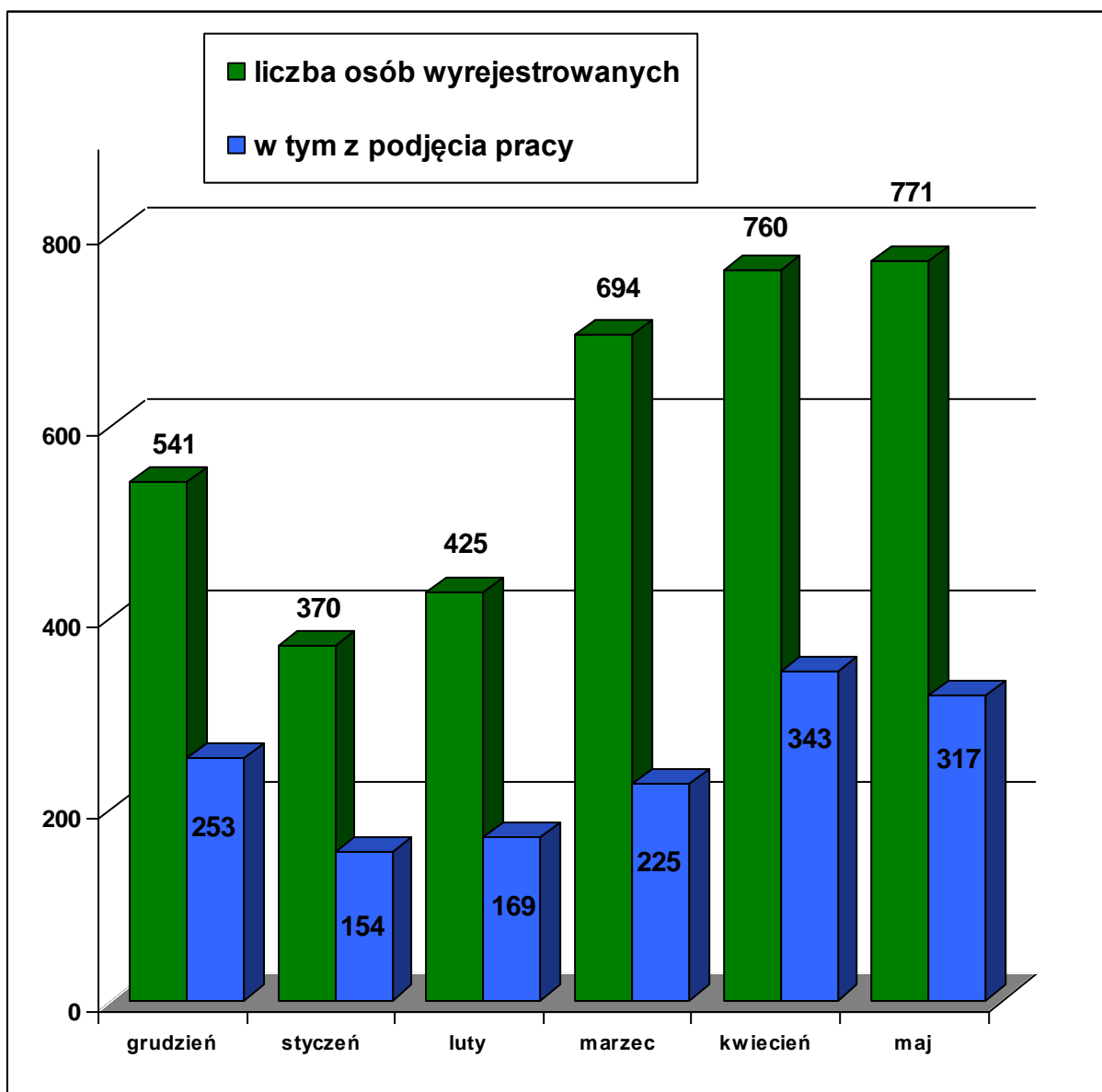
Osoby bezrobotne włączane do ewidencji bezrobotnych w ostatnim półroczu

| rok | 2009 | 2010 | | | | |
|---------------------------------------|----------|---------|------|--------|----------|-----|
| miesiąc | grudzień | styczeń | luty | marzec | kwiecień | maj |
| osoby zarejestrowane w danym miesiącu | 765 | 903 | 668 | 671 | 527 | 472 |



Osoby bezrobotne wyłączone z ewidencji bezrobotnych w ostatnim półroczu

| rok | 2009 | 2010 | | | | |
|-----------------------------|----------|---------|------|--------|----------|-----|
| miesiąc | grudzień | styczeń | luty | marzec | kwiecień | maj |
| osoby wyrejestrowane | 541 | 370 | 425 | 694 | 760 | 771 |
| w tym podjęcie pracy | 253 | 154 | 169 | 225 | 343 | 317 |



Osoby bezrobotne wg. miejsca zarejestrowania w ostatnich trzech miesiącach

| | 2010 | | |
|--------------------------|-------------|-------------|-------------|
| | Marzec | Kwiecień | Maj |
| PUP Lublin | 2344 | 2223 | 2057 |
| Filia w Bełżycach | 1743 | 1680 | 1593 |
| Filia w Bychawie | 1829 | 1780 | 1734 |

