

**Powiatowy Urząd Pracy
w Lublinie**

*ZESTAWIENIA
STATYSTYCZNE*

*Stan na koniec **maja 2013 r.***

MINISTERSTWO PRACY I POLITYKI SPOŁECZNEJ,
ul. Nowogrodzka 1/3/5, 00-513 Warszawa

Powiatowy Urząd Pracy w Lublinie	MPiPS – 01 Sprawozdanie o rynku pracy	Wysłać do 5. dnia roboczego każdego miesiąca z danymi za poprzedni miesiąc do wojewódzkiego urzędu prac								
Numer identyfikacyjny REGON <table border="1" style="width: 100%; text-align: center; border-collapse: collapse;"> <tr> <td style="width: 12.5%;">4</td> <td style="width: 12.5%;">3</td> <td style="width: 12.5%;">1</td> <td style="width: 12.5%;">2</td> <td style="width: 12.5%;">1</td> <td style="width: 12.5%;">4</td> <td style="width: 12.5%;">3</td> <td style="width: 12.5%;">2</td> <td style="width: 12.5%;">2</td> </tr> </table>	4		3	1	2	1	4	3	2	2
4	3	1	2	1	4	3	2	2		

Dział 1. STRUKTURA I BILANS BEZROBOTNYCH

1.1. Struktura bezrobotnych

Wyszczególnienie			Bezrobotni zarejestrowani		Bezrobotni, którzy podjęli pracę		Bezrobotni zarejestrowani				
			w miesiącu sprawozdawczym		w końcu mies. sprawozdawczego		ogółem		w tym z prawem do zasiłku		
			razem	kobiety	razem	kobiety	razem	kobiety	razem	kobiety	
			1	2	3	4	5	6	7	8	
0											
Ogółem (w. 02+04)		01	492	235	291	103	7280	3431	798	375	
z tego osoby	poprzednio pracujące		02	343	157	252	80	5118	2360	796	374
	w tym zwolnione z przyczyn dotyczących zakładu pracy		03	29	15	18	5	299	138	222	103
	dotychczas niepracujące		04	149	78	39	23	2162	1071	2	1
Wybrane kategorie bezrobotnych (z ogółem)											
Zamieszkali na wsi		05	433	207	251	88	6460	3075	714	333	
w tym posiadający gospodarstwo rolne		06	20	8	24	7	599	275	101	40	
Osoby w okresie do 12 miesięcy od dnia ukończenia nauki		07	70	49	18	14	383	221	12	10	
w tym, które ukończyły szkołę wyższą, do 27 roku życia		08	20	14	15	13	149	108	7	6	
Cudzoziemcy		09	-	-	1	1	9	5	-	-	
Osoby będące w szczególnej sytuacji na rynku pracy		10	563	253	222	81	6535	3032	509	202	
z wiersza 10	do 25 roku życia		11	166	78	62	26	1884	821	78	22
	długotrwale bezrobotne		12	231	106	74	32	3719	1899	7	3
	kobiety, które nie podjęły zatrudnienia po urodzeniu dziecka		13	X	25	X	7	X	739	X	10
	powyżej 50 roku życia		14	66	27	31	7	1068	330	208	75
	bez kwalifikacji zawodowych		15	159	72	67	26	2291	1070	148	69
	bez doświadczenia zawodowego		16	196	100	57	32	2917	1438	3	1
	bez wykształcenia średniego		17	182	53	113	23	3372	1219	328	109
	samotnie wychowujące co najmniej jedno dziecko do 18 roku życia		18	18	16	7	6	401	343	16	13
	które po odbyciu kary pozbawienia wolności nie podjęły zatrudnienia		19	9	-	-	-	68	2	4	-
	niepełnosprawni		20	47	28	9	4	177	96	35	22
po zakończeniu realizacji kontraktu socjalnego		21	-	-	-	-	5	4	1	-	

1.2. Bilans bezrobotnych

Wyszczególnienie		Ogółem	Kobiety	Z ogółem zamieszkali na wsi		Z ogółem z prawem do zasiłku		
				razem	kobiety	razem	kobiety	
0		1	2	3	4	5	6	
Bezrobotni według stanu w końcu miesiąca poprzedzającego sprawozdanie		22	7424	3444	6576	3086	868	381
Bezrobotni zarejestrowani w miesiącu sprawozdawczym (w.24+25)		23	492	235	433	207	96	53
z tego	po raz pierwszy	24	157	83	147	80	29	14
	po raz kolejny	25	335	152	286	127	67	39
-z wiersza 23	po pracach interwencyjnych	26	-	-	-	-	-	-
	po robotach publicznych	27	-	-	-	-	-	-
	po stażu	28	10	9	9	8	-	-
	po odbyciu przygotowania zawodowego dorosłych	29	-	-	-	-	-	-
	po szkoleniu	30	27	12	25	11	3	1
	po pracach społecznie użytecznych	31	1	-	1	-	-	-
	po zakończeniu indywidualnego programu zatrudnienia socjalnego lub kontraktu socjalnego	32	-	-	-	-	-	-
Osoby wyłączone z ewidencji bezrobotnych w miesiącu sprawozdawczym (w. 34+43 do 55)		33	636	248	549	218	-	-
z tego z przyczyn	podjęcia pracy w miesiącu sprawozdawczym (w. 35+37)		34	291	103	251	88	-
	z tego	niesubsydiowanej	35	265	95	225	80	-
		w tym pracy sezonowej	36	-	-	-	-	-
		subsydiowanej (w. 38+39 do 42)	37	26	8	26	8	-
	z tego	prac interwencyjnych	38	1	-	1	-	-
		robót publicznych	39	2	-	2	-	-
		podjęcia działalności gospodarczej	40	17	6	17	6	-
		podjęcia pracy w ramach refundacji kosztów zatrudnienia bezrobotnego	41	6	2	6	2	-
		inne	42	-	-	-	-	-
	rozpoczęcia szkolenia		43	14	3	12	2	-
	rozpoczęcia stażu		44	57	38	42	31	-
	rozpoczęcia przygotowania zawodowego dorosłych		45	-	-	-	-	-
	rozpoczęcia pracy społecznie użytecznej		46	1	-	1	-	-
	rozpoczęcia realizacji indywidualnego programu zatrudnienia socjalnego lub podpisania kontraktu socjalnego		47	-	-	-	-	-
	odmowy bez uzasadnionej przyczyny przyjęcia propozycji odpowiedniej pracy lub innej formy pomocy		48	-	-	-	-	-
	niepotwierdzenia gotowości do pracy		49	182	52	160	49	-
	dobrowolnej rezygnacji ze statusu bezrobotnego		50	63	32	59	30	-
podjęcia nauki		51	-	-	-	-	-	
ukończenia 60/65 lat		52	-	-	-	-	-	
nabycia praw emerytalnych lub rentowych		53	3	2	3	2	-	
nabycia praw do świadczenia przedemerytalnego		54	3	3	3	3	-	
innych		55	22	15	18	13	-	
Bezrobotni według stanu w końcu miesiąca sprawozdawczego (w. 22+23-33)		56	7280	3431	6460	3075	-	
w tym zarejestrowani po raz pierwszy		57	1989	1001	1856	945	-	

1.3. Bilans wybranych kategorii bezrobotnych, będących w szczególnej sytuacji na rynku pracy

Wyszczególnienie		Do 25 roku życia		Powyżej 50 roku życia		Długotrwale bezrobotni				
		razem	kobiety	razem	kobiety	razem	kobiety			
0		1	2	3	4	5	6			
Bezrobotni według stanu w końcu miesiąca poprzedzającego sprawozdanie		58	1929	836	1077	330	3708	1894		
Bezrobotni zarejestrowani w miesiącu sprawozdawczym (w. 60+61)		59	166	78	66	27	231	106		
z tego	po raz pierwszy	60	84	45	15	4	X	X		
	po raz kolejny	61	82	33	51	23	231	106		
z wiersza 59	po pracach interwencyjnych	62	-	-	-	-	-	-		
	po robotach publicznych	63	-	-	-	-	-	-		
	po stażu	64	3	3	1	1	-	-		
	po odbyciu przygotowania zawodowego dorosłych	65	-	-	-	-	-	-		
	po szkoleniu	66	7	3	8	4	16	9		
	po pracach społecznie użytecznych	67	-	-	-	-	1	-		
	po zakończeniu indywidualnego programu zatrudnienia socjalnego lub kontraktu socjalnego	68	-	-	-	-	-	-		
Osoby wyłączone z ewidencji bezrobotnych w miesiącu sprawozdawczym (w. 70+79 do 91)		69	180	74	75	27	220	101		
podjęcia pracy w mies. sprawozdawczym (w. 71+73)		70	62	26	31	7	74	32		
z tego	niesubsydiowanej		71	60	26	22	4	64	27	
		w tym pracy sezonowej	72	-	-	-	-	-	-	
		subsydiowanej (w. 74+75 do 78)	73	2	-	9	3	10	5	
	z tego	prac interwencyjnych		74	-	-	1	-	-	-
			robót publicznych	75	-	-	1	-	1	-
		podjęcia działalności gospodarczej	76	2	-	3	1	7	4	
		podjęcia pracy w ramach refundacji kosztów zatrudnienia bezrobotnego	77	-	-	4	2	2	1	
		inne	78	-	-	-	-	-	-	
z tego z przyczyn	rozpoczęcia szkolenia	79	5	1	1	-	6	2		
	rozpoczęcia stażu	80	23	12	14	7	25	14		
	rozpoczęcia przygotowania zawodowego dorosłych	81	-	-	-	-	-	-		
	rozpoczęcia pracy społecznie użytecznej	82	-	-	1	-	1	-		
	rozpoczęcia realizacji indywidualnego programu zatrudnienia socjalnego lub podpisania kontraktu socjalnego	83	-	-	-	-	-	-		
	odmowy bez uzasadnionej przyczyny przyjęcia propozycji odpowiedniej pracy lub innej formy pomocy	84	-	-	-	-	-	-		
	niepotwierdzenia gotowości do pracy	85	68	23	16	4	73	28		
	dobrowolnej rezygnacji ze statusu bezrobotnego	86	18	9	4	3	27	15		
	podjęcia nauki	87	-	-	-	-	-	-		
	ukończenia 60/65 lat	88	X	X	-	-	-	-		
	nabycia praw emerytalnych lub rentowych	89	-	-	2	1	1	1		
nabycia praw do świadczenia przedemerytalnego	90	X	X	3	3	-	-			
innych	91	4	3	3	2	13	9			
Bezrobotni, którzy w miesiącu sprawozdawczym utracili status osoby będącej w szczególnej sytuacji na rynku pracy		92	31	19	X	X	X	X		
Bezrobotni według stanu w końcu miesiąca sprawozdawczego (w. 58+59-69-92)		93	1884	821	1068	330	3719	1899		
w tym zarejestrowani po raz pierwszy		94	952	442	238	88	662	377		

1.4. Aktywne formy przeciwdziałania bezrobociu

Wyszczególnienie		Razem	Kobiety	
		w końcu miesiąca sprawozdawczego		
0		1	2	
Osoby bezrobotne	zatrudnione przy pracach interwencyjnych	95	22	10
	zatrudnione przy robotach publicznych	96	33	6
	odbywające szkolenie	97	12	1
	odbywające staż	98	281	201
	odbywające przygotowanie zawodowe dorosłych	99	-	-
	odbywające prace społecznie użyteczne	100	23	13

Dział 2. POSZUKUJĄCY PRACY, OSOBY UPRAWNIONE DO DODATKU AKTYWIZACYJNEGO, OSOBY UCZESTNICZĄCE W DZIAŁANIACH REALIZOWANYCH W RAMACH PROJEKTÓW WSPÓLFINANSOWANYCH Z EUROPEJSKIEGO FUNDUSZU SPOŁECZNEGO, CUDZOZIEMCY Z PRAWEM DO ZASIŁKU

2.1. Poszukujący pracy

Wyszczególnienie		Ogółem	Kobiety	
0		1	2	
Poszukujący pracy według stanu w końcu miesiąca poprzedzającego sprawozdanie		01	128	61
Poszukujący pracy zarejestrowani w miesiącu sprawozdawczym		02	15	8
Osoby wyłączone z ewidencji poszukujących pracy w miesiącu sprawozdawczym (w.04+05 do 10)		03	14	10
z tego z przyczyn	podjęcia pracy	04	-	-
	rozpoczęcia szkolenia	05	-	-
	rozpoczęcia przygotowania zawodowego dorosłych	06	-	-
	niepotwierdzenia zainteresowania pomocą określoną w ustawie	07	11	8
	niepodjęcia lub przerwania uczestnictwa w oferowanym działaniu	08	-	-
	dobrowolnej rezygnacji	09	2	2
	innych	10	1	-
Poszukujący pracy według stanu w końcu miesiąca sprawozdawczego (w. 01+02-03)		11	129	59
z wiersza 11	niepełnosprawni niepozostający w zatrudnieniu	12	37	15
	będący w okresie wypowiedzenia stosunku pracy lub stosunku służbowego z przyczyn dotyczących zakładu pracy	13	-	-
	zatrudnieni u pracodawcy, wobec którego ogłoszono upadłość lub który jest w stanie likwidacji, z wyłączeniem likwidacji w celu prywatyzacji	14	-	-
	otrzymujący świadczenie socjalne przysługujące na urlopie górniczym lub górniczy zasiłek socjalny	15	-	-
	uczestniczący w zajęciach w Centrum Integracji Społecznej lub indywidualnym programie integracji	16	-	-
	żołnierze rezerwy	17	-	-
	pobierający rentę szkoleniową	18	-	-
	pobierający świadczenie szkoleniowe	19	-	-
	podlegający ubezpieczeniu społecznemu rolników jako domownik lub małżonek rolnika, jeżeli zamierza podjąć zatrudnienie, inną pracę zarobkową lub działalność gospodarczą poza rolnictwem	20	1	1
	pracownicy w wieku 45 lat i powyżej	21	11	8

2.2. Osoby, które:

Wyszczególnienie			Razem	Kobiety	Razem	Kobiety
			w miesiącu sprawozdawczym		w końcu miesiąca sprawozdawczego	
0			1	2	3	4
nabyły uprawnienie do dodatku aktywizacyjnego w wyniku podjęcia zatrudnienia	skierowane przez powiatowy urząd pracy	22	-	-	-	-
	z własnej inicjatywy	23	24	7	32	7
rozpoczęły udział w działaniach realizowanych w ramach projektów współfinansowanych z EFS		24	43	16	X	X
w tym	projektach systemowych realizowanych przez powiatowe urzędy pracy	25	43	16	X	X
	projektach konkursowych realizowanych przez powiatowe urzędy pracy	26	-	-	X	X
Zarejestrowane jako cudzoziemcy z prawem do zasiłku		27	-	-	-	-
w tym z krajów EOG oraz Szwajcarii		28	-	-	-	-
Zarejestrowane jako cudzoziemcy bez prawa do zasiłku		29	-	-	9	5
w tym z krajów EOG oraz Szwajcarii		30	-	-	1	-
Polacy z prawem do zasiłku transferowego		31	-	-	1	1

Dział 3. POŚREDNICTWO PRACY I WYBRANE FORMY AKTYWIZACJI

3.1. Wolne miejsca pracy i miejsca aktywizacji zawodowej

Wyszczególnienie		Zgłoszone w miesiącu sprawozdawczym				W końcu miesiąca sprawozdawczego			
		razem	z rubr. 1 dotyczące pracy			razem	w tym niewykorzystane dłużej niż 30 dni		
			subsydiowanej	z sektora publicznego	sezonowej				
0		1	2	3	4	5	6		
Ogółem wolne miejsca pracy i miejsca aktywizacji zawodowej (w.02+03)	01	352	65	37	-	334	98		
z ogółem	z tego	zatrudnienie lub inna praca zarobkowa	02	296	9	7	-	326	95
		miejsca aktywizacji zawodowej	03	56	56	30	X	8	3
	z tego	staże	04	55	55	29	X	8	3
		przygotowanie zawodowe dorosłych	05	-	-	-	X	-	-
		prace społecznie użyteczne	06	1	1	1	X	-	-
	dla niepełnosprawnych	07	20	-	-	-	24	5	
	dla osób w okresie do 12 miesięcy od dnia ukończenia nauki	08	13	10	3	-	-	-	

3.2. Osoby objęte indywidualnym planem działania

Wyszczególnienie			Osoby objęte indywidualnym planem działania			
			bezrobotni		poszukujący pracy	
			razem	kobiety	razem	kobiety
0			1	2	3	4
Przygotowano IPD	w miesiącu sprawozdawczym	09	114	50	3	-
Przerwali realizację IPD		10	-	-	-	-
w tym z powodu podjęcia pracy		11	-	-	-	-
Zakończyli realizację IPD		12	51	28	2	2
Realizujący IPD w końcu miesiąca sprawozdawczego		13	1548	786	29	10

Dział 4. ZGŁOSZENIA ZWOLNIEŃ I ZWOLNIENIA GRUPOWE, ZWOLNIENIA MONITOROWANE

Wyszczególnienie		W miesiącu sprawozdawczym				W końcu miesiąca sprawozdawczego			
		z sektora publicznego		z sektora prywatnego		z sektora publicznego		z sektora prywatnego	
		zakłady	osoby	zakłady	osoby	zakłady	osoby	zakłady	osoby
0		1	2	3	4	5	6	7	8
Zgłoszenia zwolnień grupowych	01	-	-	-	-	-	-	-	-
Zwolnienia grupowe	02	-	-	-	-	x	x	x	x
Zwolnienia monitorowane	03	-	-	-	-	x	x	x	x

Sporządził: Sławomir Wąsala

81 745-18-15 (do 16) w.227

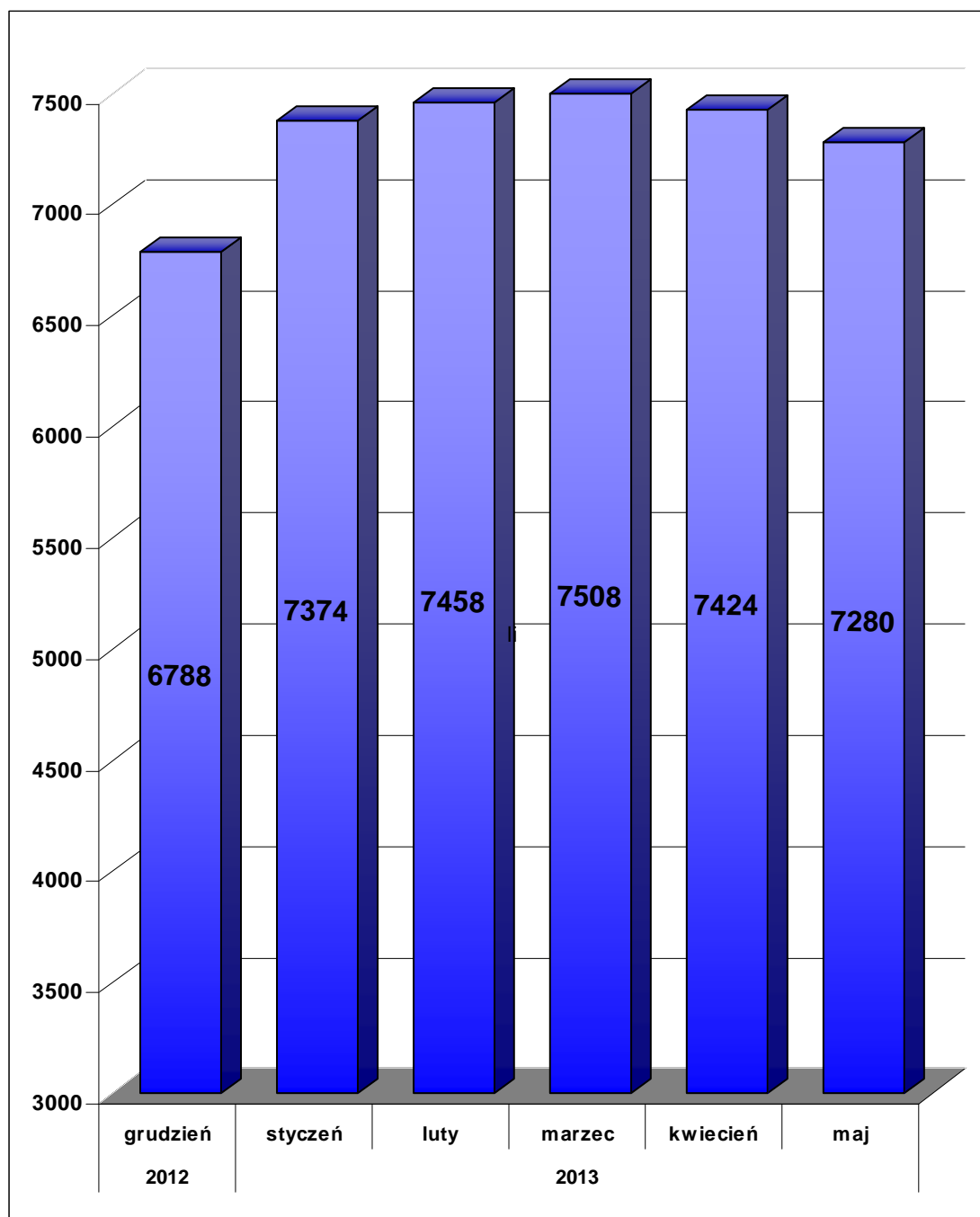
.....
(wyjaśnienia dotyczące sprawozdania
można uzyskać pod numerem telefonu)

Lublin, dn. 5.06.2013 r.

.....
(miejscowość, data).....
(pieczęćka imienna i podpis osoby
działającej w imieniu sprawozdawcy)

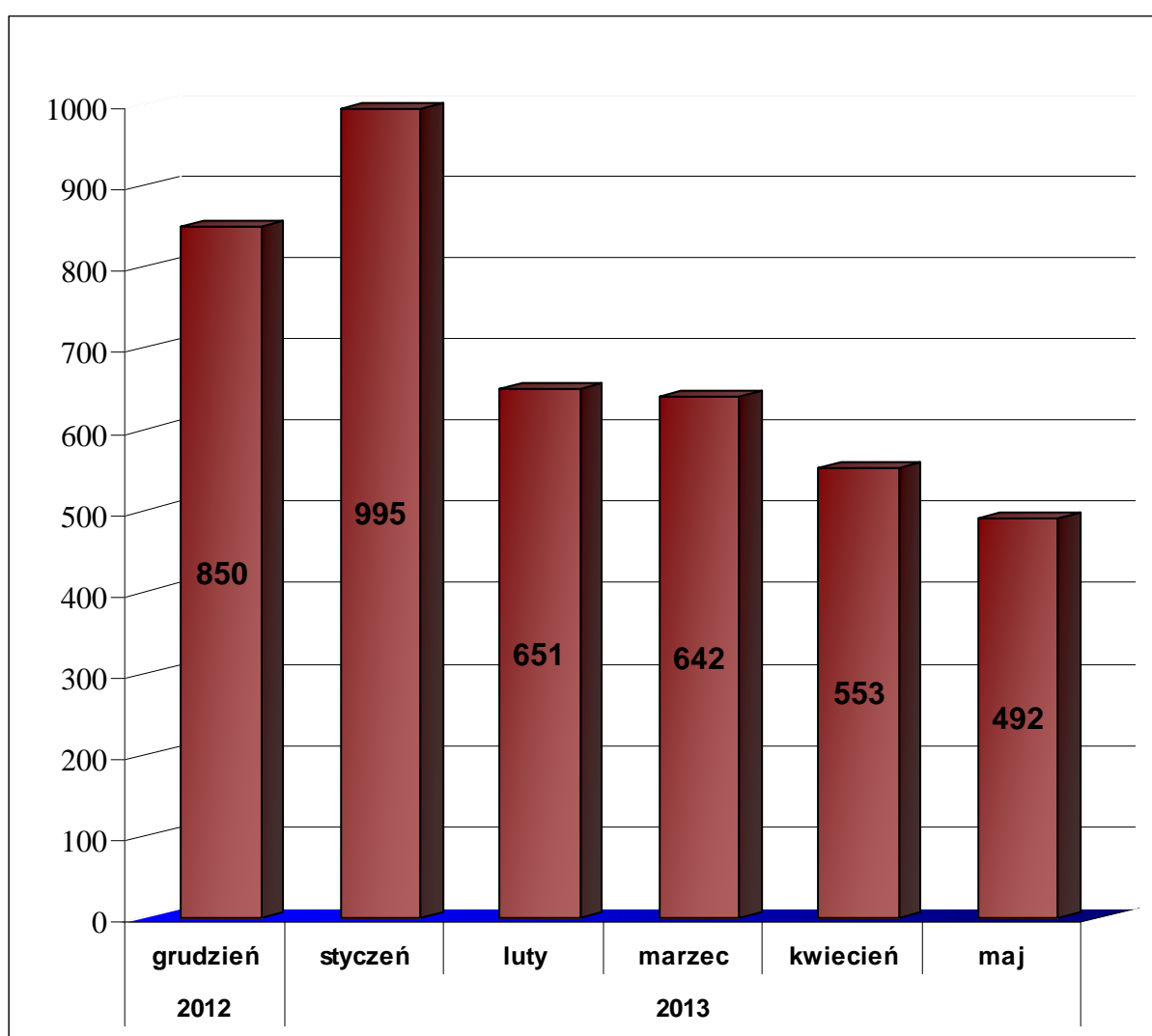
Bezrobotni figurujący w rejestrze urzędu pracy w ostatnim półroczu

rok	2012	2013				
miesiąc	grudzień	styczeń	luty	marzec	kwiecień	maj
osoby zarejestrowane	6788	7374	7458	7508	7424	7280



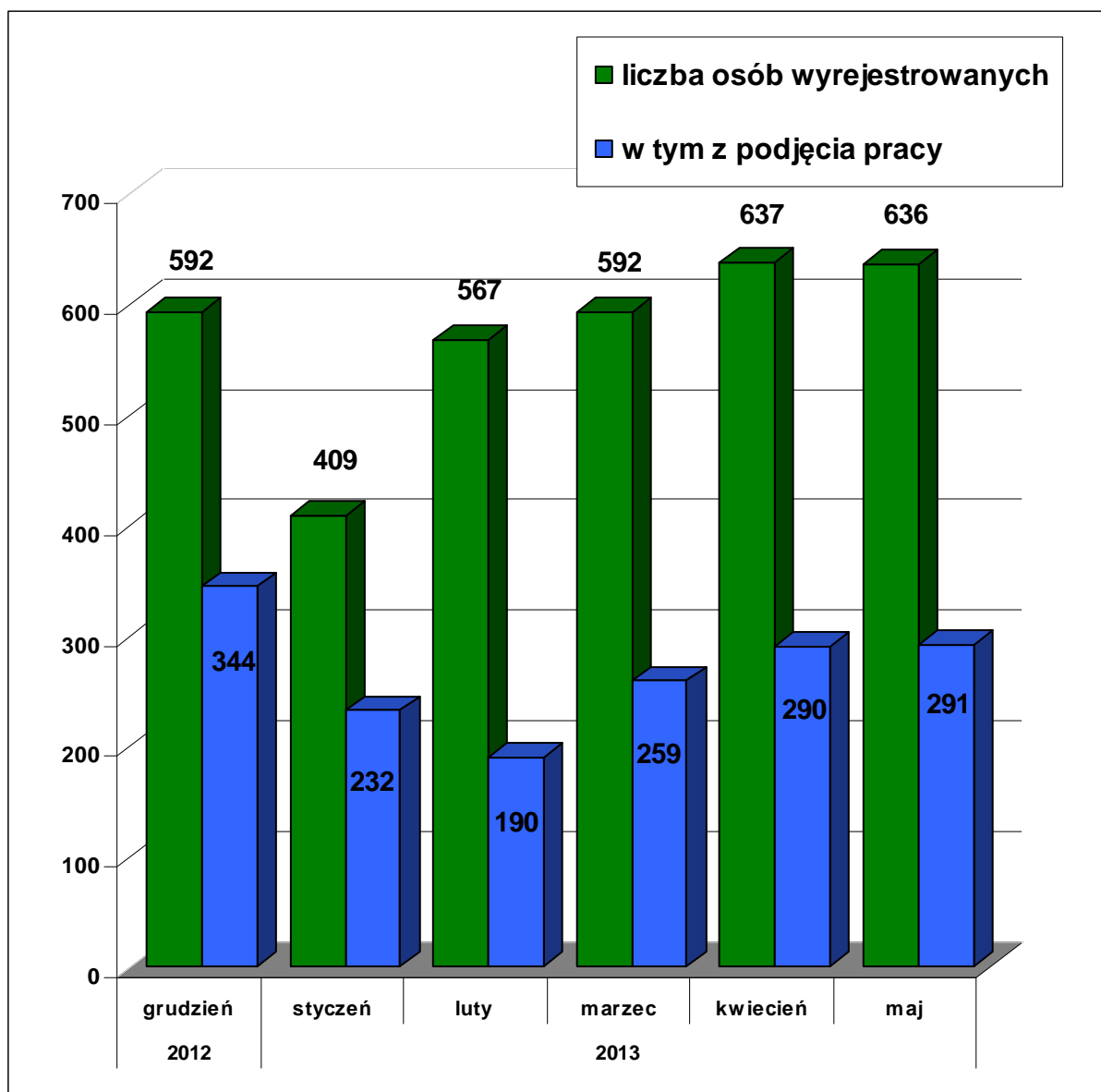
Osoby bezrobotne włączane do ewidencji bezrobotnych w ostatnim półroczu

rok	2012	2013				
miesiąc	grudzień	styczeń	luty	marzec	kwiecień	maj
osoby zarejestrowane w danym miesiącu	850	995	651	642	553	492



Osoby bezrobotne wyłączone z ewidencji bezrobotnych w ostatnim półroczu

rok	2012		2013			
miesiąc	grudzień	styczeń	luty	marzec	kwiecień	maj
osoby wyrejestrowane	592	409	567	592	637	636
w tym podjęcie pracy	344	232	190	259	290	291



Osoby bezrobotne wg miejsca zarejestrowania w ostatnich trzech miesiącach

	2013		
	Marzec	Kwiecień	Maj
PUP Lublin	3049	3057	3017
Filia w Bełżycach	2178	2124	2076
Filia w Bychawie	2281	2243	2187

