

**Powiatowy Urząd Pracy
w Lublinie**

*ZESTAWIENIA
STATYSTYCZNE*

Stan na koniec czerwca 2013 r.

MINISTERSTWO PRACY I POLITYKI SPOŁECZNEJ,
ul. Nowogrodzka 1/3/5, 00-513 Warszawa

**Powiatowy Urząd Pracy
w Lublinie**

**MPiPS – 01
Sprawozdanie o rynku pracy**

Wysłać do 5. dnia roboczego
każdego miesiąca z danymi za
poprzedni miesiąc do wojewódzkiego
urzędu prac

Numer identyfikacyjny REGON

4 3 1 2 1 4 3 2 2

za miesiąc **Czerwiec 2013 roku**

Dział 1. STRUKTURA I BILANS BEZROBOTNYCH

1.1. Struktura bezrobotnych

Wyszczególnienie			Bezrobotni zarejestrowani		Bezrobotni, którzy podjęli pracę		Bezrobotni zarejestrowani			
			w miesiącu sprawozdawczym		w końcu mies. sprawozdawczego		ogółem		w tym z prawem do zasiłku	
			razem	kobiety	razem	kobiety	razem	kobiety	razem	kobiety
0		1	2	3	4	5	6	7	8	
Ogółem (w. 02+04)		01	488	251	335	153	7108	3414	725	372
z tego osoby	poprzednio pracujące	02	347	172	275	128	4969	2333	724	372
	w tym zwolnione z przyczyn dotyczących zakładu pracy	03	30	11	15	8	304	140	211	102
	dotychczas niepracujące	04	141	79	60	25	2139	1081	1	-
Wybrane kategorie bezrobotnych (z ogółem)										
Zamieszkali na wsi		05	430	222	301	132	6299	3061	653	332
w tym posiadający gospodarstwo rolne		06	28	15	23	12	572	267	99	42
Osoby w okresie do 12 miesięcy od dnia ukończenia nauki		07	76	46	26	15	232	152	7	6
w tym, które ukończyły szkołę wyższą, do 27 roku życia		08	23	15	14	9	101	74	5	5
Cudzoziemcy		09	-	-	-	-	9	5	-	-
Osoby będące w szczególnej sytuacji na rynku pracy		10	544	260	288	135	6373	3008	439	193
z wiersza 10	do 25 roku życia	11	156	79	100	39	1805	803	57	21
	długotrwale bezrobotne	12	219	103	113	58	3699	1892	7	3
	kobiety, które nie podjęły zatrudnienia po urodzeniu dziecka	13	X	24	X	15	X	736	X	13
	powyżej 50 roku życia	14	57	29	31	10	1047	334	197	81
	bez kwalifikacji zawodowych	15	163	85	70	34	2271	1080	135	67
	bez doświadczenia zawodowego	16	196	103	106	50	2860	1433	2	-
	bez wykształcenia średniego	17	193	72	110	44	3315	1219	281	99
	samotnie wychowujące co najmniej jedno dziecko do 18 roku życia	18	25	18	16	14	401	339	21	17
	które po odbyciu kary pozbawienia wolności nie podjęły zatrudnienia	19	6	1	1	-	62	3	2	-
	niepełnosprawni	20	27	16	11	4	184	102	31	21
po zakończeniu realizacji kontraktu socjalnego	21	-	-	-	-	5	4	1	-	

1.2. Bilans bezrobotnych

Wyszczególnienie		Ogółem	Kobiety	Z ogółem zamieszkali na wsi		Z ogółem z prawem do zasiłku		
				razem	kobiety	razem	kobiety	
0		1	2	3	4	5	6	
Bezrobotni według stanu w końcu miesiąca poprzedzającego sprawozdanie		22	7280	3431	6460	3075	798	375
Bezrobotni zarejestrowani w miesiącu sprawozdawczym (w.24+25)		23	488	251	430	222	100	56
z tego	po raz pierwszy	24	140	80	128	75	25	15
	po raz kolejny	25	348	171	302	147	75	41
-z wiersza 23	po pracach interwencyjnych	26	-	-	-	-	-	-
	po robotach publicznych	27	-	-	-	-	-	-
	po stażu	28	18	16	18	16	-	-
	po odbyciu przygotowania zawodowego dorosłych	29	-	-	-	-	-	-
	po szkoleniu	30	18	7	16	7	5	2
	po pracach społecznie użytecznych	31	-	-	-	-	-	-
	po zakończeniu indywidualnego programu zatrudnienia socjalnego lub kontraktu socjalnego	32	-	-	-	-	-	-
Osoby wyłączone z ewidencji bezrobotnych w miesiącu sprawozdawczym (w. 34+43 do 55)		33	660	268	591	236		
z tego z przyczyn	podjęcia pracy w miesiącu sprawozdawczym (w. 35+37)		34	335	153	301	132	
	z tego	niesubsydiowanej	35	302	137	272	117	
		w tym pracy sezonowej	36	-	-	-	-	
		subsydiowanej (w. 38+39 do 42)	37	33	16	29	15	
	z tego	prac interwencyjnych	38	6	2	4	2	
		robót publicznych	39	-	-	-	-	
		podjęcia działalności gospodarczej	40	15	6	14	5	
		podjęcia pracy w ramach refundacji kosztów zatrudnienia bezrobotnego	41	11	8	11	8	
		inne	42	-	-	-	-	
	rozpoczęcia szkolenia		43	16	5	12	4	
	rozpoczęcia stażu		44	38	19	37	19	
	rozpoczęcia przygotowania zawodowego dorosłych		45	-	-	-	-	
	rozpoczęcia pracy społecznie użytecznej		46	-	-	-	-	
	rozpoczęcia realizacji indywidualnego programu zatrudnienia socjalnego lub podpisania kontraktu socjalnego		47	2	2	2	2	
	odmowy bez uzasadnionej przyczyny przyjęcia propozycji odpowiedniej pracy lub innej formy pomocy		48	1	-	1	-	
	niepotwierdzenia gotowości do pracy		49	175	42	158	37	
	dobrowolnej rezygnacji ze statusu bezrobotnego		50	47	27	43	25	
podjęcia nauki		51	2	2	2	2		
ukończenia 60/65 lat		52	1	-	-	-		
nabycia praw emerytalnych lub rentowych		53	12	6	11	6		
nabycia praw do świadczenia przedemerytalnego		54	8	3	8	3		
innych		55	23	9	16	6		
Bezrobotni według stanu w końcu miesiąca sprawozdawczego (w. 22+23-33)		56	7108	3414	6299	3061		
w tym zarejestrowani po raz pierwszy		57	1962	1008	1825	951		

1.3. Bilans wybranych kategorii bezrobotnych, będących w szczególnej sytuacji na rynku pracy

Wyszczególnienie		Do 25 roku życia		Powyżej 50 roku życia		Długotrwale bezrobotni				
		razem	kobiety	razem	kobiety	razem	kobiety			
0		1	2	3	4	5	6			
Bezrobotni według stanu w końcu miesiąca poprzedzającego sprawozdanie		58	1884	821	1068	330	3719	1899		
Bezrobotni zarejestrowani w miesiącu sprawozdawczym (w. 60+61)		59	156	79	57	29	219	103		
z tego	po raz pierwszy	60	80	43	10	7	X	X		
	po raz kolejny	61	76	36	47	22	219	103		
z wiersza 59	po pracach interwencyjnych	62	-	-	-	-	-	-		
	po robotach publicznych	63	-	-	-	-	-	-		
	po stażu	64	9	9	-	-	5	5		
	po odbyciu przygotowania zawodowego dorosłych	65	-	-	-	-	-	-		
	po szkoleniu	66	6	2	2	2	5	2		
	po pracach społecznie użytecznych	67	-	-	-	-	-	-		
	po zakończeniu indywidualnego programu zatrudnienia socjalnego lub kontraktu socjalnego	68	-	-	-	-	-	-		
Osoby wyłączone z ewidencji bezrobotnych w miesiącu sprawozdawczym (w. 70+79 do 91)		69	216	85	78	25	239	110		
podjęcia pracy w mies. sprawozdawczym (w. 71+73)		70	100	39	31	10	113	58		
z tego	niesubsydiowanej	71	90	35	27	7	94	49		
		w tym pracy sezonowej	72	-	-	-	-	-	-	
	subsydiowanej (w. 74+75 do 78)		73	10	4	4	3	19	9	
	z tego	prac interwencyjnych	74	1	-	1	-	5	2	
			robót publicznych	75	-	-	-	-	-	-
		z tego	podjęcia działalności gospodarczej	76	6	1	1	1	8	2
			podjęcia pracy w ramach refundacji kosztów zatrudnienia bezrobotnego	77	3	3	2	2	6	5
			inne	78	-	-	-	-	-	-
rozpoczęcia szkolenia			79	7	1	3	2	4	1	
rozpoczęcia stażu	80	15	8	9	3	22	12			
rozpoczęcia przygotowania zawodowego dorosłych	81	-	-	-	-	-	-			
rozpoczęcia pracy społecznie użytecznej	82	-	-	-	-	-	-			
rozpoczęcia realizacji indywidualnego programu zatrudnienia socjalnego lub podpisania kontraktu socjalnego	83	1	1	-	-	-	-			
odmowy bez uzasadnionej przyczyny przyjęcia propozycji odpowiedniej pracy lub innej formy pomocy	84	1	-	-	-	-	-			
niepotwierdzenia gotowości do pracy	85	67	19	13	4	64	20			
dobrowolnej rezygnacji ze statusu bezrobotnego	86	13	7	2	1	18	12			
podjęcia nauki	87	2	2	-	-	-	-			
ukończenia 60/65 lat	88	X	X	1	-	-	-			
nabycia praw emerytalnych lub rentowych	89	6	5	5	1	4	2			
nabycia praw do świadczenia przedemerytalnego	90	X	X	8	3	-	-			
innych	91	4	3	6	1	14	5			
Bezrobotni, którzy w miesiącu sprawozdawczym utracili status osoby będącej w szczególnej sytuacji na rynku pracy		92	19	12	X	X	X	X		
Bezrobotni według stanu w końcu miesiąca sprawozdawczego (w. 58+59-69-92)		93	1805	803	1047	334	3699	1892		
w tym zarejestrowani po raz pierwszy		94	936	442	229	88	667	379		

1.4. Aktywne formy przeciwdziałania bezrobociu

Wyszczególnienie		Razem	Kobiety	
		w końcu miesiąca sprawozdawczego		
0		1	2	
Osoby bezrobotne	zatrudnione przy pracach interwencyjnych	95	26	12
	zatrudnione przy robotach publicznych	96	33	6
	odbywające szkolenie	97	10	-
	odbywające staż	98	294	200
	odbywające przygotowanie zawodowe dorosłych	99	-	-
	odbywające prace społecznie użyteczne	100	23	13

Dział 2. POSZUKUJĄCY PRACY, OSOBY UPRAWNIONE DO DODATKU AKTYWIZACYJNEGO, OSOBY UCZESTNICZĄCE W DZIAŁANIACH REALIZOWANYCH W RAMACH PROJEKTÓW WSPÓŁFINANSOWANYCH Z EUROPEJSKIEGO FUNDUSZU SPOŁECZNEGO, CUDZOZIEMCY Z PRAWEM DO ZASIŁKU

2.1. Poszukujący pracy

Wyszczególnienie		Ogółem	Kobiety	
0		1	2	
Poszukujący pracy według stanu w końcu miesiąca poprzedzającego sprawozdanie		01	129	59
Poszukujący pracy zarejestrowani w miesiącu sprawozdawczym		02	12	4
Osoby wyłączone z ewidencji poszukujących pracy w miesiącu sprawozdawczym (w.04+05 do 10)		03	13	6
z tego z przyczyn	podjęcia pracy	04	-	-
	rozpoczęcia szkolenia	05	-	-
	rozpoczęcia przygotowania zawodowego dorosłych	06	-	-
	niepotwierdzenia zainteresowania pomocą określoną w ustawie	07	10	5
	niepodjęcia lub przerwania uczestnictwa w oferowanym działaniu	08	-	-
	dobrowolnej rezygnacji	09	2	1
	innych	10	1	-
Poszukujący pracy według stanu w końcu miesiąca sprawozdawczego (w. 01+02-03)		11	128	57
z wiersza 11	niepełnosprawni niepozostający w zatrudnieniu	12	38	16
	będący w okresie wypowiedzenia stosunku pracy lub stosunku służbowego z przyczyn dotyczących zakładu pracy	13	-	-
	zatrudnieni u pracodawcy, wobec którego ogłoszono upadłość lub który jest w stanie likwidacji, z wyłączeniem likwidacji w celu prywatyzacji	14	-	-
	otrzymujący świadczenie socjalne przysługujące na urlopie górniczym lub górniczy zasiłek socjalny	15	-	-
	uczestniczący w zajęciach w Centrum Integracji Społecznej lub indywidualnym programie integracji	16	-	-
	żołnierze rezerwy	17	-	-
	pobierający rentę szkoleniową	18	-	-
	pobierający świadczenie szkoleniowe	19	-	-
	podlegający ubezpieczeniu społecznemu rolników jako domownik lub małżonek rolnika, jeżeli zamierza podjąć zatrudnienie, inną pracę zarobkową lub działalność gospodarczą poza rolnictwem	20	1	1
	pracownicy w wieku 45 lat i powyżej	21	11	7

2.2. Osoby, które:

Wyszczególnienie			Razem	Kobiety	Razem	Kobiety
			w miesiącu sprawozdawczym		w końcu miesiąca sprawozdawczego	
0			1	2	3	4
nabyły uprawnienie do dodatku aktywizacyjnego w wyniku podjęcia zatrudnienia	skierowane przez powiatowy urząd pracy	22	-	-	-	-
	z własnej inicjatywy	23	26	7	34	9
rozpoczęły udział w działaniach realizowanych w ramach projektów współfinansowanych z EFS		24	76	36	X	X
w tym	projektach systemowych realizowanych przez powiatowe urzędy pracy	25	39	16	X	X
	projektach konkursowych realizowanych przez powiatowe urzędy pracy	26	37	20	X	X
Zarejestrowane jako cudzoziemcy z prawem do zasiłku		27	-	-	-	-
w tym z krajów EOG oraz Szwajcarii		28	-	-	-	-
Zarejestrowane jako cudzoziemcy bez prawa do zasiłku		29	-	-	9	5
w tym z krajów EOG oraz Szwajcarii		30	-	-	1	-
Polacy z prawem do zasiłku transferowego		31	-	-	-	-

Dział 3. POŚREDNICTWO PRACY I WYBRANE FORMY AKTYWIZACJI

3.1. Wolne miejsca pracy i miejsca aktywizacji zawodowej

Wyszczególnienie		Zgłoszone w miesiącu sprawozdawczym				W końcu miesiąca sprawozdawczego			
		razem	z rubr. 1 dotyczące pracy			razem	w tym niewykorzystane dłużej niż 30 dni		
			subsydiowanej	z sektora publicznego	sezonowej				
0		1	2	3	4	5	6		
Ogółem wolne miejsca pracy i miejsca aktywizacji zawodowej (w.02+03)	01	146	41	16	-	137	66		
z ogółem	zatrudnienie lub inna praca zarobkowa	02	119	14	8	-	134	66	
		miejsca aktywizacji zawodowej	03	27	27	8	X	3	-
	z tego	staże	04	27	27	8	X	3	-
		przygotowanie zawodowe dorosłych	05	-	-	-	X	-	-
		prace społecznie użyteczne	06	-	-	-	X	-	-
	dla niepełnosprawnych	07	-	-	-	-	10	10	
	dla osób w okresie do 12 miesięcy od dnia ukończenia nauki	08	3	1	1	-	-	-	

3.2. Osoby objęte indywidualnym planem działania

Wyszczególnienie			Osoby objęte indywidualnym planem działania			
			bezrobotni		poszukujący pracy	
			razem	kobiety	razem	kobiety
0			1	2	3	4
Przygotowano IPD	w miesiącu sprawozdawczym	09	116	48	2	1
Przerwali realizację IPD		10	3	1	-	-
w tym z powodu podjęcia pracy		11	2	1	-	-
Zakończyli realizację IPD		12	239	130	5	-
Realizujący IPD w końcu miesiąca sprawozdawczego		13	1422	703	26	11

Dział 4. ZGŁOSZENIA ZWOLNIEŃ I ZWOLNIENIA GRUPOWE, ZWOLNIENIA MONITOROWANE

Wyszczególnienie		W miesiącu sprawozdawczym				W końcu miesiąca sprawozdawczego			
		z sektora publicznego		z sektora prywatnego		z sektora publicznego		z sektora prywatnego	
		zakłady	osoby	zakłady	osoby	zakłady	osoby	zakłady	osoby
0		1	2	3	4	5	6	7	8
Zgłoszenia zwolnień grupowych	01	-	-	-	-	-	-	-	-
Zwolnienia grupowe	02	-	-	-	-	x	x	x	x
Zwolnienia monitorowane	03	-	-	-	-	x	x	x	x

Sporządził: Sławomir Wąsala

81 745-18-15 (do 16) w.227

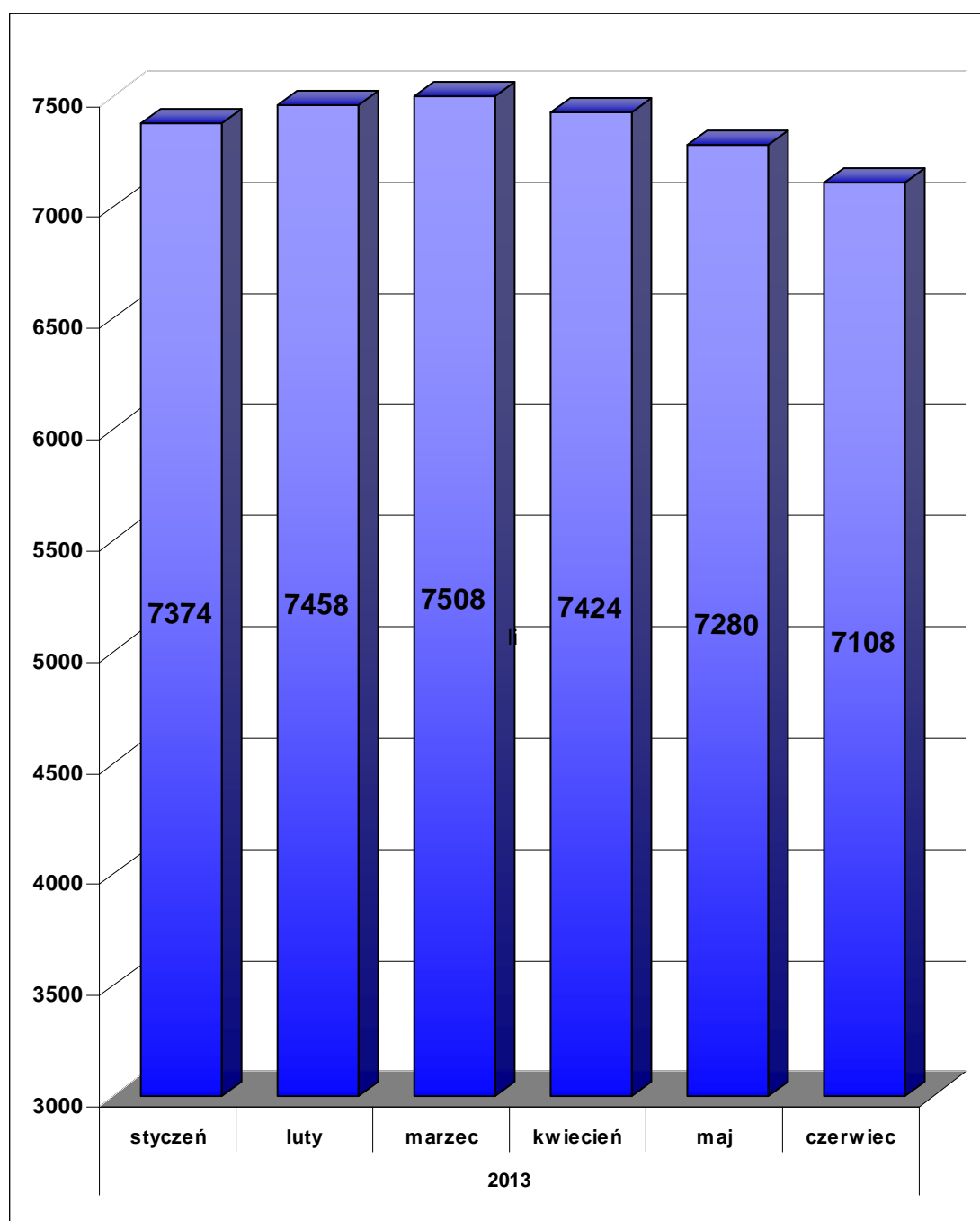
.....
(wyjaśnienia dotyczące sprawozdania
można uzyskać pod numerem telefonu)

Lublin, dn. 2.07.2013 r.

.....
(miejscowość, data).....
(pieczęćka imienna i podpis osoby
działającej w imieniu sprawozdawcy)

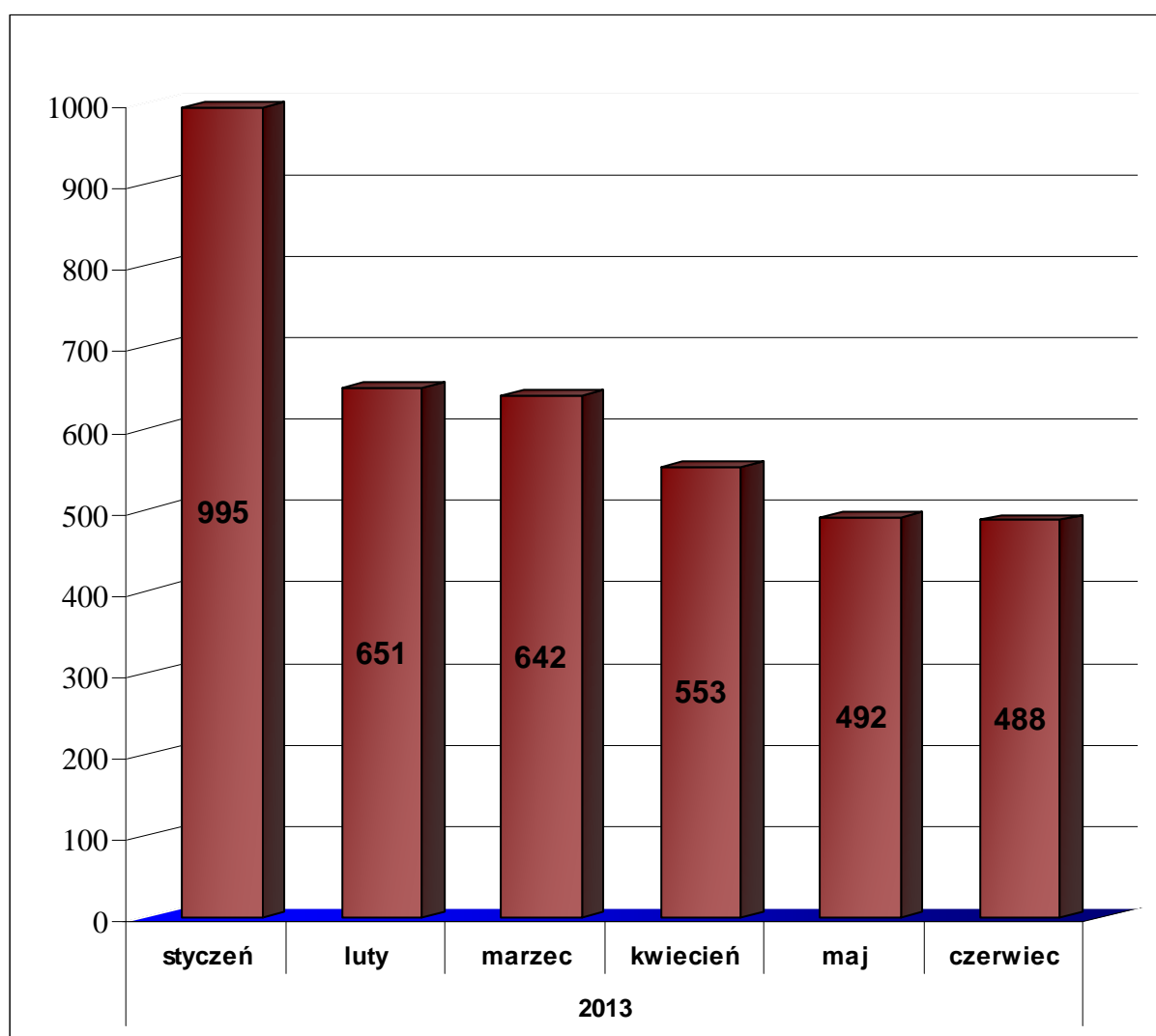
Bezrobotni figurujący w rejestrze urzędu pracy w ostatnim półroczu

rok	2013					
miesiąc	styczeń	luty	marzec	kwiecień	maj	czerwiec
osoby zarejestrowane	7374	7458	7508	7424	7280	7108



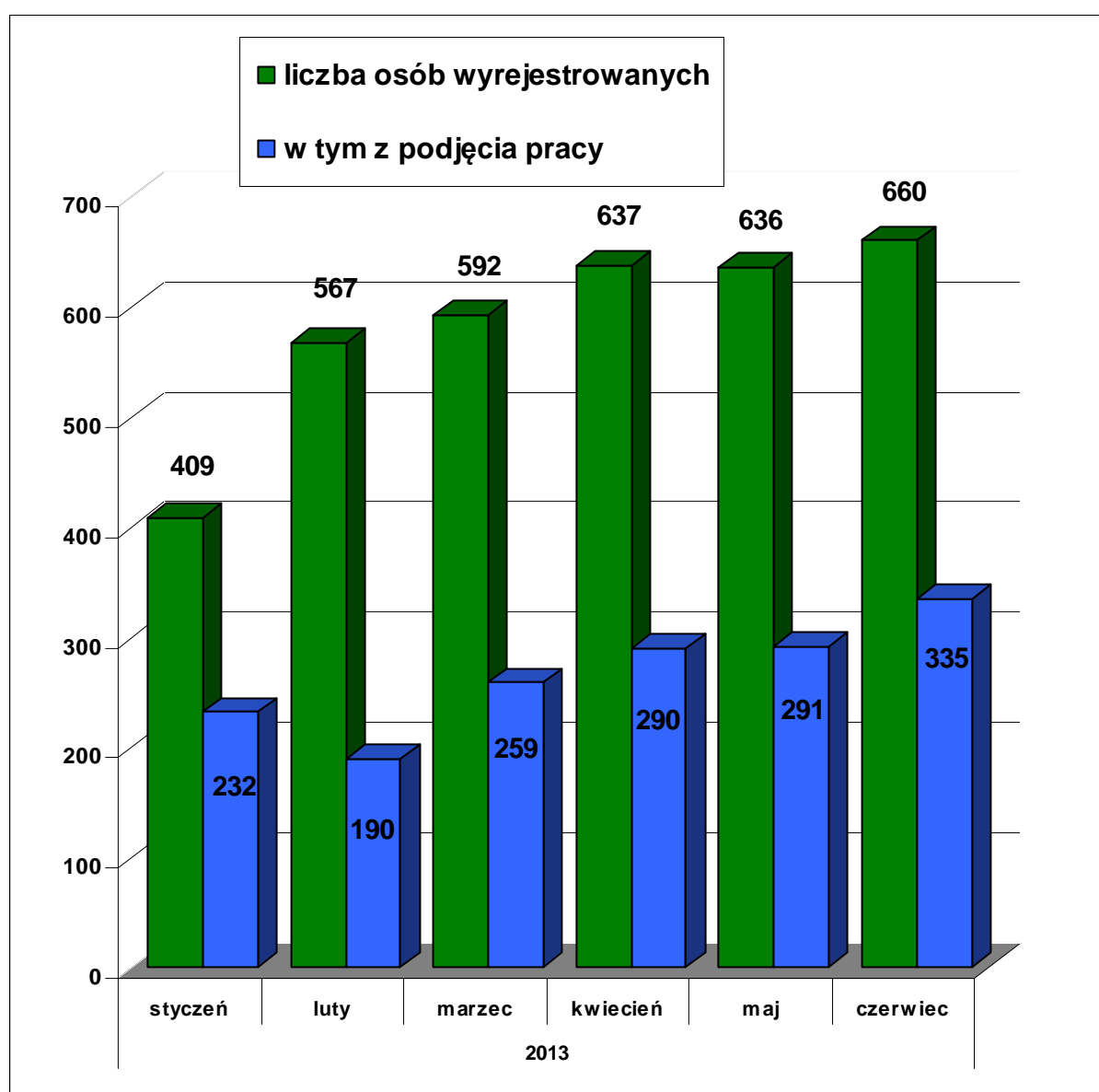
Osoby bezrobotne włączane do ewidencji bezrobotnych w ostatnim półroczu

rok	2013					
miesiąc	styczeń	luty	marzec	kwiecień	maj	czerwiec
osoby zarejestrowane w danym miesiącu	995	651	642	553	492	488



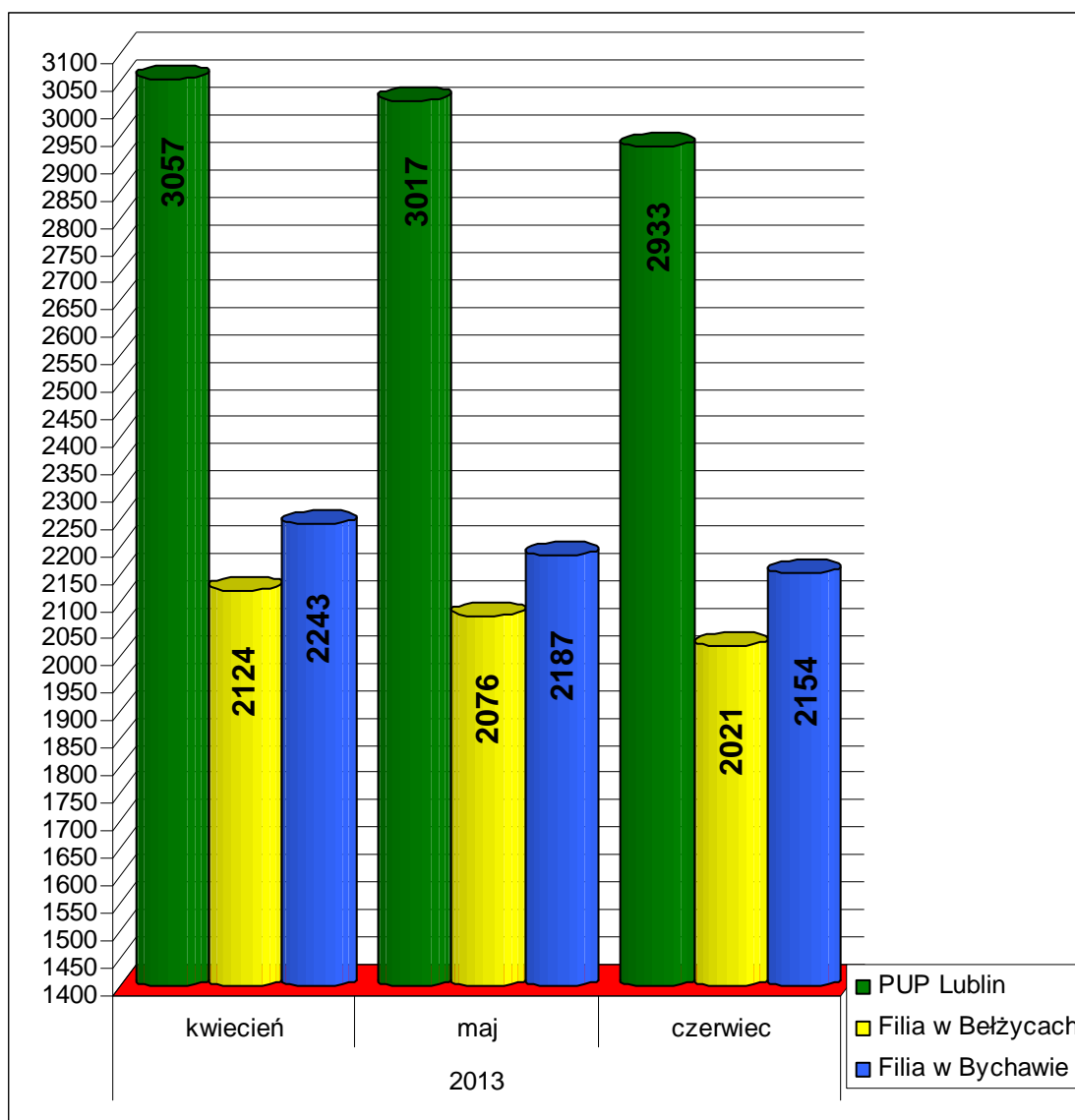
Osoby bezrobotne wyłączone z ewidencji bezrobotnych w ostatnim półroczu

rok	2013					
miesiąc	styczeń	luty	marzec	kwiecień	maj	czerwiec
osoby wyrejestrowane	409	567	592	637	636	660
w tym podjęcie pracy	232	190	259	290	291	335



Osoby bezrobotne wg. miejsca zarejestrowania w ostatnich trzech miesiącach

	2013		
	Kwiecień	Maj	Czerwiec
PUP Lublin	3057	3017	2933
Filia w Beżycach	2124	2076	2021
Filia w Bychawie	2243	2187	2154



MINISTERSTWO PRACY I POLITYKI SPOŁECZNEJ,
ul. Nowogrodzka 1/3/5, 00-513 Warszawa

Powiatowy Urząd Pracy
w Lublinie

**ZAŁĄCZNIK 1 do sprawozdania
MPIPS - 01
Bezrobotni oraz poszukujący pracy
według czasu pozostawania bez pracy,
wieku, poziomu wykształcenia
i stażu pracy
Stan w końcu II kwartału 2013 roku**

Wysłać do 8. dnia roboczego w kwietniu, lipcu, październiku 2013 r. i w styczniu 2014 r. z danymi za poprzedni kwartał do wojewódzkiego urzędu pracy

Numer identyfikacyjny REGON

4 3 1 2 1 4 3 2 2

1. Bezrobotni i poszukujący pracy

Wyszczególnienie	Liczba bezrobotnych razem	z tego według czasu pozostawania bez pracy w miesiącach						Liczba bezrobotnych kobiet razem	z tego według czasu pozostawania bez pracy w miesiącach						Bezrobotni w okresie do 12 miesięcy od dnia ukończenia nauki razem	Liczba poszukujących pracy			
		do 1	1-3	3-6	6-12	12-24	pow. 24		do 1	1-3	3-6	6-12	12-24	pow. 24		razem	kobiety		
0	1	2	3	4	5	6	7	8	9	10	11	12	13	14	15	16	17		
Czas pozostawania bez pracy w miesiącach	do 1	01	468	468	X	X	X	X	X	239	239	X	X	X	X	X	65	12	4
	1-3	02	831	X	831	X	X	X	X	393	X	393	X	X	X	X	61	21	12
	3-6	03	1347	X	X	1347	X	X	X	533	X	X	533	X	X	X	39	25	11
	6-12	04	1597	X	X	X	1597	X	X	719	X	X	X	719	X	X	67	20	8
	12-24	05	1347	X	X	X	X	1347	X	675	X	X	X	X	675	X	X	19	8
	pow. 24	06	1518	X	X	X	X	X	1518	855	X	X	X	X	X	855	X	31	14
Wiek	18-24	07	1805	148	280	390	540	282	165	803	74	123	135	233	133	105	166	7	4
	25-34	08	2534	162	276	481	549	532	534	1401	88	151	213	278	296	375	64	27	15
	35-44	09	1297	83	134	223	242	262	353	684	39	67	102	120	143	213	2	31	12
	45-54	10	845	49	92	148	155	161	240	355	26	34	58	62	74	101	-	41	19
	55-59	11	459	21	34	86	81	85	152	171	12	18	25	26	29	61	-	14	6
	60-64 lata	12	168	5	15	19	30	25	74	X	X	X	X	X	X	X	-	8	1
Wykształcenie	wyższe	13	1001	102	164	216	222	153	144	710	77	113	145	152	111	112	114	18	15
	policealne i średnie zawodowe	14	1944	125	225	354	478	392	370	1016	61	134	146	224	198	253	66	24	11
	średnie ogólnokształcące	15	848	54	129	174	219	152	120	469	31	58	83	113	95	89	34	7	5
	zasadnicze zawodowe	16	1799	111	184	324	380	343	457	670	40	56	92	126	149	207	17	36	13
	gimnazjalne i poniżej	17	1516	76	129	279	298	307	427	549	30	32	67	104	122	194	1	43	13
Staż pracy ogółem	do 1 roku	18	1356	109	164	257	285	289	252	696	53	88	107	151	137	160	36	24	15
	1-5	19	1423	86	169	310	314	268	276	680	38	81	124	130	149	158	12	16	7
	5-10	20	814	57	100	170	176	140	171	396	30	43	78	80	72	93	2	10	5
	10-20	21	794	45	88	155	160	145	201	356	21	46	61	69	71	88	-	24	10
	20-30	22	429	25	53	78	86	87	100	161	14	18	32	25	38	34	-	12	4
	30 lat i więcej	23	153	11	19	41	33	20	29	44	7	8	14	8	5	2	-	4	1
	bez stażu	24	2139	135	238	336	543	398	489	1081	76	109	117	256	203	320	182	38	15
Ogółem	25	7108	468	831	1347	1597	1347	1518	3414	239	393	533	719	675	855	232	128	57	

2. Bezrobotni będący w szczególnej sytuacji na rynku pracy

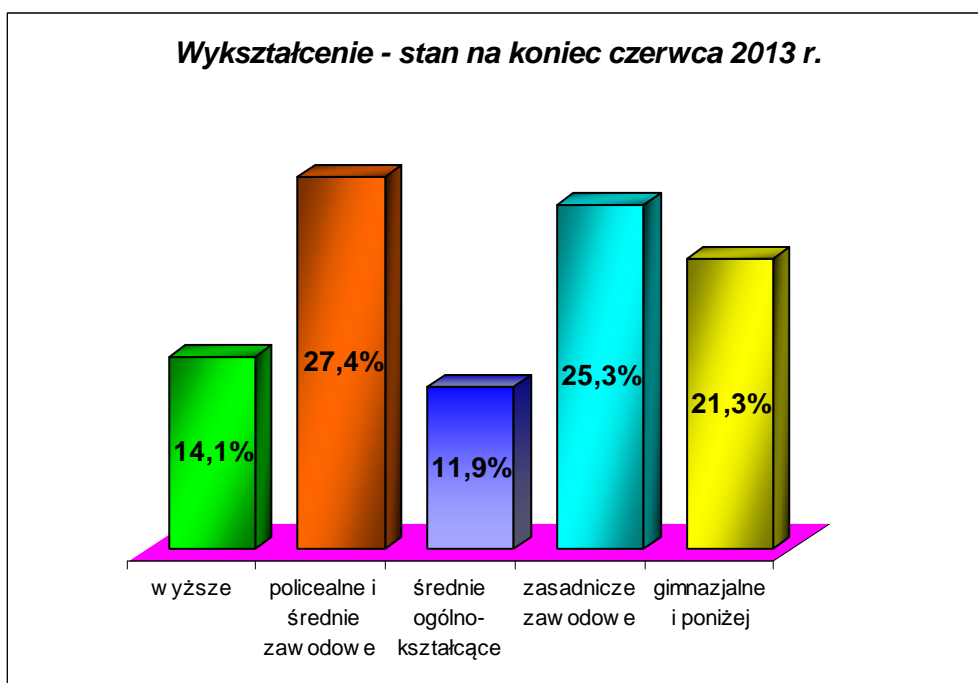
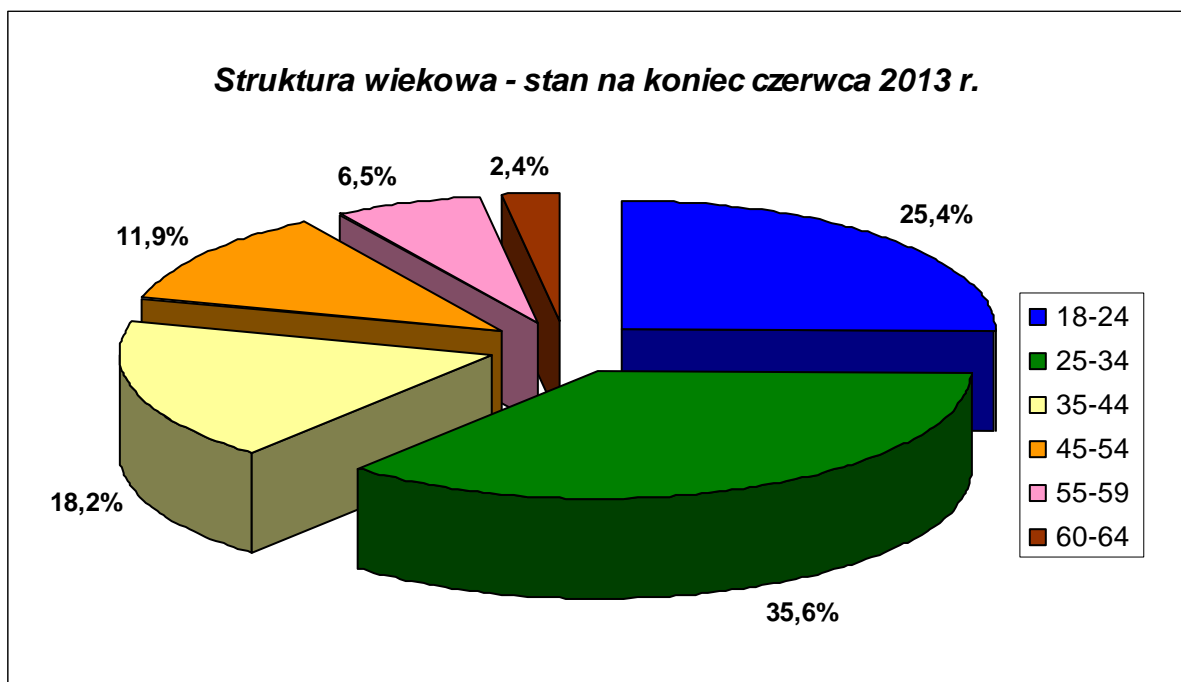
2.1. Ogółem

Wyszczególnienie			Liczba bezrobotnych będących w szczególnej sytuacji na rynku pracy razem	z rubryki 1									
				do 25 roku życia	długotrwale	pow. 50 roku życia	bez kwalifikacji zawodowych	bez doświadczenia zawodowego	bez wykształcenia średniego	samotnie wychowujący co najmniej jedno dziecko do 18 roku życia	którzy po odbyciu kary pozbawienia wolności nie podjęli zatrudnienia	niepełnosprawni	po zakończeniu realizacji kontraktu socjalnego
0			1	2	3	4	5	6	7	8	9	10	11
Czas pozostawania bez pracy w miesiącach	do 1	26	372	148	47	51	159	190	187	22	6	15	-
	1-3	27	664	280	31	98	268	321	313	31	10	52	-
	3-6	28	1095	390	234	186	427	471	603	51	16	23	1
	6-12	29	1378	540	432	180	517	680	678	66	14	29	3
	12-24	30	1347	282	1345	190	419	530	650	99	9	35	1
	pow. 24	31	157	165	1510	342	481	668	884	132	7	30	-
Wiek	18-24	32	1805	1805	663	X	950	1459	632	95	5	16	1
	25-34	33	2053	X	1396	X	548	1007	805	152	16	31	1
	35-44	34	1087	X	741	X	299	218	748	122	16	40	1
	45-54	35	801	X	505	X	249	113	636	29	21	58	2
	55-59	36	459	X	281	X	161	49	357	3	2	32	-
	60-64 lata	37	168	X	113	X	64	14	137	-	2	7	-
Wykształcenie	wyższe	38	677	113	412	40	X	391	X	22	-	13	-
	policealne i średnie zawodowe	39	1586	617	974	160	269	836	X	96	4	46	-
	średnie ogólnokształcące	40	795	443	374	28	653	498	X	40	1	16	-
	zasadnicze zawodowe	41	1799	325	1020	409	145	471	1799	109	24	62	2
	gimnazjalne i poniżej	42	1516	307	919	410	1204	664	1516	134	33	47	3
Staż pracy ogółem	do 1 roku	43	1252	423	774	66	436	722	480	89	13	35	1
	1-5	44	1147	191	696	83	353	X	672	89	14	23	2
	5-10	45	623	1	398	93	141	X	412	49	9	26	-
	10-20	46	664	X	429	289	169	X	493	28	5	26	-
	20-30	47	396	X	223	294	92	X	291	4	1	28	1
	30 lat i więcej	48	153	X	59	150	32	X	120	1	1	15	-
	bez stażu	49	2138	1190	1120	72	1048	2138	847	141	19	31	1
Ogółem	50	6373	1805	3699	1047	2271	2860	3315	401	62	184	5	

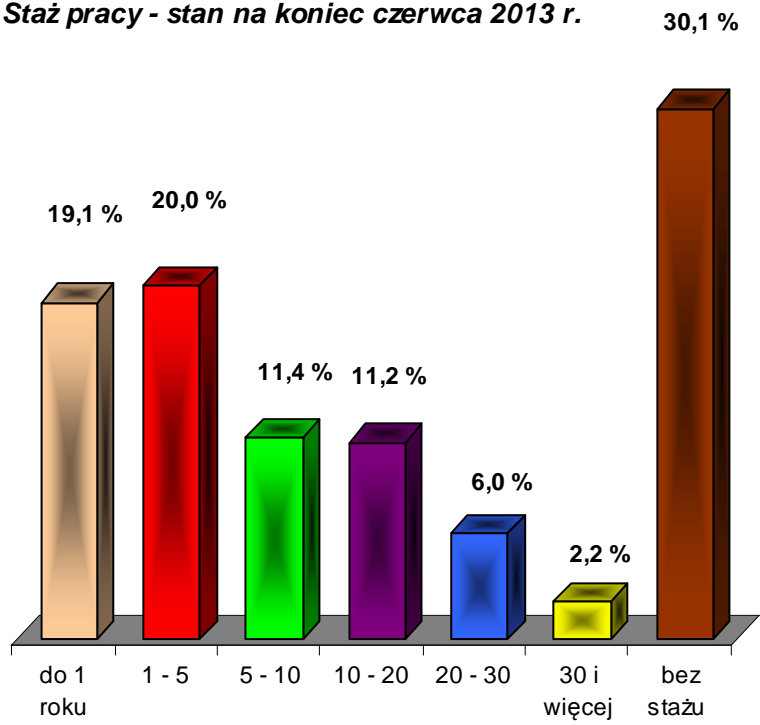
2.2. Kobiety

Wyszczególnienie		Liczba bezrobotnych kobiet będących w szczególnej sytuacji na rynku pracy razem	z rubryki 1											
			do 25 roku życia	długotrwale	pow. 50 roku życia	bez kwalifikacji zawodowych	bez doświadczenia zawodowego	bez wykształcenia średniego	samotnie wychowujące co najmniej jedno dziecko do 18 roku życia	które po odbyciu kary pozbawienia wolności nie podjęły zatrudnienia	niepełnosprawne	które nie podjęły zatrudnienia po urodzeniu dziecka	po zakończeniu realizacji kontraktu socjalnego	
0		1	2	3	4	5	6	7	8	9	10	11	12	
Czas pozostawania bez pracy w miesiącach	do 1	51	187	74	28	26	83	100	70	15	1	10	21	-
	1-3	52	294	123	61	36	119	152	88	27	-	29	43	-
	3-6	53	398	135	81	62	160	168	159	38	-	10	59	1
	6-12	54	599	233	196	52	228	330	230	52	-	16	107	2
	12-24	55	675	133	674	56	218	268	271	89	1	20	179	1
	pow. 24	56	855	105	852	102	272	415	401	118	1	17	327	-
Wiek	18-24	57	803	803	329	X	462	677	219	86	-	8	171	1
	25-34	58	1144	X	837	X	294	581	339	133	1	21	369	1
	35-44	59	560	X	411	X	152	117	328	97	2	25	150	1
	45-54	60	330	X	210	X	105	46	223	22	-	29	38	1
	55-59	61	171	X	105	X	67	12	110	1	-	19	8	-
Wykształcenie	wyższe	62	482	79	302	21	X	262	X	18	-	9	69	-
	policealne i średnie zawodowe	63	851	274	558	85	146	412	X	83	-	27	207	-
	średnie ogólnokształcące	64	456	231	235	17	393	285	X	37	-	12	98	-
	zasadnicze zawodowe	65	670	100	413	111	62	193	670	91	1	30	163	1
	gimnazjalne i poniżej	66	549	119	384	100	479	281	549	110	2	24	199	3
Staż pracy ogółem	do 1 roku	67	636	188	421	18	213	353	188	78	1	18	163	1
	1-5	68	533	59	366	18	142	X	233	71	1	12	135	2
	5-10	69	288	1	197	36	71	X	144	40	-	17	33	-
	10-20	70	282	X	191	102	71	X	170	20	-	16	25	-
	20-30	71	145	X	81	97	35	X	87	3	-	17	2	-
	30 lat i więcej	72	44	X	10	43	13	X	30	-	-	4	-	-
	bez stażu	73	1080	555	626	20	535	1080	367	127	1	18	378	1
Ogółem	74	3008	803	1892	334	1080	1433	1219	339	3	102	736	4	

Bezrobotni zarejestrowani w PUP Lublin na koniec czerwca 2013 r.



Staż pracy - stan na koniec czerwca 2013 r.



Czas pozostawania bez pracy w miesiącach stan na koniec czerwca 2013 r.

