

Powiatowy Urząd Pracy

w Lublinie

ZESTAWIENIA STATYSTYCZNE

Stan na koniec **sierpnia 2015 r**

MINISTERSTWO PRACY I POLITYKI SPOŁECZNEJ,
ul. Nowogrodzka 1/3/5, 00-513 Warszawa

Powiatowy Urząd Pracy w Lublinie	MPiPS – 01 Sprawozdanie o rynku pracy	Wysłać do 5. dnia roboczego każdego miesiąca z danymi za poprzedni miesiąc do wojewódzkiego urzędu pracy
Numer identyfikacyjny REGON 431214322	Za miesiąc sierpień 2015	

Dział 1. STRUKTURA I BILANS BEZROBOTNYCH

1.1. Struktura bezrobotnych

Wyszczególnienie		Bezrobotni zarejestrowani		Bezrobotni, którzy podjęli pracę		Bezrobotni zarejestrowani				
		w miesiącu sprawozdawczym		w końcu mies. sprawozdawczego		ogółem		w tym z prawem do zasiłku		
		razem	kobiety	razem	kobiety	razem	kobiety	razem	kobiety	
0		1	2	3	4	5	6	7	8	
Ogółem (w. 02+04)		01	622	318	269	125	5673	2771	485	251
z tego osoby	poprzednio pracujące	02	436	220	209	97	4077	1915	485	251
	w tym zwolnione z przyczyn dotyczących zakładu pracy	03	27	14	23	8	293	134	145	71
	dotychczas niepracujące	04	186	98	60	28	1596	856	0	0
Wybrane kategorie bezrobotnych (z ogółem)										
Zamieszkali na wsi		05	550	281	231	107	5062	2499	449	232
w tym posiadający gospodarstwo rolne		06	22	9	14	7	411	174	54	20
Osoby w okresie do 12 miesięcy od dnia ukończenia nauki		07	109	59	19	9	270	159	5	3
Cudzoziemcy		08	1	1	0	0	9	7	0	0
Bez kwalifikacji zawodowych		09	224	108	63	26	1896	908	84	45
Bez doświadczenia zawodowego		10	272	145	87	40	2157	1134	1	1
Kobiety, które nie podjęły zatrudnienia po urodzeniu dziecka		11	X	38	X	13	X	713	X	10
Osoby będące w szczególnej sytuacji na rynku pracy		12	630	319	221	102	4957	2432	314	163
z wiersza 12	do 30 roku życia	13	394	207	147	68	2284	1221	107	57
	w tym do 25 roku życia	14	230	114	73	30	1204	600	28	13
	długotrwale bezrobotne	15	239	119	90	44	3262	1600	6	2
	powyżej 50 roku życia	16	47	17	24	7	1062	336	166	76
	korzystające ze świadczeń z pomocy społecznej	17	0	0	0	0	0	0	0	0
	posiadające co najmniej jedno dziecko do 6 roku życia	18	61	50	27	17	776	651	53	41
	posiadające co najmniej jedno dziecko niepełnosprawne do 18 roku życia	19	0	0	0	0	10	5	0	0
	niepełnosprawni	20	17	11	10	6	183	96	29	21

1.2 Bilans bezrobotnych

Wyszczególnienie		Ogółem	Kobiety	Z ogółem zamieszkali na wsi		Z ogółem z prawem do zasiłku				
				razem	kobiety	razem	kobiety			
0		1	2	3	4	5	6			
Bezrobotni według stanu w końcu miesiąca poprzedzającego sprawozdanie		21	5696	2733	5084	2471	510	263		
Bezrobotni zarejestrowani w miesiącu sprawozdawczym (w.23+24)		22	622	318	550	281	65	36		
z tego	po raz pierwszy	23	170	97	163	93	20	13		
	po raz kolejny	24	452	221	387	188	45	23		
z wie-rsza 22	po pracach interwencyjnych	25	0	0	0	0	0	0		
	po robotach publicznych	26	0	0	0	0	0	0		
	po stażu	27	80	46	67	39	1	1		
	po odbyciu przygotowania zawodowego dorosłych	28	0	0	0	0	0	0		
	po szkoleniu	29	31	14	27	14	3	0		
	po pracach społecznie użytecznych	30	0	0	0	0				
Osoby wyłączone z ewidencji bezrobotnych w miesiącu sprawozdawczym (w.32+49+51+53+54+56 do 65)		31	645	280	572	253				
z tego z przyczyn:	podjęcia pracy w mies. sprawozdawczym (w. 33+36)	32	269	125	231	107				
	niesubsydiowanej	33	240	107	205	92				
	w tym	podjęcie działalności gospodarczej	34	3	1	3	1			
		pracy sezonowej	35	0	0	0	0			
	subsydiowanej (w.37+38+39+41 do 48)		36	29	18	26	15			
	z tego	prac interwencyjnych	37	10	6	7	3			
		robót publicznych	38	1	1	1	1			
		podjęcia działalności gospodarczej	39	8	3	8	3			
		w tym w ramach bonu na zasiedlenie	40	0	0	0	0			
		podjęcia pracy w ramach refundacji kosztów zatrudnienia bezrobotnego	41	9	7	9	7			
		podjęcia pracy poza miejscem zamieszkania w ramach bonu na zasiedlenie	42	0	0	0	0			
		z tego	podjęcia pracy w ramach bonu zatrudnieniowego	43	0	0	0	0		
		podjęcia pracy w ramach świadczenia aktywizacyjnego	44	1	1	1	1			
		podjęcia pracy w ramach grantu na telepracę	45	0	0	0	0			
		podjęcia pracy w ramach refundacji składek na ubezpieczenia społeczne	46	0	0	0	0			
	podjęcia pracy w ramach dofinansowania wynagrodzenia za zatrudnienie skierowanego bezrobotnego powyżej 50 roku życia	47	0	0	0	0				
	inne	48	0	0	0	0				
	rozpoczęcia szkolenia		49	10	1	8	1			
	w tym w ramach bonu szkoleniowego		50	1	0	1	0			
	rozpoczęcia stażu		51	82	52	72	47			
	w tym w ramach bonu stażowego		52	0	0	0	0			
	rozpoczęcia przygotowania zawodowego dorosłych		53	0	0	0	0			
	rozpoczęcia prac społecznie użytecznych		54	0	0	0	0			
	w tym w ramach PAI		55	0	0	0	0			
	skierowania do agencji zatrudnienia w ramach zlecania działań aktywizacyjnych		56	0	0	0	0			
	odmowy bez uzasadnionej przyczyny przyjęcia propozycji odpowiedniej pracy lub innej formy pomocy, w tym w ramach PAI		57	8	3	8	3			
	odmowy ustalenia profilu pomocy		58	0	0	0	0			
niepotwierdzenia gotowości do pracy		59	186	51	170	49				

w tym w ramach PAI	102	0	0	0	0	0	0	0	0
skierowanie do agencji zatrudnienia w ramach zlecania działań aktywizacyjnych	103	0	0	0	0	0	0	0	0
odmowy bez uzasadnionej przyczyny przyjęcia propozycji odpowiedniej pracy lub innej formy pomocy, w tym w ramach PAI	104	5	3	5	3	0	0	6	3
odmowy ustalenia profilu pomocy	105	0	0	0	0	0	0	0	0
niepotwierdzenia gotowości do pracy	106	102	32	60	16	21	7	99	34
dobrowolnej rezygnacji ze statusu bezrobotnego	107	26	10	13	5	8	4	21	11
podjęcia nauki	108	0	0	0	0	0	0	0	0
osiągnięcia wieku emerytalnego	109	X	X	X	X	4	3	3	2
nabycia praw emerytalnych lub rentowych	110	0	0	0	0	7	2	2	1
nabycia praw do świadczenia przedemerytalnego	111	X	X	X	X	6	4	0	0
innych	112	9	8	4	4	7	4	11	5
Bezrobotni, którzy w miesiącu sprawozdawczym utracili status osoby będącej w szczególnej sytuacji na rynku pracy	113	12	8	15	8	X	X	X	X
Bezrobotni według stanu w końcu miesiąca sprawozdawczego (w.68+69-78)	114	2284	1221	1204	600	1062	336	3262	1600
w tym zarejestrowani po raz pierwszy	115	873	507	608	332	222	73	565	321

Dział 1-4. Aktywne formy przeciwdziałania bezrobociu

Wyszczególnienie			Razem	Kobiety
			w końcu miesiąca sprawozdawczego	
0			1	2
Osoby bezrobotne	zatrudnione przy pracach interwencyjnych	116	69	35
	zatrudnione przy robotach publicznych	117	15	4
	podbawające szkolenie	118	5	1
	w tym w ramach bonu szkoleniowego	119	0	0
	podbawające staż	120	370	259
	w tym w ramach bonu stażowego	121	16	10
	podbawające przygotowanie zawodowe dorosłych	122	0	0
	podbawające prace społecznie użyteczne	123	24	14
	w tym w ramach PAI	124	0	0
	zatrudnione w ramach świadczenia aktywizacyjnego	125	3	3
	zatrudnione w ramach grantu na telepracę	126	0	0
	zatrudnione w ramach refundacji składek na ubezpieczenie społeczne	127	0	0
	zatrudnione w ramach dofinansowania wynagrodzenia za zatrudnienie skierowanego bezrobotnego powyżej 50 roku życia	128	21	7
	w tym powyżej 60 roku życia	129	0	0

Dział 2.

POSZUKUJĄCY PRACY, OSOBY UPRAWNIONE DO DODATKU AKTYWIZACYJNEGO, OSOBY UCZESTNICZĄCE W DZIAŁANIACH REALIZOWANYCH W RAMACH PROJEKTÓW WSPÓLFINANSOWANYCH Z EUROPEJSKIEGO FUNDUSZU SPOŁECZNEGO, CUDZOZIEMCY

2.1. Poszukujący pracy

Wyszczególnienie		Ogółem	Kobiety	
0		1	2	
Poszukujący pracy według stanu w końcu miesiąca poprzedzającego sprawozdanie		01	188	114
Poszukujący pracy zarejestrowani w miesiącu sprawozdawczym		02	12	8
Osoby wyłączone z ewidencji poszukujących pracy w miesiącu sprawozdawczym (w.04+05 do 10)		03	26	13
z tego z przyczyn	podjęcia pracy	04	7	5
	rozpoczęcia szkolenia	05	0	0
	rozpoczęcia przygotowania zawodowego dorosłych	06	0	0
	niepotwierdzenia zainteresowania pomocą określoną w ustawie	07	10	4
	niepodjęcia lub przerwania uczestnictwa w oferowanym działaniu	08	0	0
	dobrowolnej rezygnacji	09	9	4
	innych	10	0	0
Poszukujący pracy według stanu w końcu miesiąca sprawozdawczego (w.01+02-03)		11	174	109
z wiersza 11	niepełnosprawni niepozostający w zatrudnieniu	12	38	13
	będący w okresie wypowiedzenia stosunku pracy lub stosunku służbowego z przyczyn dotyczących zakładu pracy	13	0	0
	zatrudnieni u pracodawcy, wobec którego ogłoszono upadłość lub który jest w stanie likwidacji, z wyłączeniem likwidacji w celu prywatyzacji	14	0	0
	otrzymujący świadczenie socjalne przysługujące na urlopie górniczym lub górniczy zasiłek socjalny	15	0	0
	uczestniczący w zajęciach w Centrum Integracji Społecznej lub indywidualnym programie integracji	16	0	0
	żołnierze rezerwy	17	0	0
	pobierający rentę szkoleniową	18	0	0
	pobierający świadczenie szkoleniowe	19	0	0
	podlegający ubezpieczeniu społecznemu rolników jako domownik lub małżonek rolnika, jeżeli zamierza podjąć zatrudnienie, inną pracę zarobkową lub działalność gospodarczą poza rolnictwem	20	1	1
	cudzoziemcy	21	1	1
	pracownicy w wieku 45 lat i powyżej	22	9	8

2.2. Osoby, które:

Wyszczególnienie			Razem	Kobiety	Razem	Kobiety
			w miesiącu sprawozdawczym		w końcu miesiąca sprawozdawczego	
0			1	2	3	4
nabyły uprawnienie do dodatku aktywizacyjnego w wyniku podjęcia zatrudnienia	skierowane przez powiatowy urząd pracy	23	0	0	0	0
	z własnej inicjatywy	24	13	7	15	7
rozpoczęły udział w działaniach realizowanych w ramach projektów współfinansowanych z EFS		25	41	24	X	X
z tego	projektach pozakonkursowych realizowanych przez powiatowe urzędy pracy	26	41	24	X	X
	projektach konkursowych realizowanych przez powiatowe urzędy pracy	27	0	0	X	X
Zarejestrowane jako cudzoziemcy z prawem do zasiłku		28	0	0	0	0
w tym z krajów EOG oraz Szwajcarii		29	0	0	0	0
Zarejestrowane jako cudzoziemcy bez prawa do zasiłku		30	1	1	10	8
w tym z krajów EOG oraz Szwajcarii		31	0	0	0	0
Polacy z prawem do zasiłku transferowego		32	0	0	2	1

Dział 3. POŚREDNICTWO PRACY I WYBRANE FORMY AKTYWIZACJI
3.1 Wolne miejsca pracy i miejsca aktywizacji zawodowej

Wyszczególnienie		Zgłoszone w miesiącu sprawozdawczym				W końcu miesiąca sprawozdawczego			
		razem	z rubr.1 dotyczące pracy			razem	w tym niewykorzystane dłużej niż 30 dni		
			subsydiowa nej	z sektora publicznego	sezonowej				
0		1	2	3	4	5	6		
Ogółem wolne miejsca pracy i miejsca aktywizacji zawodowej (w.02+w.03)		01	331	138	50	159	154	2	
z ogółem	zatrudnienie lub inna praca zarobkowa	02	231	38	30	159	132	0	
	miejsca aktywizacji zawodowej	03	100	100	20	X	22	2	
	z tego	staże	04	100	100	20	X	22	2
		przygotowanie zawodowe dorosłych	05	0	0	0	X	0	0
		prace społecznie użyteczne	06	0	0	0	X	0	0
	dla niepełnosprawnych	07	16	0	2	8	9	0	
	dla osób w okresie do 12 miesięcy od dnia ukończenia nauki	08	0	0	0	0	0	0	

3.2 Osoby objęte indywidualnym planem działania

Wyszczególnienie			Osoby objęte indywidualnym planem działania			
			bezrobotni		poszukujący pracy	
			razem	kobiety	razem	kobiety
0			1	2	3	4
Przygotowano IPD	w miesiącu sprawozdawczym	09	443	223	0	0
Przerwali realizację IPD		10	299	123	1	0
w tym z powodu podjęcia pracy		11	138	64	0	0
Zakończyli realizację IPD		12	1	1	1	1
Realizujący IPD w końcu miesiąca sprawozdawczego		13	6189	3022	27	15

3.3 Profile pomocy

Wyszczególnienie		Liczba bezrobotnych dla których ustalono profil pomocy		Liczba wywiadów zakończonych ustaleniem profilu pomocy		Liczba bezrobotnych z ustalonym profilem pomocy		
		razem	kobiety	razem	kobiety	razem	kobiety	
		w miesiącu sprawozdawczym		w końcu miesiąca sprawozdawczego				
0		1	2	3	4	5	6	
Ogółem (w. 15+16+17)		14	529	298	530	299	5491	2691
z tego	profil I	15	X	X	7	6	38	21
	profil II	16	X	X	447	251	3813	1776
	profil III	17	X	X	76	42	1640	894

Dział 4. ZGŁOSZENIA ZWOLNIEŃ I ZWOLNIENIA GRUPOWE, ZWOLNIENIA MONITOROWANE

Wyszczególnienie		W miesiącu sprawozdawczym				W końcu miesiąca sprawozdawczego			
		z sektora publicznego		z sektora prywatnego		z sektora publicznego		z sektora prywatnego	
		zakłady	osoby	zakłady	osoby	zakłady	osoby	zakłady	osoby
0		1	2	3	4	5	6	7	8
Zgłoszenia zwolnień grupowych	01	0	0	0	0	0	0	0	0
Zwolnienia grupowe	02	0	0	0	0	X	X	X	X
Zwolnienia monitorowane	03	0	0	0	0	X	X	X	X

Czas na przygotowanie danych do wypełnienia formularza (min)	1860
Czas na wypełnienie formularza (min)	360

Sporządził: Jarosław Mączka

81 566-00-36 w. 16

.....
(wyjaśnienia dotyczące sprawozdania
można uzyskać pod numerem telefonu)

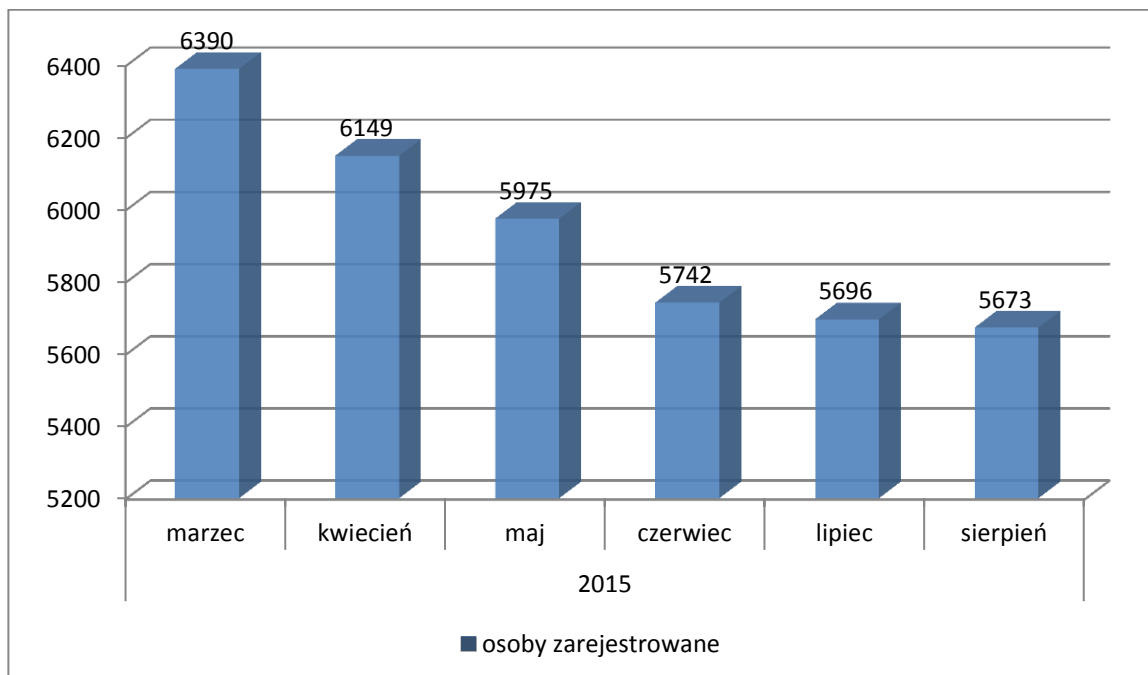
Bychawa, dn. 08.09.2015 r.

.....
(miejscowość, data)

.....
(pieczęćka imienna i podpis osoby
działającej w imieniu sprawozdawcy)

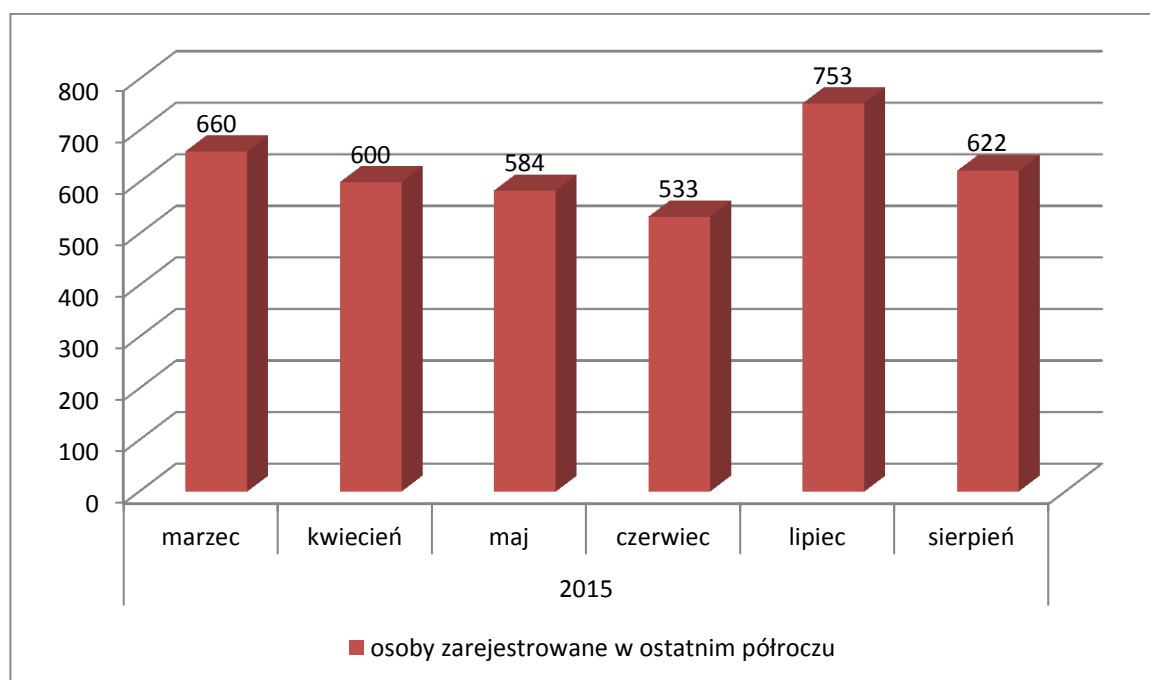
Bezrobotni figurujący w rejestrze urzędu pracy w ostatnim półroczu

rok	2015					
miesiąc	marzec	kwiecień	maj	czerwiec	lipiec	sierpień
osoby zarejestrowane	6390	6149	5975	5742	5696	5673



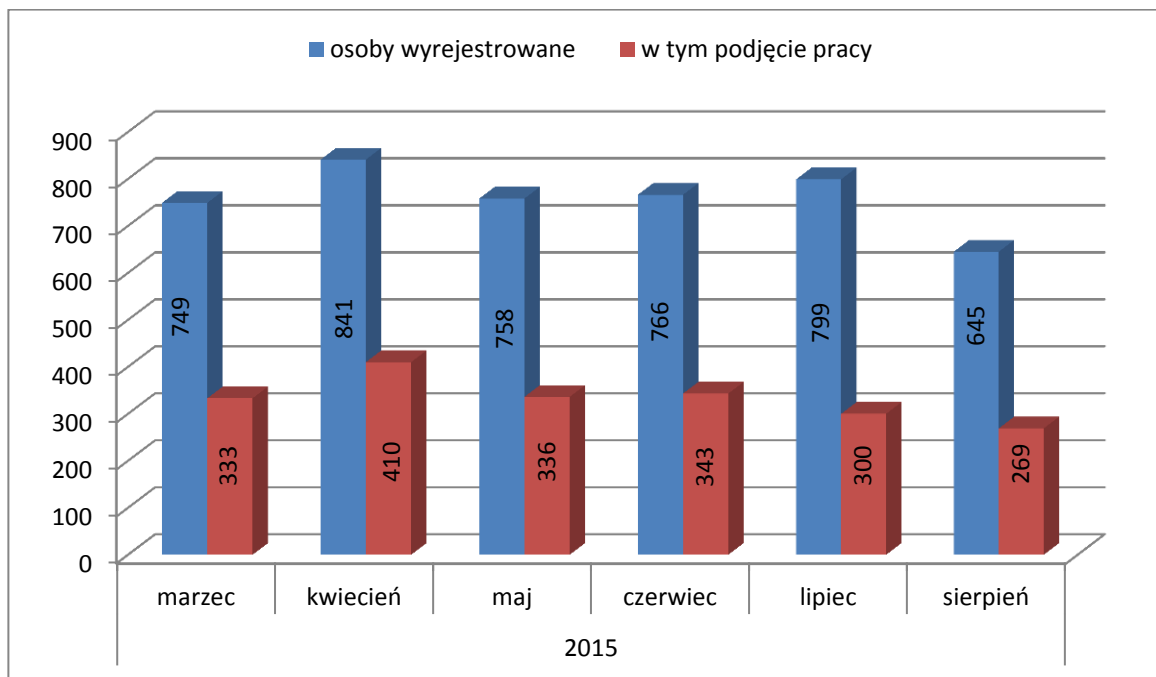
Osoby bezrobotne włączane do ewidencji bezrobotnych w ostatnim półroczu

rok	2015					
miesiąc	marzec	kwiecień	maj	czerwiec	lipiec	sierpień
osoby zarejestrowane w ostatnim półroczu	660	600	584	533	753	622



Osoby bezrobotne wyłączone z ewidencji bezrobotnych w ostatnim półroczu

rok	2015					
miesiąc	marzec	kwiecień	maj	czerwiec	lipiec	sierpień
osoby wyrejestrowane	749	841	758	766	799	645
w tym podjęcie pracy	333	410	336	343	300	269



Osoby bezrobotne wg. miejsca zarejestrowania w ostatnich trzech miesiącach

rok	2015		
miesiąc	czerwiec	lipiec	sierpień
PUP Lublin	2362	2355	2329
Filia w Beżycach	1726	1692	1709
Filia w Bychawie	1654	1649	1635

